

TERMO PLOIEȘTI SRL
J/29/2749/2022
RO 46877331

TERMO PLOIEȘTI S.R.L.
Str. Vlad Tepeș, nr. 37, Ploiești, Prahova
RO: J29/2749/21.09.2022; CUI: R046877331
Sediul secundar: str. Trandafirilor, nr. 89
Brazii de Sus, com. Brazi, Prahova
Nr. înregistrare: 24013/12/2024
28.11.2024

Anexa nr. 1

BUGETUL DE VENITURI ȘI CHELTUIELI PENTRU ANUL 2024

REVIZIA -II- BVC 2024

HCL 616/2024

REVIZIA - II- BVC 2024-NOIEMBRIE 2024-cf HCL 223/29.05.2024 si HCL 276/27.06.2024/hcl 371/aug.2024/HCL 375/05.09.2024 /HCL 468/09.10.2024 /Dispozitie Primar 3911/04.11.2024 validata prin HCL 537/11.11.2024 /HCL 541/11.11.2024 /Dispozitie Primar 3995/11.11.2024 validata prin HCL 548/22.11.2024

mii lei

INDICATORI	Nr. rd.	Realizat preliminar an precedent 2023	Propuneri an curent 2024	%	Estimări an 2025	Estimări an 2026	%	
							9=7/5	10=8/7
2	3	4	5	6=5/4	7	8	9	10
VENITURI TOTALE (Rd.1=Rd.2+Rd.5)	1	324,152	409,728	126.40	430,214	451,725	105.00	105.00
Venituri totale din exploatare, din care:	2	324,146	409,722	126.40	430,208	451,719	105.00	105.00
a) subvenții-PMP aprobate cf HCL 223/29.05.2024 si HCL	3	112,802	88,245	78.23	92,657	97,290	105.00	105.00
a1) subventie facturata cfm. HCL 475/11.10.2022 ct 7411-		8,431	0					
b) alte venituri din exploatare ct 7581+7588	4	2,519	22,600	897.18	23,730	24,917	105.00	105.00
Venituri financiare	5	6	6	100.00	6	7	105.00	105.00
CHELTUIELI TOTALE (Rd.6=Rd.7+Rd.19)	6	318,269	406,515	127.73	426,841	448,183	105.00	105.00
Cheletuiele de exploatare(Rd. 7= Rd.8+Rd.9+Rd.10+Rd.18) din care:	7	317,425	404,102	127.31	424,307	445,522	105.00	105.00
A. cheltuieli cu bunuri si servicii,inclusiv gaze,certIFICATE	8	270,784	359,761	132.86	377,749	396,637	105.00	105.00
B. cheltuieli cu impozite, taxe si varsaminte asimilate	9	1,607	1,970	122.59	2,069	2,172	105.00	105.00
C. cheltuieli cu personalul, (Rd.10=Rd.11+Rd.14+Rd.16+Rd.17) din care:	10	30,589	40,809	133.41	44,890	50,317	110.00	112.09
C0 Cheltuieli de natură salarială(Rd.11=Rd.12+Rd.13)	11	28,828	37,861	131.33	39,754	41,742	105.00	105.00
C1 ch. cu salariile	12	26,329	33,748	128.18	35,435	37,207	105.00	105.00
C2 bonusuri	13	2,499	4,113	164.59	4,319	4,535	105.00	105.00
C3 alte cheltuieli cu personalul, din care:	14	0	0	0.00	0	0	0.00	0.00
C4 Cheltuieli aferente contractului de mandat si a altor organe de conducere si control, comisii si comitete	16	416	1,348	324.04	1,415	1,486	105.00	105.00
C5 Cheltuieli cu contribuțiile datorate de angajator	17	1,345	1,600	118.96	1,680	1,764	105.00	105.00
D. alte cheltuieli de exploatare,mentenanță,reparații	18	14,445	1,562	10.81	1,640	1,722	105.00	105.00
Cheltuieli financiare,dobanda EXIM BANK - credit TS	19	844	2,413	285.90	2,534	2,660	105.00	105.00
REZULTATUL BRUT (profit/pierdere) (Rd.20=Rd.1-Rd.6)	20	5,883	3,213	54.61	3,374	3,542	105.00	105.00
IMPOZIT PE PROFIT CURENT	21	48	231	481.25	243	255	105.00	105.00
PROFITUL/PIERDEREA NETĂ A PERIOADEI DE RAPORTARE (Rd. 26=Rd.20-Rd.21-Rd.22+Rd.23-Rd.24-Rd.25), din care:	26	5,835	2,982	51.11	3,131	3,288	105.00	105.00
Rezerve legale	27	294	550	187.07	578	606	105.00	105.00
Profitul contabil rămas după deducerea sumelor de la Rd. 27, 28, 29, 30, 31 (Rd. 32= Rd.26-(Rd.27 la Rd. 31)>= 0)	32	5,541	2,432	43.89	2,554	2,681	105.00	105.00
SURSE DE FINANȚARE A INVESTIȚIILOR, din care:	46	6,074	273,877	4,509.01	287,571	301,949	105.00	105.00
Alocații de la buget	47			0.00	0	0	0.00	0.00
alocații bugetare aferente plății angajamentelor din anii anteriori	48			0.00	0	0	0.00	0.00
CHELTUIELI PENTRU INVESTIȚII	49	0	273,428	0.00	287,099	301,454	105.00	105.00
DATE DE FUNDAMENTARE				0.00	0	0	0.00	0.00

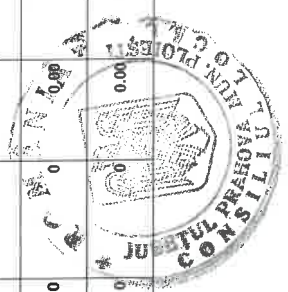
INDICATORI	Nr. rd.	Realizat preliminar an precedent 2023	Propuneri an curent 2024	%	Estimări an 2025	Estimări an 2026	C.T.C. - %	
							9=7/5	10=8/7
2	3	4	5	6=5/4	7	8	9	10
Nr. de personal prognozat la finele anului	50	302	330	109.27	347	364	105.00	105.00
Nr. mediu de salariați total	51	311	320	102.89	336	353	105.00	105.00
Castigul mediu lunar pe salariat (lei/persoană) determinat pe baza cheltuielilor de natură salarială	52	7,725	9,860	127.64	10,353	10,870	105.00	105.00
Câștigul mediu lunar pe salariat (lei/persoană) determinat pe baza cheltuielilor de natură salarială, recalculat cf. Legii anuale a bugetului de stat	53	7,670	#REF!	#REF!	#REF!	#REF!	#REF!	#REF!
Productivitatea muncii în unități valorice pe total personal mediu (mii lei/persoană) (Rd.2/Rd.51)	54	1,042	1,280	122.85	1,344	1,412	105.00	105.00
Productivitatea muncii în unități valorice pe total personal mediu recalculată cf. Legii anuale a bugetului de stat	55			0.00	0	0	0.00	0.00
Productivitatea muncii în unități fizice pe total personal mediu (cantitate produse finite/ persoană)	56			0.00	0	0	0.00	0.00
Cheltuieli totale la 1000 lei venituri totale (Rd. 57= (Rd.6/Rd.1)x1000)	57	982	992	101.05	1,042	1,094	105.00	105.00
Plăți restante	58	0	0	0.00	0	0	0.00	0.00
Creanțe restante	59	0	0	0.00	0	0	0.00	0.00

DIRECTOR GENERAL,
ing. Becheanu Bogdan

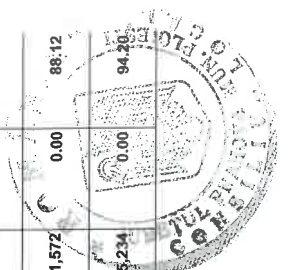


DIRECTOR ECONOMIC,
ec. Maria Ion

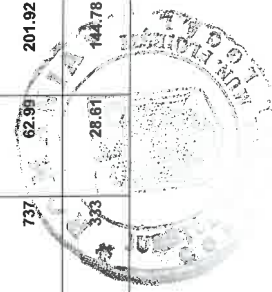
REVIZIA -II-	INDICATORI	NR. CRT	realizat la 31.12.2023	REVIZIA - I- BVC 2024-AUGUST 2024-cf HCL 223/29.05.2024 si HCL 276/27.06.2024/HCL 371 aug.2024				INITIAL	bvc 1+2+3	Trim IV	TOTAL AN	realizat prelininat 30.09.2024	INFLUENTE	REVIZIA - II- BVC 2024-AUGUST 2024-cf HCL 223/29.05.2024 si HCL 276/27.06.2024/HCL 371aug.2024/HCL 375/05.09.2024 /HCL 468/09.10.2024 /Dispozitie Primar 3911/04.11.2024 validata prin HCL 537/11.11.2024 /HCL 541/11.11.2024 /Dispozitie Primar 3995/11.11.2024 validata prin HCL 548/22.11.2024			T 6 /K 4- bugetat	T 6/ L5- realizat
				Trim I	Trim II	Trim III	Trim I							Trim II	Trim III	TOTAL AN		
	Variata stocurilor 711	7.2	0	0	0	0	0	0	0	0	0	0	0	0	0	0	0.00	
	Venituri din productie de imobilizari corporale din vanzarea marfurilor ct 707 dezechilibre	7.5	8,884	1,000	1,578	3,922	6,500	4,000	10,500	2,865	2,865	-6,135	2,174	2,578	2,865	4,365	49.13	
b)		8																
c)	din subvenții și transferuri de exploatare aferente cifrei de afaceri nete (Rd.9-Rd.10+Rd.11), din care:	9	112,802	49,104	31,452	0	80,556	0	80,556	80,663	80,663	13,357	43,436	80,566	76,838	88,245	78.23	
c1	subvenții-PMP aprobate cf HCL 223/29.05.2024 si HCL 276/27.06.2024-TVA 5 %	10	112,802	43,436	22,594	8,858	74,888	0	74,888	80,663	80,663	13,357	40,767	63,361	76,838	88,245	78.23	
c2	subvenție facturata cfm. HCL 475/11.10.2022 ct 7411-418.25 non (diferenta)	11	8,431	5,668	8,858	-8,858	5,668	0	5,668	0	0	0	0	0	0	0	0.00	
d)	din productie de imobilizari	12		0	0												0.00	
e)	venituri aferente costului producției în curs de execuție	13		0	0												0.00	
f)	alte venituri din exploatare (Rd.15+Rd.16+Rd.19+Rd.20+Rd.21), din care:	14	0	0	0	0	0	0	0	0	0	0	0	0	0	0	0.00	
f1)	din amenzi și penalități	15		0	0												0.00	
f2)	din vânzarea activelor,alte operații de capital (Rd16=Rd17+Rd.18),din care:	16	0	0	0	0	0	0	0	0	0	0	0	0	0	0	0.00	
	- active corporale	17		0	0												0.00	
	- active necorporale	18		0	0												0.00	
f3)	din subvenții pentru investiții	19		0	0												0.00	



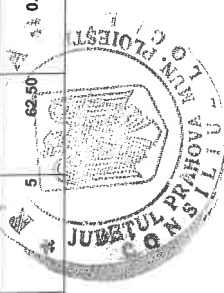
INDICATORI	NR. CRT	REVIZIA - I- BVC 2024-AUGUST 2024-ct HCL 223/29.05.2024 si HCL 276/27.06.2024/HCL 371.aug.2024										REVIZIA - II- BVC 2024-AUGUST 2024-ct HCL 223/29.05.2024 si HCL 276/27.06.2024/HCL 371.aug.2024/HCL 468/09.10.2024 /Dispozitie Primar 391/104.11.2024 validata prin HCL 537/11.11.2024 /HCL 541/11.11.2024 /Dispozitie Primar 3995/11.11.2024 validata prin HCL 548/22.11.2024				T 6 / L5- realizat	
		realizat la 31.12.2023	Trim I	Trim II	Trim III	bvc 1+2+3	TrimIV	TOTAL AN	realizat prelininat 30.09.2024	INFLUENTE	Trim I	Trim II	Trim III	TOTAL AN	T 6 / L5- bugetat		
INDICATORI		INITIAL															
(4) din valorificarea certificatelor CO2	20	0	0	0	0	0	0	0	0	0	0	0	0	0	0	0	0.00
(5) alte venituri	21		0	0	0	0	0	0	0	0	0	0	0	0	0	0	0.00
2 Venituri financiare (Rd.22=Rd.23+Rd.24+Rd.25+Rd.26+Rd.27), din care:	22	6	-2	0	3	1	3	6	2	0	0	2	6	66.67	6	100.00	
a) din imobilizări financiare	23		0	0	0	0	0	0	0	0	0	0	0	0	0	0.00	
b) din investiții financiare	24		0	0	0	0	0	0	0	0	0	0	0	0	0	0.00	
c) din diferențe de curs-765	25	4	1	1	1	3	1	4	2	0	0	0	0	0	0	0.00	
d) din dobânzi-766+767	26	2	1	1	1	3	1	4								0.00	
e) alte venituri financiare	27	0	1	1	1	3	1	4								0.00	
II CHELTUIELI TOTALE (Rd.28=Rd.29+Rd.130)	28	318,269	139,089	61,432	66,374	266,895	160,083	426,978	272,938	-20,463	105,945	200,902	272,938	406,515	104,61	127.73	
1 Cheltuieli de exploatare (Rd.29=Rd.30+Rd.78+Rd.85+Rd.113), din care:	29	317,425	137,826	60,859	66,172	264,857	159,931	424,788	270,737	-20,686	104,808	199,069	270,737	404,102	104,49	127.31	
A. Cheltuieli cu bunuri și servicii (Rd.30=Rd.31+Rd.39+Rd.45), din care:	30	270,784	128,670	49,857	50,087	228,614	143,756	372,370	241,465	-12,609	95,135	179,349	241,465	359,761	105,56	132.86	
A1 Cheltuieli privind stocurile (Rd.31=Rd.32+Rd.33+Rd.36+Rd.37+Rd.38), din care:	31	249,915	123,604	41,768	45,885	211,257	123,685	334,942	225,606	2,830	88,638	165,808	225,606	337,772	106,79	135.15	
cheltuieli cu materiile auxiliare si																	
a) chimicale(sare,oxigen,acid) ct 6021+ct 6028.00.40.50.60.80-6023	32	1,784	300	489	855	1,644	1,356	3,000	1,072	-1,428	553	789	1,072	1,572	0.00	88.12	
a) cheltuieli cu materiile prime-gaze naturale ct 601	32 bis	207,246	100,635	1,160	22,691	124,486	94,958	219,444	109,976	-24,210	76,734	101,795	109,976	195,234	0.00	94.30	



REVIZIA - II-	INDICATORI	NR. CRT	REVIZIA - I- BVC 2024-AUGUST 2024-ef HCL 223/29.05.2024 si HCL 276/27.06.2024/HCL 371.aug.2024				REVIZIA - II- BVC 2024-AUGUST 2024-ef HCL 223/29.05.2024 si HCL 276/27.06.2024/HCL 371.aug.2024/HCL 468/09.10.2024 /Dispozitie Primar 391/104.11.2024 validata prin HCL 537/11.11.2024 /HCL 541/11.11.2024 /Dispozitie Primar 3995/11.11.2024 validata prin HCL 548/22.11.2024				T 6/ K 4- bugetat	T 6/ L5- realizat			
			Trim I	Trim II	Trim III	TOTAL AN	Trim I	Trim II	Trim III	TOTAL AN					
a)2	cheltuieli cu certificate verzi ct 652.002		0	0	400	400	400	800	1.590	0	436	1.590	1.990	0.74	0.00
a)3	cheltuieli cu certificate CO2-652.003		7.288	22.750	11.500	41.538	8.462	50.000	45.602	807	30.038	45.602	60.900	0.00	0.00
b)	cheltuieli cu materialele consumabile , din care:		5,264	4,131	5,080	14,762	5,700	20,462	19,285	2,169	9,682	19,285	22,385	1,072.08	425.25
b1)	cheltuieli cu piesele de schimb ct 6024		2,115	200	945	2,072	1,178	3,250	1,834	544	1,145	1,834	1,811	174.81	85.63
b2)	cheltuieli cu combustibilii ct 6022 tot		537	131	200	531	269	800	404	218	331	404	527	105.82	98.14
b3)	alte cheltuieli cu materialele consumabile de baza-607-energie		2,612	3,800	4,406	12,159	4,253	16,412	17,047	1,407	8,206	17,047	20,047	3,618.59	767.50
c)	cheltuieli privind materialele de natura obiectelor de inventar		495	100	82	309	491	1,100	219	91	182	219	319	181.25	64.44
d)	cheltuieli privind apa,energie,gaze(dezschillibre) 605 tot		34,880	11,489	4,900	27,389	11,900	39,289	47,826	7,892	22,489	47,826	55,326	124.23	158.16
e)	cheltuieli privind mărfurile nestocate ct 604		146	150	247	547	300	847	36	392	397	36	46	148.39	31.51
A2	Cheltuieli privind serviciile executate de terți (Rd.38=Rd.40+Rd.41+Rd.44), din care:		11,246	2,426	1,462	9,458	15,462	24,920	7,275	4,201	7,975	7,275	11,037	102.27	98.14
a)	cheltuieli cu întreținerea și reparațiile, din care:		10,875	2,300	1,000	8,715	5,000	13,715	6,900	4,028	7,689	6,900	9,900	103.05	91.03
a 1)	reparații diverse-ct-caf2-lag-611-200-310-320-400-900-tot		10,875	2,300	1,000	8,715	5,000	13,715	6,900	4,028	7,689	6,900	9,900	103.05	91.03
b)	cheltuieli privind chirile (Rd.41=Rd.42+Rd.43) din care:		365	126	362	643	10,362	11,005	375	173	286	375	737	62.98	201.92
b1)	- către operator cu capital integral/majoritar de stat-ct 612		230	26	262	338	262	600	71	8	59	71	353	28.81	142.78



REVIZIA - II-	INDICATORI	NR. CRT	REVIZIA - I- BVC 2024-AUGUST 2024-cf HCL 223/29.05.2024 si HCL 276/27.06.2024/HCL 371.aug.2024										realizat preliminar 30.09.2024	INFLUENTE	REVIZIA - II- BVC 2024-AUGUST 2024-cf HCL 223/29.05.2024 si HCL 276/27.06.2024/HCL 371.aug.2024/HCL 468/09.10.2024 /Dispozitie Primar 391/104.11.2024 validata prin HCL 537/11.11.2024 /HCL 541/11.11.2024 /Dispozitie Primar 3995/11.11.2024 validata prin HCL 548/22.11.2024				T 6 /K 4- bugetat	T 6 /L5- realizat
			realizat la 31.12.2023	INITIAL	Trim I	Trim II	Trim III	bvc 1+2+3	TrimIV	TOTAL AN	Trim I	Trim II			Trim III	TOTAL AN				
	b2) - către operatori cu capital privat-chirie sedlu-chirie masini,calculatoare,imprimante+MOTORE (turbine)	43	135	100	105	100	305	10,100	10,405	304	-10,001	165	227	304	404	6,733.33	299.26			
	c) cotizatie AMP/PP 0.09% venituri	44	6	0	0	100	100	100	200	0	200	0	0	0	400	2,666.67	6,666.67			
	Cheltuieli cu alte servicii executate de terți	45	9,623	2,640	2,519	2,740	7,899	4,609	12,508	8,584	-1,556	2,296	5,566	8,584	10,952	79.74	113.81			
	A) (Rd.45+Rd.46+Rd.47+Rd.49+Rd.56+Rd.61+Rd.62+Rd.66+Rd.67+Rd.68+Rd.77), din care:																			
	a) cheltuieli cu colaboratorii-621-conv civile	46	15	0	0	10	10	30	40	649	879	199	404	649	919	0.00	6,126.67			
	b) cheltuieli privind comisiunile și onorariul, din care:	47	581	0	0	200	200	440	640	533	333	102	353	533	973	118.23	167.47			
	b1) cheltuieli privind consultanța juridică-622	48	318	153	200	200	553	200	753	533	110	102	353	533	863	104.86	271.38			
	c) cheltuieli de protocol, reclamă și publicitate	49	102	80	86	110	276	150	426	264	0	76	166	264	426	926.09	417.65			
	c1) cheltuieli de protocol, din care:																			
	- tichete cadou potrivit Legii nr.193/2006, cu modificările ulterioare	50	18	5	5	10	20	50	70	18	0	5	10	18	70	184.21	388.89			
	51) cheltuieli de reclamă și publicitate, din care:																			
	- tichete cadou ptr. cheltuieli de reclamă și publicitate, potrivit Legii nr.193/2006, cu modificările ulterioare	52	84	75	81	100	256	100	356	246	0	71	156	246	356	4,450.00	423.81			
	53) cheltuieli de promovare pe piețe existente sau noi, potrivit Legii nr.193/2006																			
	- ch.de promovare a produselor-publicitate	54	0	0	0	5	5	5	10		-5	0	0	0	0	0.00	0.00			
	55) cheltuieli de promovare a produselor-publicitate																			




REVIZIA - II-	INDICATORI	NR. CRT	REVIZIA - I- BVC 2024-AUGUST 2024-cf HCL 223/29.05.2024 si HCL 276/27.06.2024/HCL 371.aug.2024										REVIZIA - II- BVC 2024-AUGUST 2024-cf HCL 223/29.05.2024 si HCL 276/27.06.2024/HCL 371.aug.2024/HCL 468/09.10.2024 /Dispozitie Primar 3911/04.11.2024 validata prin HCL 537/11.11.2024 /HCL 541/11.11.2024 /Dispozitie Primar 3995/11.11.2024 validata prin HCL 548/22.11.2024				T 6 /K 4- bugetat	T 6/ L5- realizat
			realizat la 31.12.2023	Trim I	Trim II	Trim III	INITIAL	bvc 1+2+3	TrimIV	TOTAL AN	realizat preliminar 30.09.2024	INFLUENTE	Trim I	Trim II	Trim III	TOTAL AN		
	(2) cheltuieli privind întreținerea și funcționarea tehnicii de calcul-628	70	94	25	21	20	66	104	170	80	-78	20	46	80	92	143.75	97.87	
	(3) cheltuieli cu pregătirea profesională-615	71	36	0	0	10	10	30	40	0	-30	0	0	0	10	29.41	27.78	
	(4) cheltuieli cu reevaluarea imobilizărilor corporale, necorporale, din care:	72		0	0		0	0	0	0	0	0	0	0	0	0.00	0.00	
	-aferele bunurilor de natura domeniului public	73		0	0		0	0	0	0	0	0	0	0	0	0.00	0.00	
	(5) cheltuieli cu prestațiile efectuate de filiale	74		0	0		0	0	0	0	0	0	0	0	0	0.00	0.00	
	(6) cheltuieli privind recrutarea și plasarea personalului de conducere cf. Ordonanței de urgență a Guvernului nr. 109/2011	75		0	0		0	0	0	0	0	0	0	0	0	0.00	0.00	
	(7) cheltuieli cu anunțurile privind licitațiile și alte anunțuri	76		0	0		0	0	0	0	0	0	0	0	0	0.00	0.00	
	alte cheltuieli prestari servicii-628	77	4.608	1.600	1.614	1.300	4.514	2.686	7.200	4.379	-2.221	1.115	2.861	4.379	4.979	55.49	108.05	
	B Cheltuieli cu impozite, taxe și vărsăminte asimilate (Rd.78=Rd.79+Rd.80+Rd.81+Rd.82+Rd.83+Rd.84), din care:	78	1.607	868	1.093	420	2.381	1.405	3.786	1.214	-1.816	1.133	1.521	1.214	1.970	396.38	122.59	
	a) ch. cu taxa pt.activitatea de exploatare a resurselor minerale-ANRE-635.500	79	93	70	87	50	207	443	650	244	-306	76	157	244	344	301.75	369.89	
	b) ch. cu redevența pentru concesionarea bunurilor publice și resursele minerale-612	80	788	233	152	14	399	385	784	474	-190	266	380	474	594	0.00	75.38	
	c) ch. cu taxa de licență(studii si cercetari)-614	81	120	240	434	30	704	100	804	52	-752	641	674	52	52	0.00	43.33	
	d) ch. cu asigurare manageriala 635-AMEPIP	82		0	0	124	124	124	248	0	176	0	0	0	424	0.00	0.00	



NR. CRT	INDICATORI	REVIZIA - I - BVC 2024-AUGUST 2024-cf HCL 223/29.05.2024 si HCL 276/27.06.2024/HCL 371.aug.2024				TOTAL AN	realizat preliminar 30.09.2024	INFLUENTE	REVIZIA - II - BVC 2024-AUGUST 2024-cf HCL 223/29.05.2024 si HCL 276/27.06.2024/HCL 371.aug.2024/HCL 468/09.10.2024 /Dispozitie Primar 3911/04.11.2024 validata prin HCL 537/11.11.2024 /HCL 541/11.11.2024 /Dispozitie Primar 3995/11.11.2024 validata prin HCL 548/22.11.2024				T 6 /K 4- bugetat	T 6/ L5- realizat
		realizat la 31.12.2023	Trim I	Trim II	Trim III				INITIAL	Trim I	Trim II	Trim III		
93	- tichete de creșă, cf. Legii nr. 193/2006, cu modificările ulterioare;		0	0	0	0	0	0	0	0	0	0	0	0.00
94	- tichete cadou pentru cheltuieli sociale potrivit Legii nr. 193/2006, cu modificările ulterioare;		0	0	0	0	0	0	0	0	0	0	0	0.00
95	b) tichete de masă-6422	1,857	496	692	950	2,138	935	3,073	1,827	531	1,188	1,827	3,073	185.48
96	c) vouchere de vacanță-6422	426	0	158	193	351	193	544	495	0	158	495	544	127.70
97	d) ch. privind participarea salariaților la profitul obținut în anul precedent		0	0	0	0	0	0	0	0	0	0	0	#DIV/0!
98	e) alte cheltuieli conform COM.asig.medicala-613 asig viața.asig pers	13	13	13	35	61	35	96	61	13	26	61	96	738.46
99	Alte cheltuieli cu personalul (Rd.99=Rd.100+Rd.101+Rd.102), din care:	0	0	0	0	0	0	0	0	0	0	0	0	#DIV/0!
100	a) ch. cu plățile compensatorii aferente disponibilizărilor de personal		0	0	0	0	0	0	0	0	0	0	0	#DIV/0!
101	b) ch. cu drepturile salariale convenite în baza unor hotărâri judecătorești		0	0	0	0	0	0	0	0	0	0	0	#DIV/0!
102	c) cheltuieli de natură salariale aferente restructurării, privatizării, administrator special, alte comisii și comitete		0	0	0	0	0	0	0	0	0	0	0	#DIV/0!
103	Cheltuieli aferente contractului de mandat și a altor organe de conducere și control, comisii și comitete (Rd.103=Rd.104+Rd.107+Rd.110+ Rd.111), din care:	416	198	199	466	863	485	1,348	660	202	402	660	1,348	324.04
104	a1) pentru directori	235	152	153	185	490	202	692	465	152	305	465	692	294.47
105	-componenta fixă	235	152	153	185	490	202	692	465	152	305	465	692	294.47
106	-componenta variabilă		0	0	0	0	0	0	0	0	0	0	0	0.00



INDICATORI	NR. CRT	REVIZIA - I - BVC 2024-AUGUST 2024-cf HCL 223/29.05.2024 si HCL 276/27.06.2024/HCL 371.aug.2024										realizat preliminar 30.09.2024	INFLUENTE	REVIZIA - II - BVC 2024-AUGUST 2024-cf HCL 223/29.05.2024 si HCL 276/27.06.2024/hcl 371/aug.2024/HCL 375/05.09.2024 /HCL 468/09.10.2024 /Dispozitie Primar 391/104.11.2024 validata prin HCL 537/11.11.2024 /HCL 541/11.11.2024 /Dispozitie Primar 3995/11.11.2024 validata prin HCL 548/22.11.2024				T 6 /K 4- bugetat	T 6/ L5- realizat
		realizat la 31.12.2023	Trim I	Trim II	Trim III	INITIAL	bvc 4+2+3	TrimIV	TOTAL AN	Trim I	Trim II			Trim III	TOTAL AN				
a2) pentru directori executivi	106		0	0	0	0	0	0	0	0	0	0	0	0	0	0	0.00		
-componenta fixă	106		0	0	0	0	0	0	0	0	0	0	0	0	0	0	0.00		
-componenta variabilă	106		0	0	0	0	0	0	0	0	0	0	0	0	0	0	0.00		
b) pentru consiliul de administrație, din care:	107	181	46	46	281	373	283	656	184	47	92	184	656	47	92	184	362.43		
-componenta fixă a membrilor executivi ai consiliului de administratie	108	160	39	38	269	346	270	616	158	39	77	158	616	39	77	158	385.00		
-componenta variabilă a membrilor neexecutivi ai consiliului de adm.	109	0	0	0	0	0	0	0	0	0	0	0	0	0	0	0	0.00		
-indemnizatie secretar al consiliului de administratie CA	109.1	11	5	5	5	15	5	20	15	5	10	15	20	5	10	15	181.82		
c) pentru cenzori si secretar AGA din care:	110	10	2	3	7	12	8	20	11	3	5	11	20	3	5	11	200.00		
-indemnizatii cenzori	110.1		0	0	0	0	0	0	0	0	0	0	0	0	0	0	0.00		
-indemnizatie secretar al AGA	110.2	10	2	3	7	12	8	20	11	3	5	11	20	3	5	11	200.00		
d) pentru alte comisii și comitetele constituite potrivit legii	111		0	0	0	0	0	0	0	0	0	0	0	0	0	0	0.00		
D. Cheltuieli cu contribuțiile datorate de angajator C5 CAM+HAND =635+646	112	1,345	288	288	512	1,088	512	1,600	783	278	556	783	1,600	278	556	783	118.96		
D. Alte cheltuieli de exploatare (Rd.113=Rd.114+Rd.117+Rd.118+Rd.119+Rd.120+Rd.121), din care:	113	14,445	374	550	3,949	4,873	2,950	7,823	1,283	504	941	1,283	7,823	504	941	1,283	10.81		
a) cheltuieli cu majorări și penalități (Rd.114=Rd.115+Rd.116), din care:	114	9,065	223	400	300	923	300	1,223	811	367	640	811	1,223	367	640	811	10.34		



REVIZIA -II-	INDICATORI	NR. CRT	REVIZIA - I - BVC 2024-AUGUST 2024-cf HCL 223/29.05.2024 si HCL 276/27.06.2024/HCL 371.aug.2024				INITIAL	REVIZIA - II- BVC 2024-AUGUST 2024-cf HCL 223/29.05.2024 si HCL 276/27.06.2024/HCL 371.aug.2024				realizat prelininat 30.09.2024	INFLUENTE	REVIZIA - II- BVC 2024-AUGUST 2024-cf HCL 223/29.05.2024 si HCL 276/27.06.2024/HCL 371.aug.2024/HCL 468/09.10.2024 /Dispozitie Primar 3911/04.11.2024 validata prin HCL 537/11.11.2024 /HCL 541/11.11.2024 /Dispozitie Primar 3995/11.11.2024 validata prin HCL 548/22.11.2024			T 6/ K 4- bugetat	T 6/ L5- realizat
			Trim I	Trim II	Trim III	bvc 1+2+3		Trim IV	TOTAL AN	Trim I	Trim II			Trim III	TOTAL AN			
	- către bugetul general consolidat	115	0	0	0	0	0	0	0	0	0	0	0	0	0	0	0.00	
	- către alți creditori=6581+6588-alte chelt gaze	116	9,065	223	400	300	923	300	1,223	811	-286	367	640	811	937	290.09	10.34	
b)	cheltuieli privind activele imobilizate	117	0	0	0	0	0	0	0	0	0	0	0	0	0	0	0.00	
c)	cheltuieli aferente transferurilor pentru plata personalului	118	0	0	0	0	0	0	0	0	0	0	0	0	0	0	0.00	
d)	alte cheltuieli de exploatare, intretinere ,reparatii,programate și neprevazute,mentenanță- 611/628	119	5,141	0	0	3,500	3,500	1,500	5,000	0	-5,000	0	0	0	0	0	0.00	
e)	ch. cu amortizarea imobilizațiilor corporale și necorporale- 6811	120	239	151	150	149	450	150	600	472	25	137	301	472	625	644.33	261.51	
f)	ajustări și deprecieri pentru pierdere de valoare și provizioane (Rd.121=Rd.122-Rd.125), din care:	121	0	0	0	0	0	1,000	1,000	0	-1,000	0	0	0	0	0	0.00	
f1)	cheltuieli privind ajustările și provizioanele, din care:	122	0	0	0	0	0	0	0	0	0	0	0	0	0	0	0.00	
f1.1)	-provizioane privind participarea la profit a salariaților	123	0	0	0	0	0	0	0	0	0	0	0	0	0	0	0.00	
f1.2)	-provizioane in legatura cu contractul de mandat	124	0	0	0	0	0	0	0	0	0	0	0	0	0	0	0.00	
o	venituri din provizioane și ajustări pentru depreciere sau pierden de valoare , din care:	125	0	0	0	0	0	0	0	0	0	0	0	0	0	0	0.00	
f2)	din anularea provizioanelor	126	0	0	0	0	0	0	0	0	0	0	0	0	0	0	0.00	
1)	(Rd.126=Rd.127+Rd.128+Rd.129), din care:	126	0	0	0	0	0	0	0	0	0	0	0	0	0	0	0.00	
	- din participarea salariaților la profit	127	0	0	0	0	0	0	0	0	0	0	0	0	0	0	0.00	
	- din deprecierea imobilizațiilor corporale și a activelor circulante	128	0	0	0	0	0	0	0	0	0	0	0	0	0	0	0.00	



NR. CRT	INDICATORI	REVIZIA - I - BVC 2024-AUGUST 2024-cf HCL 223/29.05.2024 si HCL 276/27.06.2024/HCL 371.aug.2024										REVIZIA - II - BVC 2024-AUGUST 2024-cf HCL 223/29.05.2024 si HCL 276/27.06.2024/HCL 371.aug.2024/HCL 468/09.10.2024 /Dispozitie Primar 3911/04.11.2024 validata prin HCL 537/11.11.2024 /HCL 541/11.11.2024 /Dispozitie Primar 3995/11.11.2024 validata prin HCL 548/22.11.2024									
		realizat la 31.12.2023	Trim I	Trim II	Trim III	bvc 1+2+3	Trim IV	TOTAL AN	realizat preliminar 30.09.2024	INFLUENTE	Trim I	Trim II	Trim III	TOTAL AN	T 6 /K 4- bugetat	T 6 / L5- realizat					
129	- venituri din alte provizioane		0	0		0	0				0	0	0	0	0.00						
130	Cheltuieli financiare (Rd.130=Rd.131+Rd.134+Rd.137), din care:	844	1,263	573	202	2,038	152	2,190	2,201	223	1,137	1,833	2,201	2,413	285.90						
131	cheltuieli privind dobânzile, din care:	832	1,261	569	200	2,030	150	2,180	2,185	200	1,137	1,830	2,185	2,380	286.06						
132	a1) aferente creditelor pentru activitatea curenta EXIM BANK oct.2023-dobanda esalonare	832	1,261	569	200	2,030	150	2,180	2,185	200	1,137	1,830	2,185	2,380	286.06						
133	a2) aferente creditelor pentru activitatea curentă PMP= 22.098 ron acordat in anul 2022-fara dobanda	0	0	0	0	0	0	0	0	0	0	0	0	0	0.00						
134	cheltuieli din diferențe de curs valutar, din care:	12	1	2	1	4	1	5	16	12	0	3	16	17	141.67						
135	b1) aferente creditelor pentru investitii	0	0	0	0	0	0	0	0	0	0	0	0	0	0.00						
136	b2) aferente creditelor pentru activitatea curentă	0	0	0	0	0	0	0	0	0	0	0	0	0	0.00						
137	alte cheltuieli financiare	0	1	13	1	15	1	16	0	0	0	0	0	16	0.00						
138	REZULTATUL BRUT (profit/pierdere) (rd.138=Rd.1- Rd.28)	5,883	3,165	-1,276	-6,080	-4,191	7,404	3,213	-31,078	0	-19,132	1,446	-31,078	3,213	54.61						
139	venituri neimpozabile	0	0	0	0	0	0	0	0	0	0	0	0	0	0.00						
140	cheltuieli nedeductibile fiscale	0	0	0	0	0	0	0	0	0	0	0	0	0	0.00						
141	IMPOZIT PE PROFIT CURENT	48	0	231	0	231	0	231	231	0	0	231	231	36.51	481.25						
V	DATE DE FUNDAMENTARE	5,835	0	0	0	0	0	0	0	0	0	0	0	0	0.00						



NR. CRT	INDICATORI	REVIZIA - I - BVC 2024-AUGUST 2024-cf HCL 223/29.05.2024 si HCL 276/27.06.2024/HCL 371.aug.2024												REVIZIA - II - BVC 2024-AUGUST 2024-cf HCL 223/29.05.2024 si HCL 276/27.06.2024/HCL 371.aug.2024												T 6/ L5- realizat
		realizat la 31.12.2023	Trim I	Trim II	Trim III	bvc 1+2+3	TrimIV	TOTAL AN	realizat preliminar 30.09.2024	INFLUENTE	Trim I	Trim II	Trim III	TOTAL AN	T 6/IK 4- bugetat											
1	Venituri totale din exploatare, din care: (Rd.2)	324,146	142,256	60,156	60,291	262,703	167,484	430,187	241,858	0	86,813	202,346	241,858	430,187	109,65	132.71										
a)	- venituri din subvenții și transferuri	112,802	49,104	31,452	0	80,556	0	80,556	80,663	0	43,436	80,566	80,663	80,556	112.52	71.41										
143	- alte venituri care nu se iau în calcul la determinarea productivității muncii și a rezultatului brut, cf. Legii anuale a bugetului de stat		0	0	0	0		0			0	0	0	0	0.00	0.00										
144	Cheltuieli totale din exploatare, din care:Rd.29	317,425	137,826	60,859	66,172	264,857	159,931	424,788	270,737	0	104,808	199,069	270,737	424,788	109.84	133.82										
2	- alte cheltuieli din exploatare care nu se iau în calcul la determinarea rezultatului brut realizat în anul precedent, cf. Legii anuale a bugetului de stat	28,828	7,428	8,872	10,738	27,038	10,823	37,861	25,332	0	7,556	16,300	25,332	37,861	114.33	131.33										
147	Cheltuieli de natură salariale (Rd.86), din care: **)		0	0	0	0		0			0	0	0	0	0.00	0.00										
147a	a) majorarea salariului de baza minim brut garantat pe tara																									
147b	b) creșterea cheltuiilor de natura salariala aferente reîntririi pentru anul 2019 ca urmare a creșterii salariale																									
148	Nr. de personal prognozat la finele anului	302	330	314	330	974	330	1,304	314	0	314	314	314	316	90.29	104.64										
149	Nr.mediu de salariați	311	320	303	320	943	320	1,263	304	0	304	303	304	304	86.86	97.75										
150	Căștigul mediu lunar pe salariat (lei/persoană) determinat pe baza cheltuiilor de natură salariale (Rd.147/Rd.149)/12*1000)	7,725	x	x	x	0	x	0	6,944	0	x	x	6,944	#REF!	#REF!	#REF!										
151	Căștigul mediu lunar pe salariat (lei/persoană) determinat pe baza cheltuiilor de natură salariale, cf. OG 26/2013 ((Rd.147 - rd.92* - rd.97)/Rd.149)/12*1000	7,670	x	x	x	0	x	0	6,918	0	x	x	6,918	#REF!	#REF!	#REF!										



NR. CRT	INDICATORI	realizat la 31.12.2023	REVIZIA - I- BVC 2024-AUGUST 2024-cf HCL 223/29.05.2024 si HCL 276/27.06.2024/HCL 371.aug.2024				realizat preliminar 30.09.2024	INFLUENTE	REVIZIA - II- BVC 2024-AUGUST 2024-cf HCL 223/29.05.2024 si HCL 276/27.06.2024/HCL 371/aug.2024/HCL 375/05.09.2024 /HCL 468/09.10.2024 /Dispozitie Primar 3911/04.11.2024 validata prin HCL 537/11.11.2024 /HCL 541/11.11.2024 /Dispozitie Primar 3995/11.11.2024 validata prin HCL 548/22.11.2024				T 6/ K 4- bugetat	T 6/ L5- realizat
			Trim I	Trim II	Trim III	Trim IV			bvc 1+2+3	TOTAL AN	Trim I	Trim II		
152	Căștigul mediu lunar pe salariat (lei/persoană) determinat pe baza cheltuielilor de natură salarială, c) recalculează cf. OG nr.26/2013 și Legii anuale a bugetului de stat	7,670	x	x	x	x	0	0	0	0	0	6,918	#REF!	#REF!
153	7 a) Productivitatea muncii în unități valorice pe total personal mediu (mii lei/persoană) (Rd.2/Rd. 149)	197	x	x	x	x	0	124	0	0	0	124	#REF!	#REF!
154	b) Productivitatea muncii în unități valorice pe total personal mediu recalculată cf. Legii anuale a bugetului de stat	197.07	x	x	x	x	0	123.96	0	0	0	124	#REF!	0.00
155	c) Productivitatea muncii în unități fizice pe total personal mediu (cantitate produse finite/persoană) W=QPF/Rd.149		0	0	0	0	0	0	0	0	0	0	0	0.00
156	Elemente de calcul a productivității muncii în unități fizice, din care		0	0	0	0	0	0	0	0	0	0	0	0.00
	- cantitatea de produse finite (QPF)		0	0	0	0	0	0	0	0	0	0	0	0.00
157	- pret mediu (p)		0	0	0	0	0	0	0	0	0	0	0	0.00
158	- valoare=QPF x p		0	0	0	0	0	0	0	0	0	0	0	0.00
159	- pondere în venituri totale de exploatare = Rd.157/Rd.2	0	0	0	0	0	0	0	0	0	0	0	0	0.00
160	Piață restante CREDIT PMP		0	0	0	0	0	0	0	0	0	0	0	0.00
161	Creanțe restante, din care:		0	0	0	0	0	0	0	0	0	0	0	0.00
162	- de la operatori cu capital integral/majoritar de stat	25,058	0	0	0	0	0	0	0	0	0	0	0	0.00
163	- de la operatori cu capital privat		0	0	0	0	0	0	0	0	0	0	0	0.00
164			0	0	0	0	0	0	0	0	0	0	0	0.00



INDICATORI	NR. CRT	realizat la 31.12.2023	INITIAL				TOTAL AN	realizat preliminar 30.09.2024	INFLUENTE	Trim I	Trim II	Trim III	TOTAL AN	T 6 /K 4- bugetat	T 6/ L5- realizat
			Trim I	Trim II	Trim III	bvc 1+2+3									
- de la bugetul de stat	165		0	0		0		0	0	0	0	0	0.00	0.00	
- de la bugetul local-subventie an 2023	166	64,854	43,436	22,594	14,526	80,566	0	13,357	43,436	80,566	78,838	88,245	0.00	0.00	
- de la alte entitati	167		0	0	0	0	0	0	0	0	0	0	0.00	0.00	
Credite pentru finantarea activitatii curente restructurare credit EXIM BANK =13.800 in 2024	168		0	0	13.800	13.800	0	0	0	0	11,410	13,800	0.00	0.00	
Credite pentru finantarea activitatii curente PMP=22.098 in 2023	168b					0	22,098	0	0	0	0	22,098	0.00	0.00	
11 Redistribuirii/distribuirii totale cf.OUG nr.29/2017 din:	169	294	0	0	0	0	0	0	0	0	0	0	0.00	0.00	
- alte rezerve	170	294	0	0	0	0	550	0	0	0	0	550	0.00	0.00	
- rezultatul reportat	171		0	0	0	0	0	0	0	0	0	0	0.00	0.00	

*) in limita prevazuta la art.25 alin.3 lit.b din Legea nr.227/2015 privind Codul fiscal, cu modificarile si completantele ulterioare

**) se vor evidenta distinct sumele care nu se iau in calcul la determinarea cresterii castigului mediu brut lunar, prevazute in Legea anuala a bugetului de stat

DIRECTOR GENERAL
DIRECTOR ECONOMIC,

Maria Ibr



Anexa nr.3

CA NOL 6/16/2024

Gradul de realizare a veniturilor totale
AN 2024

Nr Crt	INDICATORI	Prevederi an 2023		% 4=3/2	Prevederi an 2024		% 7=6/5
		Aprobat 2	Realizat 3		Aprobat 5	Estimat /preliminat 6	
0	1			4			7
1.	Venituri totale (rd.1+rd.2) *) , din care:						
1	Venituri din exploatare*)	392,340	324,152	0.83	409,728	409,728	1.00
2.	Venituri financiare	392,331	324,146	0.83	409,722	409,722	1.00
		9	6	0.67	6	6	1.00

mii lei

*) veniturile totale și veniturile din exploatare vor fi diminuate cu veniturile rezultate ca urmare a sumelor primite de la bugetul de stat

DIRECTOR GENERAL,

Becheanu Bogdan



DIRECTOR ECONOMIC,

Maria Ion



LA HCL
NR 616/2024

		2024		An precedent 2023		Valoare		
INDICATORI		Data finalizării Investiției	Aprobat	Estimat Realizat/ Preliminat	An curent 2024	an 2025	an 2026	
0	1	2	3	4	5	6	7	8
I		SURSE DE FINANȚARE A INVESTIȚIILOR, din care:	x	697	6,074	273,877	93,244	92,891
	1	Surse proprii, din care:		697	6,074	3,607	3,784	3,931
		a) - amortizare		97	239	625	656	681
		b) - profit		600	5,835	2,982	3,128	3,250
	2	Alocații de la buget						
	3	Credite bancare, din care:				17,000	13,000	12,500
		a) - interne				17,000	13,000	12,500
		b) - externe						
	4	Alte surse, din care:						
		- cota dezvoltare curenta-FONDURI UE NERAMBURSABILE				253,270	76,460	76,460
		- cota dezvoltare reportata ani anteriori						
II		CHELTUIELI PENTRU INVESTIȚII, din care:	x	0	0	273,428	92,660	92,660
	1	Investiții în curs, din care:				253,270	76,460	76,460
		a) pentru bunurile proprietatea privata a operatorului economic:						
		- (denumire obiectiv)						
		- (denumire obiectiv)						
		b) pentru bunurile de natura domeniului public al statului sau al unității administrativ teritoriale:						
		c) pentru bunurile de natura domeniului privat al statului sau al unității administrativ teritoriale:						
		FONDURI NERAMBURSABILE), cf.Anexa 4.3				253,270	76,460	76,460
		Centrala electrica fotovoltaica	80,840			252,249	20,210	20,210
		Reabilitare retele termice SACET Ploiesti, 50 mil eur (PMP=70% si TERMO 30%)	75,000			505	18,750	18,750
		Creștere eficiența CET Brazi-Instalare turbina cu gaz, 50 mil eur (PMP=70% si TERMO 30%)	75,000			254	18,750	18,750
		Creșterea eficienței energetice-Motoare termice 50 mil eur (PMP=70% si TERMO 30%)	75,000			262	18,750	18,750
		d) pentru bunurile luate în concesiune, închiriate sau în locație de gestiune, exclusiv cele din domeniul public sau privat al statului sau al unității administrativ teritoriale:						
		- (denumire obiectiv)						
		- (denumire obiectiv)						
	2	Investiții noi, din care:				19,648	10,600	10,600
		a) pentru bunurile proprietatea privata a operatorului economic:				1,604	1,600	1,600
		- (denumire obiectiv)						
		- (denumire obiectiv)						
		b) pentru bunurile de natura domeniului public al statului sau al unității administrativ teritoriale:				0	0	0
		- (denumire obiectiv)						
		- (denumire obiectiv)						
		c) pentru bunurile de natura domeniului privat al statului sau al unității administrativ teritoriale:						
		- (denumire obiectiv)						
		- (denumire obiectiv)						
		d) pentru bunurile luate în concesiune, închiriate sau în locație de gestiune, exclusiv cele din domeniul public sau privat al statului sau al unității administrativ teritoriale:						
		- (denumire obiectiv)						
		- (denumire obiectiv)						
	3	Investiții efectuate la imobilizările corporale existente (modernizări), din care:				18,044	9,000	9,000
		a) pentru bunurile proprietatea privata a operatorului economic:						
		- (denumire obiectiv)						
		d) pentru bunurile luate în concesiune, închiriate sau în locație de gestiune, exclusiv cele din domeniul public sau privat al statului sau al unității administrativ teritoriale:				17,274	9,000	9,000
		- (denumire obiectiv)						
		- (denumire obiectiv)						
	4	Dotări (alte achiziții de imobilizări corporale)				510	600	600
	5	Rambursări de rate aferente creditelor pentru investiții, din care:				0	5,000	5,000
		a) - interne				0	5,000	5,000
		b) - externe						

DIRECTOR GENERAL,
Becleanu Bogdan

TERMO PLOIEȘTI
S.R.L.
C.U.I.R. 177337

DIRECTOR ECONOMIC,

Maria Ion

PLAN DE INVESTIȚII ÎN 2024

REVIZIA 2 BVC

Obiectul achiziției	Cod CPV	Denumire CPV	Denumire CPV	Contract sectorial / acord cadru	Valoarea contract, lei, fără TVA
Obiectul achiziției					
Obiectul achiziției					
Servicii de proiectare și lucrări de execuție instalație electrică pentru iluminat și supraveghere video perimetrală, control acces în incintă cu bariera mobilă, alarmare și control acces în zona de stocare a datelor video (PI Rudului 230)	Stalpi de electricitate	44212226-9	Contract sectorial	Contract sectorial	207,982.62
Servicii de configurare transmisie de date din 37 locații noi aferente modulelor termice și modificarea configurare transmisii de date din 3 locații existente	Servicii de dezvoltare de software de gestionare a instalațiilor (Rev.2)	72212421-6	Contract sectorial	Contract sectorial	122,000.00
Execuție camine pentru vane de sectionare a conductelor de transport și distribuție energie termică	Lucrări auxiliare pentru conducte și cabluri (Rev.2)	45232000-2	Contract sectorial	Contract sectorial	874,006.22
Stații încarcare vehicule electrice - 2 buc	Aparate de reincarcare (Rev.2)	31681500-8	Contract sectorial	Contract sectorial	250,000.00
Servicii de întocmire studiu de oportunitate pentru fundamentarea și stabilirea soluțiilor optime în vederea alimentării cu energie termică a orașului PLOIEȘTI.	Servicii de elaborare de studii (Rev.2)	79311100-8	Contract sectorial	Contract sectorial	120,000.00
Lucrări de racordare la rețeaua electrică a imobilului aparținând S.C. Termo Ploiești S.R.L. situat în Strada Rudului , nr 230, CP. 100304, Municipiul Ploiești , Județul Prahova	Lucrări de conexiuni electrice	79132100-9	Contract sectorial	Contract sectorial	200,376.98
Confecție trei tronsoane cos de fum CAF nr.2 de 100 Gcal/h din CET Brazi	Coșuri industriale	45262610-0	Contract sectorial	Contract sectorial	686,910.00
Studii de fezabilitate pentru: -Lotul nr.2 - Modernizare /rețehnologizare CAF 2 prin montarea de instalație de ardere cu Nox redus- 2 scenarii	Studiu de fezabilitate (Rev.2)	79314000-8	Contract sectorial	Contract sectorial	177,000.00
Studii de fezabilitate pentru: -Lotul nr. 1 Rețehnologizarea CAF 1 (cazan nou complet automatizat- cu pastrarea structurii de rezistență, expertizată și consolidată-2 scenarii	Studiu de fezabilitate (Rev.2)	79314000-8	Contract sectorial	Contract sectorial	351,000.00
Servicii de elaborare a documentației tehnico-economice necesară fundamentării soluției de producere combinată a energiei electrice și termice (cogenerare/trigenerare), aferenta unei centrale electrice de înaltă eficiență, pe amplasamentul Termo Ploiești SRL – componenta motoare termice. Faza: Studiu de fezabilitate	Studii de fezabilitate, servicii de consultanță, analize (Rev.2)	71241000-9	Contract sectorial	Contract sectorial	245,000.00



TERMO PLOIEȘTI S.R.L.

Lucrări de Service și intervenție la rețele primare (transport și secundare (distribuite) aparținând sistemului de alimentare cu energie termică al Municipiului Ploiești	Lucrări de construcții de conducte de încălzire urbană (Rev.2)	45232140-5	Contract sectorial	5,997,548.73
Iluminat perimetral CET Brazi	Iluminat perimetral CET Brazi		Contract sectorial	70,000.00
Lucrări de pregătire terenuri pentru montare grupuri pentru producere energie termică și electrică noi.	Lucrări de escavare și de terasament (Rev.2)	45112000-5	Contract sectorial	848,584.61
Lucrări de terasament	Lucrări de terasament	45112500-0	Contract sectorial	880,721.53
Lucrări de Service și intervenție la rețele primare (transport și secundare (distribuite) aparținând sistemului de alimentare cu energie termică al Municipiului Ploiești	Lucrări de construcții de conducte de încălzire urbană (Rev.2)	45232140-5	Contract sectorial	5,997,548.73
Montaj armături în camine de termoficare	Montaj de vane	42131390-6	Contract sectorial	245,134.94
Lucrări de amenajare a terenului pentru montarea unor echipamente de generare a electricității și a energiei termice	Lucrări de amenajare a terenului	45111291-4	Contract sectorial	770,000.00

18,043,814.36**DIRECTOR GENERAL,****DIRECTOR ECONOMIC,****ing. Becheanu Bogdan**

Maria Ion



TERMO PLOIEȘTI S.R.L.

Nr. Înregistrare:

Anexa 4.2 la bugetul de venituri și cheltuieli an 2024 - Program Dotări

revizia 2

Nr. crt.	Obiectul achiziției	Cod CPV	Denumire CPV	Contract sectorial / acord cadru	Valoarea estimată a achiziției, lei, fără TVA
1	Achiziție autoturisme	Autoturisme (Rev.2)	34110000-1	Contract sectorial	240,000
2	Achiziție vehicule utilitare	Vehicule utilitare (Rev.2)	34144700-5	Contract sectorial	270,000
					510,000

#VALOARE!
 4 60,000.00 60,000.00
 4 67,500.00 39,375.00
 ##### #VALOARE!
 ##### #VALOARE!

nu

nu

DIRECTOR GENERAL,

ing. Becheanu Bogdan



DIRECTOR ECONOMIC,

Maria Ion



Anexa 4.3 la BVC

Lucrări și Servicii Proiect -UIP
2024

revizia 2

LEI

Nr. crt.	Denumire Produs	Valoare estimată/ contractata lei	Valoare plătită lei	Valoare ramasă de plată	Cod CPV	2024	2025	2026	2027	2028
0	1	2	3	4	5	6			9	10
10	CONSTRUIRE CENTRALA ELECTRICA FOTOVOLTAICA SI UNITATE DE STOCARE (BATERII DE ACUMULARE), RACORDARE LA S.E.N., IMPREJUMIURE SI ORGANIZARE DE SANTIER 20.5 MW SC TERMO PLOIESTI SRL	80,839,829	80,839,829	0	79314000-8 72224000-1 71351810-4 71332000-4	252,249,000	20,209,957	20,209,957	20,209,957	20,209,957
	Reabilitare retele termice SACET Ploiesti, 50 mil eur (PMP=70% si TERMO 30%)	250,000,000	75,000,000		71241000-9	504,657	18,750,000	18,750,000	18,750,000	18,750,000
	Crestere eficienta CET Brazi-instalare turbina cu gaz, 50 mil eur (PMP=70% si TERMO 30%)	250,000,000	75,000,000		71241000-9 71351810-4 72221000-0	254,000	18,750,000	18,750,000	18,750,000	18,750,000
	Cresterea eficientei energetice-Motoare termice 50 mil eur (PMP=70% si TERMO 30%)	250,000,000	75,000,000		71241000-9 71351810-4 71332000-4	261,500	18,750,000	18,750,000	18,750,000	18,750,000
	TOTAL CONTRACT PROIECT	830,839,829	305,839,829	0	0	253,269,157	76,459,957	76,459,957	76,459,957	76,459,957
	TOTAL GENERAL, din care:	830,839,829	305,839,829	0	0	253,269,157	76,459,957	76,459,957	76,459,957	76,459,957

Director general,
Mihai Bogdan Becheanu

Director economic,
Ion Maria Argentina



TERMO PLOIEȘTI SRL

Anexa nr.5
CA HCL 616/2024

Măsuri de îmbunătățire a rezultatului brut și reducere a plăților restante

REVIZIA -II- BVC 2024

mii lei

Nr. crt.	Măsuri	Termen de realizare	An precedent 2023				An curent 2024				An 2025				An 2026	
			Preliminat / Realizat		Influențe (+/-)		Influențe (+/-)		Influențe (+/-)		Influențe (+/-)		Influențe (+/-)		Influențe (+/-)	
			Rezultat brut (+/-)	Plăți restante	Rezultat brut	Plăți restante	Rezultat brut	Plăți restante	Rezultat brut	Plăți restante	Rezultat brut	Plăți restante	Rezultat brut	Plăți restante	Rezultat brut	Plăți restante
0	1	2	3	4	5	6	7	8	9	10						
Pct. I	Măsuri de îmbunătățire a rezultatului brut și reducere a plăților restante															
1	Măsura 1	Crestere venituri facturate	X	X	0	0										
2	Măsura 2	Cresterea gradului de incasare	X	X	+1854	0	+887		+454							
3	Măsura 3	Crestere venituri facturate	X	X			0	0								
4	Măsura 4	Crestere venituri facturate	X	X			0	0								
5	Măsura 5	Crestere venituri facturate	X	X												
6	Măsura 6	Cresterea gradului de incasare	X	X												
		TOTAL Pct. I	X		+1854	0	+887	0	+454	0	0	+454	0	0		
Pct. II	Cauze care diminuează efectul măsurilor prevăzute la Pct. I															
1	Cauza 1	Structură consum energie	X	X	0	0										
2	Cauza 2	Evoluție meteo	X	X												
		TOTAL Pct. II	X	X	0	0										
Pct. III	TOTAL GENERAL Pct. I + Pct. II															
					0	0										

DIRECTOR GENERAL,

Becheanu Bogdan

DIRECTOR ECONOMIC,

Maria Ion





REFERAT DE APROBARE

la proiectul de hotărâre privind aprobarea rectificării Bugetului de Venituri și Cheltuieli al Societății TERMO Ploiești SRL pentru anul 2024

Revizia -II- și estimări pentru anii 2025-2026

S.C. TERMO Ploiești S.R.L. intră în categoria operatorilor de servicii comunitare de utilități publice. Autoritățile administrației publice locale sunt obligate să asigure gestionarea și administrarea serviciilor publice de utilitate, pe criterii de competitivitate și de eficiență economică, având ca obiectiv atingerea și respectarea indicatorilor de performanță ai serviciului.

În organizarea, funcționarea și dezvoltarea serviciilor comunitare de utilități publice, interesul general al comunității locale este prioritar.

În acest sens, se urmărește satisfacerea nevoilor cetățenilor, protejarea intereselor acestora prin adaptabilitatea continuă a serviciilor la cerințele comunității locale.

La elaborarea și fundamentarea rectificării Bugetului de Venituri și Cheltuieli Revizia -II- pe anul 2024 al Societății Termo Ploiești s-au avut în vedere următoarele acte normative:

Proiectul bugetului de venituri și cheltuieli pentru anul 2024 și estimările pentru anii 2025-2026 s-au fundamentat cu respectarea prevederilor:

- Legii nr. 421/2023 a bugetului de stat pe anul 2024 și ale Legii nr.422/2023 a bugetului asigurărilor sociale de stat pe anul 2024;
- Legii nr.227/2015 privind Codul Fiscal, cu modificările și completările ulterioare;
- OMFP nr. 3818/2019 în ceea ce privește formatul și structura bugetului de venituri și cheltuieli precum și anexele de fundamentare a acestora;
- Ordonanța Guvernului nr. 26/29.08.2013 privind întărirea disciplinei financiare la nivelul operatorilor economici la care statul sau unitățile administrativ teritoriale sunt acționari unici sau majoritari ori dețin direct sau indirect o participație majoritară, cu modificările și completările ulterioare.

Caracterul de urgență constă în respectarea prevederilor art.6, alin.1) din Ordonanța Guvernului nr. 26/29.08.2013 privind întărirea disciplinei financiare la nivelul operatorilor economici la care statul sau unitățile administrativ teritoriale sunt acționari unici sau majoritar ori dețin direct sau indirect o participație majoritară, cu modificările și completările ulterioare, astfel „Operatorii economici prevăzuți la art. 4 alin. (1) lit. a)-c) prezintă, în vederea aprobării, după consultarea prealabilă a organizațiilor sindicale, bugetul de venituri și cheltuieli însoțit de anexele de

fundamentare, întocmite în conformitate cu prevederile legale în vigoare, organelor administrației publice centrale ori locale, după caz, în subordinea, în coordonarea, sub autoritatea sau în portofoliul cărora se află, în termen de 45 de zile de la intrarea în vigoare a legii anuale a bugetului de stat sau a aprobării bugetelor locale ale comunelor, orașelor, municipiilor, sectoarelor municipiului București, județelor sau municipiului București, după caz”.



Fundamentarea veniturilor ce urmează a fi obținute în anul 2024 s-a realizat în baza propunerilor de creștere prevăzute prin Strategia de dezvoltare pentru anul 2024, respectiv în baza activității societății de producere, transport, distribuție și livrare energie termică către populație, instituții și agenți economici și de producere și vânzare energie electrică, precum și a sumei anuale prevăzute în Contractul de delegare de gestiune nr. 20322/22.09.2023 aprobat prin HCL nr. 458/22.09.2023, modificat și completat, privind subvenționarea populației în anul 2024.

Cheltuielile curente propuse pentru anul 2024 au fost stabilite în conformitate cu prevederile Legii nr.227/2015 privind Codul Fiscal, cu modificările și completările ulterioare, Ordonanța Guvernului nr.26/29.08.2013 privind întărirea disciplinei financiare la nivelul operatorilor economici la care statul sau unitățile administrativ teritoriale sunt acționari unici sau majoritari ori dețin direct sau indirect o participație majoritară, cu modificările și completările ulterioare, OMFP nr. 3818/2019 în ceea ce privește formatul și structura bugetului de venituri și cheltuieli precum și anexele de fundamentare a acestora.

Rectificarea constă în diminuări și suplimentări la capitolele de cheltuieli și venituri, în funcție de valorile înregistrate în evidența financiar contabilă care să asigure necesarul de cheltuieli de bunuri și servicii, fondul de cheltuieli de personal precum și de volumul încasărilor estimate a se realiza până la sfârșitul anului 2024.

Față de cele prezentate mai sus, propun aprobarea proiectului de hotărâre privind rectificarea Bugetului de Venituri și Cheltuieli al Societății TERMO Ploiești SRL pentru anul 2024-Revizia -II- și estimări pentru anii 2025-2026.

PRIMAR,
Mihai Laurențiu Polițeanu