



DENUMIREA INDICATORILOR	COD	Buget conf HCL nr.522/12.10.2023	Execuție 10.10.2023	Grad realizare față de prevedere %	Influențe (+/-)	
		1.124.568,89	607.311,48	54,00	1.950,00	1.126.518,89
<b>VENITURI - TOTAL</b>	<b>0001</b>	<b>1.124.568,89</b>	<b>607.311,48</b>	<b>54,00</b>	<b>1.950,00</b>	<b>1.126.518,89</b>
<b>VENITURI PROPRII</b>	<b>0101</b>	<b>558.009,23</b>	<b>475.151,76</b>	<b>85,15</b>	<b>0,00</b>	<b>558.009,23</b>
<b>I. VENITURI CURENTE</b>	<b>0002</b>	<b>650.319,61</b>	<b>567.026,79</b>	<b>87,19</b>	<b>0,00</b>	<b>650.319,61</b>
<b>A. VENITURI FISCALE</b>	<b>0003</b>	<b>621.848,19</b>	<b>550.435,00</b>	<b>88,52</b>	<b>0,00</b>	<b>621.848,19</b>
<b>A1. IMPOZIT PE VENIT, PROFIT SI CÂȘTIGURI DIN CAPITAL</b>	<b>0004</b>	<b>392.551,79</b>	<b>352.032,68</b>	<b>89,68</b>	<b>0,00</b>	<b>392.551,79</b>
<b>A1.1. IMPOZIT PE VENIT, PROFIT SI CÂȘTIGURI DIN CAPITAL DE LA PERS. JURIDICE</b>	<b>0005</b>	<b>0,00</b>	<b>0,00</b>	<b>#DIV/0!</b>	<b>0,00</b>	<b>0,00</b>
<b>IMPOZIT PE PROFIT</b>	<b>0102</b>	<b>0,00</b>	<b>0,00</b>	<b>#DIV/0!</b>	<b>0,00</b>	<b>0,00</b>
Impozit pe profit de la agenti economici	010201	0,00	0,00	0,00		0,00
<b>A1.2. IMPOZIT PE VENIT, PROFIT SI CÂȘTIGURI DIN CAPITAL DE LA PERS. FIZICE</b>	<b>0006</b>	<b>392.551,79</b>	<b>352.030,36</b>	<b>89,68</b>	<b>0,00</b>	<b>392.551,79</b>
<b>IMPOZIT PE VENIT</b>	<b>0302</b>	<b>2.554,00</b>	<b>2.554,51</b>	<b>100,02</b>	<b>0,00</b>	<b>2.554,00</b>
Impozitul pe veniturile din transferul proprietatilor imobiliare din patrimoniul personal	030218	2.554,00	2.554,51	100,02		2.554,00
<b>COTE SI SUME DEFALCATE DIN IMPOZITUL PE VENIT</b>	<b>0402</b>	<b>389.997,79</b>	<b>349.475,85</b>	<b>89,61</b>	<b>0,00</b>	<b>389.997,79</b>
Cote defalcate din impozitul pe venit	040201	373.585,00	333.075,33	89,16		373.585,00
Sume repartizate din Fondul la dispozitia CJ PH	040205	100,00	87,73	87,73		100,00
Sume pentru finantarea institutiilor publice de spectacole si concerte 2%	040206	16.312,79	16.312,79	100,00		16.312,79
<b>A1.3. ALTE IMPOZITE PE VENIT, PROFIT SI CÂȘTIGURI DIN CAPITAL</b>	<b>0007</b>	<b>0,00</b>	<b>2,32</b>	<b>#DIV/0!</b>	<b>0,00</b>	<b>0,00</b>
<b>ALTE IMPOZITE PE VENIT, PROFIT SI CÂȘTIGURI DIN CAPITAL DE LA PERSOANE FIZICE</b>	<b>0502</b>	<b>0,00</b>	<b>2,32</b>	<b>#DIV/0!</b>	<b>0,00</b>	<b>0,00</b>
Alte impozite pe venit, profit si câștiguri din capital	050250	0,00	2,32		0,00	0,00
<b>A3. IMPOZITE SI TAXE PE PROPRIETATE</b>	<b>0009</b>	<b>88.103,00</b>	<b>81.754,81</b>	<b>92,79</b>	<b>0,00</b>	<b>88.103,00</b>
<b>IMPOZITE SI TAXE PE PROPRIETATE</b>	<b>0702</b>	<b>88.103,00</b>	<b>81.754,81</b>	<b>92,79</b>	<b>0,00</b>	<b>88.103,00</b>
<b>Impozitul si taxa pe cladiri</b>	<b>070201</b>	<b>69.350,00</b>	<b>67.067,54</b>	<b>96,71</b>	<b>0,00</b>	<b>69.350,00</b>
Impozit pe cladiri de la persoane fizice	07020101	18.300,00	16.627,12	90,86		18.300,00
Impozitul si taxa pe cladiri de la persoane juridice	07020102	51.050,00	50.440,43	98,81		51.050,00
<b>Impozitul si taxa pe teren</b>	<b>070202</b>	<b>14.253,00</b>	<b>12.358,24</b>	<b>86,71</b>	<b>0,00</b>	<b>14.253,00</b>
Impozit pe terenuri de la persoane fizice	07020201	5.310,00	4.700,34	88,52		5.310,00
Impozitul si taxa pe teren de la pers. juridice	07020202	8.895,00	7.630,58	85,79		8.895,00

Impozit pe terenul din extravilan	07020203	48,00	27,33	56,93		
Taxe judiciare de timbru si alte taxe de timbru	0702030	4.500,00	2.329,02	51,76		
Alte impozite si taxe pe proprietate	070250		0,00			
<b>A4. IMPOZITE SI TAXE PE BUNURI SI SERVICII</b>	<b>0010</b>	<b>141.193,40</b>	<b>116.647,51</b>	82,62	<b>0,00</b>	<b>141.193,40</b>
<b>SUME DEFALCATE DIN T.V.A.</b>	<b>1102</b>	<b>112.754,40</b>	<b>94.126,03</b>	83,48	<b>0,00</b>	<b>112.754,40</b>
Sume defalcate din T.V.A ptr. finantarea cheltuielilor descentralizate la niv. comunelor, oraselor, municipiilor, si sect. Mun. Bucuresti	110202	98.233,04	81.480,20	82,95		98.233,04
Sume defalcate din T.V.A ptr. echilibrarea bugetelor locale	110206	3.522,20	3.476,20	98,69		3.522,20
Sume defalcate din T.V.A ptr. finantarea invatamantului particular	110209	10.999,16	9.169,63	83,37		10.999,16
<b>ALTE IMPOZITE SI TAXE GENERALE PE BUNURI SI SERVICII</b>	<b>1202</b>	<b>0,00</b>	<b>0,000</b>	#DIV/0!	<b>0,00</b>	<b>0,00</b>
Taxe hoteliere	120207	0,00	0,000	#DIV/0!		0,00
<b>TAXE PE SERVICII SPECIFICE</b>	<b>1502</b>	<b>150,00</b>	<b>122,59</b>	81,72	<b>0,00</b>	<b>150,00</b>
Impozit pe spectacole	150201	150,00	122,59	81,72		150,00
<b>TAXE PE UTILIZAREA BUNURILOR, AUTORIZAREA UTILIZARII BUNURILOR SAU PE DESFASURAREA DE ACTIVITATI</b>	<b>1602</b>	<b>28.289,00</b>	<b>22.398,89</b>	79,18	<b>0,00</b>	<b>28.289,00</b>
<b>Impozit pe mijloacele de transport</b>	<b>160202</b>	<b>20.610,00</b>	<b>18.016,29</b>	87,42	<b>0,00</b>	<b>20.610,00</b>
Impozitul pe mijloacele de transport detinute de persoane fizice	16020201	13.690,00	11.732,12	85,70		13.690,00
Impozitul pe mijloacele de transport detinute de persoane juridice	16020202	6.920,00	6.284,18	90,81		6.920,00
Taxe si tarife ptr. eliberarea de licente si autorizatii de functionare	160203	5.139,00	2.474,26	48,15		5.139,00
Alte taxe pe utilizarea bunurilor, autorizarea utilizarii bunurilor sau pe desfasurarea de activitati	160250	2.540,00	1.908,34	75,13		2.540,00
<b>A6. ALTE IMPOZITE SI TAXE FISCALE</b>	<b>0011</b>	<b>0,00</b>	<b>0,00</b>	#DIV/0!	<b>0,00</b>	<b>0,00</b>
<b>ALTE IMPOZITE SI TAXE FISCALE</b>	<b>1802</b>	<b>0,00</b>	<b>0,00</b>		<b>0,00</b>	<b>0,00</b>
Alte impozite si taxe	180250	0,00	0,00			0,00
<b>C. VENITURI NEFISCALE</b>	<b>0012</b>	<b>28.471,42</b>	<b>16.591,79</b>	58,28	<b>0,00</b>	<b>28.471,42</b>
<b>C1. VENITURI DIN PROPRIETATE</b>	<b>0013</b>	<b>13.418,74</b>	<b>7.525,49</b>	56,08	<b>0,00</b>	<b>13.418,74</b>
<b>VENITURI DIN PROPRIETATE</b>	<b>3002</b>	<b>13.418,74</b>	<b>7.525,49</b>	56,08	<b>0,00</b>	<b>13.418,74</b>
Varsaminte din profitul net al regiilor autonome, societatilor si companiilor nationale	300201	1.498,74	1.498,74	100,00		1.498,74
Venituri din concesiuni si inchirieri	30020530	11.920,00	6.025,91	50,55		11.920,00
Venituri din dividende	300208	0,00	0,85			0,00
<b>VENITURI DIN PRESTARI DE SERVICII SI ALTE ACTIVITATI</b>	<b>3302</b>	<b>3.440,12</b>	<b>191,29</b>	5,56	<b>0,00</b>	<b>3.440,12</b>



Venituri din prestari de servicii	330208	16,38	16,50	100,73		
Contibutia pers. beneficiare ale cantinelor de ajutor social	330212	22,00	12,23	55,61		22,00
Venituri din recuperarea cheltuielilor de judecata, imputatii si despagubiri	330228	3.141,74	12,01	0,38		3.141,74
Alte venituri din prestari de servicii si alte activitati	330250	260,00	150,54	57,90		260,00
<b>VENITURI DIN TAXE ADMINISTRATIVE, ELIBERARI PERMISE</b>	<b>3402</b>	<b>19,76</b>	<b>18,45</b>	93,38	<b>0,00</b>	<b>19,76</b>
Taxe extrajudiciare de timbru	340202	4,76	12,57	264,05		4,76
Alte venituri din taxe administrative, eliberari permise	340250	15,00	5,88	39,23		15,00
<b>AMENZI, PENALITATI SI CONFISCARI</b>	<b>3502</b>	<b>10.008,86</b>	<b>7.733,38</b>	77,27	<b>0,00</b>	<b>10.008,86</b>
Venituri din amenzi si alte sanctiuni aplicate potrivit dispozitiilor legale	350201	10.005,00	7.724,83	77,21		10.005,00
Alte amenzi, penalitati si confiscari	350250	3,86	8,55	221,56		3,86
<b>DIVERSE VENITURI</b>	<b>3602</b>	<b>1.451,47</b>	<b>990,71</b>	68,26	<b>0,00</b>	<b>1.451,47</b>
Venituri din prescriptie extinctiva	360201	0,00	3,08			
Taxe speciale	360206	1.400,00	926,41	66,17		1.400,00
Venituri din ajutoare de stat recuperate	360211	4,22	12,27	290,79		4,22
Taxa reabilitare termica	360223	15,00	6,06	40,40		15,00
Venituri din restituirea sumelor alocate pentru reducerea riscului seismic	360222	32,25	35,23	109,23		32,25
Alte venituri	360250	0,00	7,66			0,00
<b>TRANSFERURI VOLUNTARE, ALTELE DECÂT SUBVENTIILE</b>	<b>3702</b>	<b>132,47</b>	<b>132,47</b>	100,00	<b>0,00</b>	<b>132,47</b>
Donatii si sponsorizari	370201	2,00	2,00	100,00		2,00
varsaminte din sectiunea de functionare pentru finantarea sectiunii de dezvoltare(-)	370203	-26.202,14	-14.851,00	56,68		-26.202,14
varsaminte din sectiunea de functionare	370204	26.202,14	14.851,00	56,68		26.202,14
Alte transferuri voluntare	370250	130,47	130,47	100,00		130,47
<b>II. VENITURI DIN CAPITAL</b>	<b>0015</b>	<b>978,53</b>	<b>978,11</b>	99,96	<b>0,00</b>	<b>978,53</b>
<b>VENITURI DIN VALORIFICAREA UNOR BUNURI</b>	<b>3902</b>	<b>978,53</b>	<b>978,11</b>	99,96	<b>0,00</b>	<b>978,53</b>
Venituri din valorificarea unor bunuri ale institutiilor publice	390201	978,53	978,53	100,00		978,53
Venituri din vânzarea locuintelor construite din fondurile statului	390203	0,00	-0,42	#DIV/0!		0,00
<b>III. OPERATIUNI FINANCIARE</b>	<b>0016</b>	<b>19.597,96</b>	<b>1.405,36</b>	7,17	<b>0,00</b>	<b>19.597,96</b>
<b>INCASARI DIN RAMBURSAREA IMPRUMUTURILOR ACORDATE</b>	<b>4002</b>	<b>19.597,96</b>	<b>1.405,36</b>	7,17	<b>0,00</b>	<b>19.597,96</b>
Incasari din rambursarea altor împrumuturi acordate	400250	19.597,96	0,00	0,00		19.597,96
Sume primite in cadrul mecanismului decontarii cererilor de plata	400216	0,00	305,36			0,00



Sume din excedentul bugetului local utilizate pentru finantarea cheltuielilor sectiunii de functionare	400218	0,00	1.100,00			
<b>IV. SUBVENTII</b>	<b>0017</b>	<b>453.672,79</b>	<b>37.901,21</b>	<b>8,35</b>	<b>1.950,00</b>	<b>455.622,79</b>
<b>SUBVENTII DE LA ALTE NIVELE ALE ADMINISTRATIEI PUBLICE</b>	<b>0018</b>	<b>453.672,79</b>	<b>37.901,21</b>	<b>22,21</b>	<b>1.950,00</b>	<b>455.622,79</b>
<b>SUBVENTII DE LA BUGETUL DE STAT</b>	<b>4202</b>	<b>113.207,43</b>	<b>12.434,72</b>	<b>10,98</b>	<b>2.076,00</b>	<b>115.283,43</b>
<b>A. De capital</b>	<b>0019</b>	<b>18.765,00</b>	<b>0,00</b>	<b>0,00</b>	<b>0,00</b>	<b>18.765,00</b>
Subventii de la bugetul de stat către bugetele locale pentru Programul național de investiții „Anghel Saligny”	420287	14.910,00	0,00			14.910,00
Subventii de la BS pentru finantarea aparaturii medicale si a echipamentelor in sanatate	42021601	3.855,00	0,00	0,00		3.855,00
<b>B. Curente</b>	<b>0020</b>	<b>94.442,43</b>	<b>12.434,72</b>	<b>13,17</b>	<b>2.076,00</b>	<b>96.518,43</b>
Subventii ptr. acordarea ajutorului ptr. incalzirea locuintei cu lemne, carbuni, combustibili petrolieri	420234	38,43	56,75	147,68		38,43
Subventii din bugetul de stat ptr. finantarea sanatatii	420241	315,00	261,22	82,93		315,00
Subventii din bugetul de stat alocate conform contractelor încheiate cu direcțiile de sănătate publică	420266	10.558,00	8.317,11	78,78		10.558,00
Subventii de la bugetul de stat proiecte UE	420269	51.272,00	2.831,49	5,52	-7,00	51.265,00
<b>Alocari de sume din PNRR aferente asistentei financiare nerambursabile</b>	<b>420288</b>	<b>117,00</b>	<b>491,80</b>	<b>420,34</b>	<b>2.083,00</b>	<b>2.200,00</b>
Fonduri europene nerambursabile (PNRR)	42.88.01	95,00	416,89	438,83	<b>2.006,00</b>	2.101,00
Finantare publica nationala (PNRR)	42.88.02	0,00	0,00			0,00
Sume aferente TVA(PNRR)	42.88.03	22,00	74,91	340,51	<b>77,00</b>	99,00
<b>Alocari de sume din PNRR aferente componentei imprumuturi</b>	<b>420289</b>	<b>32.142,00</b>	<b>476,36</b>		<b>0,00</b>	<b>32.142,00</b>
Fonduri europene nerambursabile (PNRR)	42.89.01	18.992,00	400,30	2,11	7.713,00	26.705,00
Finantare publica nationala (PNRR)	42.89.02	4.184,00	0,00	0,00	-3.879,00	305,00
Sume aferente TVA(PNRR)	42.89.03	8.966,00	76,06	0,85	-3.834,00	5.132,00
<b>SUBVENTII DE LA ALTE ADMINISTRATII</b>	<b>4302</b>	<b>2.054,59</b>	<b>76,39</b>	<b>3,72</b>	<b>0,00</b>	<b>2.054,59</b>
Sume alocate din bugetul ANCPPI	430234	54,59	54,59	100,00		54,59
Sume alocate din sumele obținute în urma scoaterii la licitație a certificatelor de emisii de gaze cu efect de seră pentru finanțarea proiectelor de investiții	430044	2.000,00	0,00	0,00		2.000,00
Subventii acordate in baza contractelor de parteneriat sau asociere pentru sectiunea de dezvoltare	43023902	0,00	21,80			
<b>Sume primite de la UE/ alti donatori in contul platilor efectuate si prefinantari</b>	<b>4502</b>	<b>42,00</b>	<b>0,00</b>	<b>0,00</b>	<b>0,00</b>	<b>42,00</b>




<b>Alte facilitati si instrumente postaderare</b>	<b>45.16</b>	<b>42,00</b>	<b>0,00</b>	<b>0,00</b>	<b>0,00</b>	<b>42,00</b>
Sume primite in contul platilor efectuate in anul curent	45.16.01	42,00	0,00	0,00	<b>0,00</b>	42,00
<b>Sume primite de la UE/alti donatori in contul platilor efectuate si prefinantari aferente cadrului financiar 2014-2020</b>	<b>48</b>	<b>338.368,77</b>	<b>25.390,10</b>	7,50	<b>-126,00</b>	<b>338.242,77</b>
<b>Fondul European de Dezvoltare Regionala (FEDR)</b>	<b>4801</b>	<b>331.911,99</b>	<b>10.688,47</b>	3,22	<b>-9.361,00</b>	<b>322.550,99</b>
Sume primite in contul platilor efectuate in anul curent	48.01.01	328.031,00	125,98	0,04	-18.361,00	309.670,00
Sume primite in contul platilor efectuate in anii anteriori	48.01.02	3.880,99	2.194,86	56,55	0,00	3.880,99
Prefinantare	48.01.03	0,00	8.367,63		9.000,00	9.000,00
<b>Fond social FSE</b>	<b>4802</b>	<b>6.456,78</b>	<b>14.701,63</b>	<b>223,65</b>	<b>9.235,00</b>	<b>15.691,78</b>
Sume primite in contul platilor efectuate in anul curent	48.02.01	6.456,78	14.440,44	223,65	8.280,00	14.736,78
Sume primite in contul platilor efectuate in anii anteriori	48.02.02	0,00	254,09		255,00	255,00
Prefinantare	48.02.03	0,00	7,10		700,00	700,00



## CHELTUIELI

0,00



DENUMIREA INDICATORILOR	COD	Buget conf HCL nr.522/12.10.2023	Execuție 10.10.2023	Grad realizare față de prevedere %	Influențe (+/-)	
		1.125.668,89	583.185,04	51,81	1.950,00	1.127.618,89
<b>CHELTUIELI - TOTAL</b>	<b>5002</b>	<b>1.125.668,89</b>	<b>583.185,04</b>	<b>51,81</b>	<b>1.950,00</b>	<b>1.127.618,89</b>
<b>AUTORITĂȚI PUBLICE ȘI ACȚIUNI EXTERNE</b>	<b>5102</b>	<b>71.079,59</b>	<b>51.377,68</b>	<b>72,28</b>	<b>0,00</b>	<b>71.079,59</b>
Cheltuieli de personal	10	38.100,00	31.091,20	81,60		38.100,00
Bunuri si servicii din care:	20	24.379,22	19.024,32	78,03	0,00	24.379,22
Bunuri si servicii (utilitati primarie, patrimoniu, urbanism, Centrul de Excelenta pentru Tinerii Intreprinzatori,obiecte de inventar, deplasari, carti si publicatii, consultante si expertize, protectia muncii, pregatire profesionala, asigurari RCA si CASCO, prestari servicii de cadastru si topografie, etc.)	20	10.601,90	9.500,40	89,61		10.601,90
Cheltuieli conform contract prestări servicii R.A.S.P	20	13.777,32	9.523,92	69,13		13.777,32
Ajutor social (sprijin persoana fizica in extrema dificultate)	57	20,00	20,00	100,00		20,00
Proiecte finantate prin FSE	58	6.169,00	112,85	1,83		6.169,00
Alte cheltuieli (cotizatii membru si alte activitati legate de implementarea proiectelor)	59.11	776,40	624,93	80,49		776,40
Sume aferente persoanelor cu handicap neincadrate	59.40	400,00	277,57	69,39		400,00
Active nefinanciare	71	1.438,00	431,21	29,99	0,00	1.438,00
Plati efectuate in anii precedenti recuperate in anul curent-functionare	85	-203,03	-204,40	100,67		-203,03
<b>ALTE SERVICII PUBLICE GENERALE</b>	<b>5402</b>	<b>47.667,03</b>	<b>44.146,03</b>	<b>92,61</b>	<b>3.260,00</b>	<b>50.927,03</b>
Fonduri de rezerva	50	0,00	0,00	#DIV/0!		0,00
Transferuri catre Serviciul public de evidenta a persoanelor-functionare	51	4.720,00	3.612,00	76,53	0,00	4.720,00
Transferuri catre Serviciul public de evidenta a persoanelor-dezvoltare	51	370,00	120,00	32,43		370,00
Proiecte finantate prin FSE	58	0,00		#DIV/0!		0,00
<b>Rambursari de credite - total din care:</b>	<b>81</b>	<b>42.579,40</b>	<b>40.416,40</b>	<b>94,92</b>	<b>3.260,00</b>	<b>45.839,40</b>
Rambursare credit B.C.R.		508,00	508,00	100,00		508,00
Rambursare credit B.R.D.		16.016,40	16.056,00	100,25		16.016,40
Rambursare credit C.E.C.		7.867,00	7.827,40	99,50		7.867,00
Rambursare credit EXIM		17.813,00	15.650,00	87,86	3.260,00	21.073,00
Rambursare credit Trezorerie		375,00	375,00	100,00		375,00
Plati efectuate in anii precedenti recuperate in anul curent-functionare	85	-2,37	-2,37	100,00		-2,37
<b>TRANZACȚII PRIVIND DATORIA PUBLICĂ ȘI ÎMPRUMUTURI</b>	<b>5502</b>	<b>12.195,68</b>	<b>11.160,26</b>	<b>91,51</b>	<b>0,00</b>	<b>12.195,68</b>
Bunuri si servicii (comisioane)	20	10,00	0,00	0,00		10,00
Dobânzi	30	12.185,68	11.160,26	91,59		12.185,68
<b>ORDINE PUBLICĂ ȘI SIGURANȚĂ NAȚIONALĂ</b>	<b>6102</b>	<b>23.361,75</b>	<b>18.129,72</b>	<b>77,60</b>	<b>0,00</b>	<b>23.361,75</b>
<b>Protectia civila TOTAL-din care:</b>		<b>921,00</b>	<b>505,06</b>	<b>54,84</b>	<b>0,00</b>	<b>921,00</b>
Bunuri si servicii (Protectia civila)	20	126,00	85,41	67,79		126,00
Active nefinanciare primarie-protectia civila	71	795,00	419,65	52,79		795,00
<b>Politia Locala - total, din care:</b>		<b>22.463,24</b>	<b>17.647,15</b>	<b>78,56</b>	<b>0,00</b>	<b>22.463,24</b>
Cheltuieli de personal	10	20.849,70	16.512,51	79,20		20.849,70
Bunuri si servicii	20	1.551,04	1.134,64	73,15		1.551,04
Active nefinanciare Politie	71	62,50	0,00	0,00		62,50
Plati efectuate in anii precedenti recuperate in anul curent-sectiunea dezvoltare	85	-22,49	-22,49	100,00	0,00	-22,49
<b>ÎNVĂȚĂMÂNT</b>	<b>6502</b>	<b>124.702,42</b>	<b>43.545,90</b>	<b>34,92</b>	<b>-1.464,00</b>	<b>123.238,42</b>
<b>Cheltuieli de personal- TOTAL</b>	<b>10</b>	<b>1.000,00</b>	<b>520,05</b>	<b>52,01</b>	<b>0,00</b>	<b>1.000,00</b>
Transport profesori		1.000,00	520,05	52,01		1.000,00

<b>Bunuri si servicii - art 104, alin (2) litera b-d din Legea educatiei nationale nr. 1/2011</b>	20	23.481,19	15.397,89	65,58		
Bunuri si servicii crese	20	527,00	410,38	77,87		
Reparatii curente institutii de invatamant (anteprescolar si preuniversitar de stat)-Primarie	20	5.109,00	1.352,88	26,48		
Vouchere educationale	20	421,37	0,00	0,00		
Primul ghiozdan 2022		153,63	153,63	100,00		153,63
Transferuri catre institutii publice (internate si cantine scolare)	51	100,00	50,00	50,00		100,00
Finantarea invatamantului particular sau confesional acreditat, HG 423/2016 privind metodologia de alocare a sumelor copiilor cu CES unitatilor de invatamant , art.2, alin.10 si art.1 alin c.	55	13.780,16	9.715,82	70,51		13.780,16
Asistenta sociala (drepturi copii/elevi cu cerinte educationale speciale integrati in invatamantul de masa+tichete gradinita) HG 423/2016 privind metodologia de alocare a sumelor copiilor cu CES unitatilor de invatamant , art.2, alin.10 si art.1 alin c.	57	2.126,10	1.262,57	59,38		2.126,10
Stimulent educational legea 248/2015(ASCC)	57	39,94	36,06	90,29		39,94
Proiecte finantate (POR)	58	45.665,00	3.740,73	8,19	-204,00	45.461,00
Proiecte finantate prin FSE (C.V Madgearu, anghel saligny, Liceul de Transporturi, Simache)	58	1.473,35	600,71	40,77		1.473,35
Proiecte finantate (PNRR)	60	8.959,00	102,00	1,14	-7.221,00	1.738,00
Proiecte cu finantare din sumele aferente componentei de imprumut a PNRR	61	0,00			9.221,00	9.221,00
Alte cheltuieli (burse scolare,actiuni cu caracter stiintific si cultural)	59	15.371,00	8.433,79	54,87	-3.260,00	12.111,00
Active nefinanciare primarie	71	5.519,05	1.535,11	27,81		5.519,05
Active nefinanciare scoli	71	1.000,00	272,84	27,28		1.000,00
Plati efectuate in anii precedenti si recuperate in anul curent sectiunea de functionare	85	-23,37	-36,10	154,47		-23,37
Plati efectuate in anii precedenti si recuperate in anul curent sectiunea de dezvoltare	85	0,00	-2,46			0,00
<b>SĂNĂTATE</b>	<b>6602</b>	<b>25.109,00</b>	<b>9.356,42</b>	<b>362,82</b>	<b>0,00</b>	<b>25.109,00</b>
Cheltuieli de personal - asistenta medicala comunitara finantata prin Administratia Serviciilor Sociale Comunitare	10	10.500,00	7.624,23	72,61		10.500,00
Bunuri si servicii din care :	20	241,00	169,22	70,22	0,00	241,00
Bunuri si servicii cabinete medicale scolare	20	241,00	169,22	70,22		241,00
<b>Transferuri catre institutii publice (finantare sectiunea de functionare) - total, din care:</b>	<b>51</b>	<b>1.600,00</b>	<b>1.258,16</b>	<b>78,64</b>	<b>0,00</b>	<b>1.600,00</b>
Spitalul de Pediatrie Ploiesti		800,00	540,07	67,51		800,00
Spitalul Municipal Ploiesti		800,00	718,09	89,76		800,00
Asistenta sociala (Centrul de transfuzie)	57	25,00	16,38	65,52		25,00
Sume aferente persoanelor cu handicap neincadrate	59.40	140,00	84,53	60,38		140,00
Proiecte finantate (PNRR) -reabilitarea, modernizarea si dotarea infrastructurii ambulatorii din Spitalul de Pediatrie Ploiesti	60	7.271,00	0,00	0,00	-7.271,00	0,00
Proiecte cu finantare din sumele aferente componentei de imprumut a PNRR	61	0,00	0,00	0,00	7.271,00	7.271,00
<b>Transferuri catre institutii publice (finantare sectiunea de dezvoltare) - total, din care:</b>	<b>51</b>	<b>4.365,00</b>	<b>80,89</b>	<b>1,85</b>	<b>0,00</b>	<b>4.365,00</b>
Spitalul Municipal Ploiesti		4.365,00	80,89	1,85		4.365,00
Active nefinanciare Primarie	71	967,00	131,57	13,61		967,00
Active nefinanciare ASSC cabinete	71	0,00	0,00			0,00
Plati efectuate in anii precedenti si recuperate in anul curent sectiunea de functionare	85		-8,56			0,00
<b>CULTURĂ, RECREERE ȘI RELIGIE</b>	<b>6702</b>	<b>93.009,50</b>	<b>64.316,17</b>	<b>69,15</b>	<b>-72,00</b>	<b>92.937,50</b>
Bunuri si servicii -total, din care:	20	4.449,20	4.102,94	92,22	0,00	4.449,20
Illuminat ornamental		1.500,00	1.499,99	100,00		1.500,00



Spectacole artificii		35,00	35,00	100,00		35,00
Bunuri si servicii Parc Municipal Ploiesti Vest		1.000,00	838,28	83,83		1.000,00
Actiuni culturale		1.914,20	1.729,67	90,36		1.914,20
Sustinerea cultelor	59	1.030,00	410,00	39,81		1.030,00
<b>Transferuri catre institutii publice (finantare sectiunea de functionare) - total, din care:</b>	<b>51</b>	<b>72.787,67</b>	<b>57.142,83</b>	<b>78,51</b>	<b>0,00</b>	<b>72.787,67</b>
Casa de Cultura		2.077,67	1.369,04	65,89		2.077,67
Teatrul "Toma Caragiu"		15.315,00	13.210,00	86,26		15.315,00
Filarmonica "Paul Constantinescu"		19.574,00	15.684,12	80,13		19.574,00
Club Sportiv Municipal		24.000,00	17.370,67	72,38		24.000,00
Administratia Parcului C-tin Stere		11.821,00	9.509,00	80,44		11.821,00
<b>Transferuri catre institutii publice (finantare sectiunea de dezvoltare) - total, din care:</b>	<b>51</b>	<b>3.874,80</b>	<b>1.648,67</b>	<b>42,55</b>	<b>0,00</b>	<b>3.874,80</b>
Casa de Cultura		12,30	12,30	100,00		12,30
Club Sportiv Municipal		283,50	61,97	21,86		283,50
Administratia Parcului C-tin Stere		3.579,00	1.574,40	43,99		3.579,00
Active nefinanciare	71	1.536,00	1.072,90	69,85		1.536,00
Proiecte finantare externa	58	9.393,00	0,00	0,00	-72,00	9.321,00
Plati efectuate in anii precedenti si recuperate in anul curent sectiunea de functionare	85	-61,17	-61,17	100,00		-61,17
<b>ASIGURĂRI ȘI ASISTENȚĂ SOCIALĂ</b>	<b>6802</b>	<b>100.881,80</b>	<b>80.935,80</b>	<b>80,23</b>	<b>0,00</b>	<b>100.881,80</b>
Cheltuieli de personal - total, din care:	10	38.822,00	31.012,04	79,88	0,00	38.822,00
Asistenta sociala in caz de invaliditate		21.251,00	17.556,94	82,62		21.251,00
Cheltuieli de personal activitate proprie Administratia Serviciilor Sociale Comunitare		15.049,00	11.482,58	76,30		15.049,00
Cheltuieli de personal Cantina sociala		834,00	625,72	75,03		834,00
Cheltuieli de personal Caminul de batrani		1.688,00	1.346,80	79,79		1.688,00
<b>Bunuri si servicii - total, din care:</b>	<b>20</b>	<b>7.110,23</b>	<b>4.633,32</b>	<b>65,16</b>	<b>0,00</b>	<b>7.110,23</b>
Bunuri si servicii asistenta sociala in caz de invaliditate		216,00	176,25	81,60		216,00
Bunuri si servicii activitate proprie Administratia Serviciilor Sociale Comunitare		3.853,00	2.644,84	68,64		3.853,00
Bunuri si servicii Cantina sociala		1.817,00	1.215,12	66,88		1.817,00
Bunuri si servicii Caminul de batrani		792,00	513,46	64,83		792,00
Ajutoare pentru incalzire locuinte ( taxe postale)		5,00	0,63	12,60		5,00
Sprrijinirea proiectelor de interes public in vederea stimulării contributiei sectorului non -profit la cresterea si incurajarea participării active a cetatenilor la viata comunitatii, conform Legii 350/2005		427,23	83,02	19,43		427,23
<b>Sume aferente persoanelor cu handicap neincadrate, din care pentru:</b>	<b>59,40</b>	<b>973,00</b>	<b>571,11</b>	<b>58,70</b>	<b>0,00</b>	<b>973,00</b>
a) Asistenta sociala in caz de invaliditate		642,00	417,24	64,99		642,00
b) Activitate proprie Administratia Serviciilor Sociale Comunitare		317,00	145,39	45,86		317,00
c) Cantina sociala		5,00	3,01	60,20		5,00
e) Caminul de batrani		9,00	5,47	60,78		9,00
Infintarea unui centru comunitar integrat in vederea furnizării de servicii sociale si medicale pentru persoanele din teritoriul SDL, cu accent pe persoanele aflate in risc de saracie si excluziune sociala	58	2.324,00	69,83	3,00		2.324,00
<b>Asistenta sociala- total din care:</b>	<b>57</b>	<b>51.622,00</b>	<b>44.753,59</b>	<b>86,69</b>	<b>0,00</b>	<b>51.622,00</b>
Asistenta sociala in caz de invaliditate		45.217,00	40.031,97	88,53		45.217,00
Ajutoare pentru incalzire locuinte		275,00	56,75	20,64		275,00
Asistenta sociala asigurata de Administratia Serviciilor Sociale Comunitare		6.130,00	4.664,87	76,10		6.130,00
Active nefinanciare - total din care:	71	197,00	62,34	31,64	0,00	197,00
Active nefinanciare primarie		120,00	14,74	12,28		120,00
Active nefinanciare Caminul de batrani		29,00	0,00	0,00		29,00
Active nefinanciare Administratia Serviciilor Sociale Comunitare		48,00	47,60	99,17		48,00
Plati efectuate in anii precedenti si recuperate in anul curent sectiunea de functionare	85	-166,43	-166,43	100,00		-166,43

<b>LOCUIŢE, SERVICII ŞI DEZV. PUBLICĂ</b>	<b>7002</b>	<b>112.344,33</b>	<b>64.427,74</b>	<b>#DIV/0!</b>	<b>22,00</b>	<b>112.344,33</b>
Cheltuieli de personal Serviciul Public Finante Locale	10	18.455,00	14.650,21	79,38		18.455,00
Bunuri si servicii- total din care:	20	<b>45.921,50</b>	<b>42.548,90</b>	92,66	<b>0,00</b>	<b>45.921,50</b>
Bunuri si servicii - Serviciul Public Finante Locale		2.730,00	2.119,73	77,65		2.730,00
Bunuri si servicii - Primarie, din :		<b>43.191,50</b>	<b>40.429,17</b>	93,60	<b>0,00</b>	<b>43.191,50</b>
Iluminat public +mentenanta		12.530,00	11.354,31	90,62		12.530,00
Intretinere ceasuri publice		61,50	43,98	71,51		61,50
Reparatii curente fond imobiliar		1.500,00	930,88	62,06		1.500,00
<b>Total prestari SGU</b>		29.100,00	28.100,00	96,56		29.100,00
Proiecte finantate prin POR	58	39.324,00	6.037,17	15,35	22,00	39.346,00
Proiecte finantate prin PNRR	60	5.259,00	457,89	8,71	-4.801,00	458,00
Proiecte cu finantare din sumele aferente componentei de imprumut a PNRR	61	0,00	0,00		4.801,00	4.801,00
Sume aferente persoanelor cu handicap neincadrate SPFL	59.40	190,00	144,43	76,02		190,00
Active nefinanciare Primarie	71	3.094,06	491,46	15,88		3.094,06
Active nefinanciare Serviciul Public Finante Locale	71	112,00	108,91	97,24		112,00
Plati efectuate in anii precedenti si recuperate in anul curent sectiunea de functionare	85	-11,23	-11,23	100,00		-11,23
<b>PROTECŢIA MEDIULUI</b>	<b>7402</b>	<b>60.527,97</b>	<b>29.315,72</b>	<b>#DIV/0!</b>	<b>0,00</b>	<b>60.527,97</b>
Bunuri si servicii -total din care:	20	<b>46.232,46</b>	<b>27.240,87</b>	58,92	<b>0,00</b>	<b>46.232,46</b>
Salubritate - total, din care:		<b>42.683,26</b>	<b>23.869,68</b>	55,92	<b>0,00</b>	<b>42.683,26</b>
Salubritate căi publice și dezapezire		28.150,00	15.388,33	54,67		28.150,00
Dezinsecție, dezinfecție, deratizare		11.700,00	5.943,17	50,80		11.700,00
Colectare, transport si neutralizare cadavre animale de pe domeniul public si deseuri animaliere din gospodariile populatiei		1.030,00	407,01	39,52		1.030,00
Sentinta Coral Impex			327,92	#DIV/0!		
“50 lei/tonă, în cazul neîndeplinirii obiectivului anual de reducere cu procentul prevăzut în anexa nr. 6 din OUG nr. 196/2005 a cantităților de deșeurile eliminate prin depozitare din deșeurile municipale, plata făcându-se pentru diferența dintre cantitatea corespunzătoare obiectivului anual și cantitatea efectiv încredințată spre reciclare și alte forme de valorificare”.		1.803,26	1.803,26	100,00		1.803,26
Apa meteo		1.662,00	1.661,70	99,98		1.662,00
Alte servicii in domeniul protectiei mediului (monitorizare evolutie post-inchidere depozit ecologizat de deseuri municipale)RASP- Rampa Teleajen		787,20	631,08	80,17		787,20
Lucrări de intervenție provizorie pentru protejarea malului drept al râului Teleajen		1.100,00	1.078,41	98,04		1.100,00
Proiecte finantate prin POR	58	2.078,00	55,12	2,65		2.078,00
Proiecte finantate prin PNRR	60	7.355,00	3,12	0,04	-7.351,00	4,00
Proiecte cu finantare din sumele aferente componentei de imprumut a PNRR	61	0,00	0,00		7.351,00	7.351,00
Active nefinanciare	71	4.926,29	2.080,39	42,23		4.926,29
Plati efectuate in anii precedenti si recuperate in anul curent sectiunea de functionare	85	-63,78	-63,78	100,00		-63,78
<b>COMBUSTIBILI ŞI ENERGIE</b>	<b>8102</b>	<b>75.868,22</b>	<b>75.868,22</b>	<b>100,00</b>	<b>0,00</b>	<b>75.868,22</b>
Subventii- dif. de pret si tarif la en. termica livrata populatiei total, din care:	40	73.368,22	73.368,22	100,00	0,00	73.368,22
Subventie		73.368,22	73.368,22	100,00		73.368,22
Active nefinanciare	71	0,00	0,00	#DIV/0!		0,00
Împrumuturi pentru institutii si servicii publice sau activitati finantate integral din venituri proprii	80.03	2.500,00	2.500,00	100,00	0,00	2.500,00
<b>TRANSPORTURI</b>	<b>8402</b>	<b>378.921,60</b>	<b>90.605,38</b>	<b>#DIV/0!</b>	<b>204,00</b>	<b>379.125,60</b>
Bunuri si servicii -total, din care:	20	<b>13.400,00</b>	<b>10.199,83</b>	76,12	<b>0,00</b>	<b>13.400,00</b>
Reparatii curente strazi		10.500,00	8.444,07	80,42		10.500,00

Servicii mobilitate si trafic urban (indicatoare rutiere, mobilier stradal, marcaje rutiere, consum energie electrica semafoare, etc.)		2.900,00	1.755,76	60,54		
S.C. Transport Calatori Express S.A.	40	58.961,00	57.361,00	97,29		58.961,00
Proiecte finantate prin POR	58	285.428,00	22.490,37	7,88	204,00	285.632,00
Proiecte finantate prin PNRR	60	3.498,00	0,00	0,00	-3.498,00	0,00
Proiecte cu finantare din sumele aferente componentei de imprumut a PNRR	61	0,00			3.498,00	3.498,00
Active nefinanciare	71	17.634,60	554,17	3,14	0,00	17.634,60



Anexa nr. 2 LA HCL 525/2023

Lista proiectelor cu finantare externa nerambursabila in anul 2023 - mii lei

TITLUL 58 - PROIECTE FINANTATE PRIN FONDURI STRUCTURALE SI ALTE PROGRAME

TITLUL 71 - ACTIVE NEFINANCIARE

I. CHELTUIELI

Nr. crt.	Titlu proiect	SURSE DE FINANTARE 2023						Total
		Contributie locala	Granturi U.E.	Împrumut BCR	Împrumut CEC	Împrumut Trezorerie 1	Împrumut Trezorerie 2	
<b>A. PROIECTE FINANTATE PRIN POR 2014 - 2020</b>								
<b>Cap. 65</b>		<b>4.065,00</b>	<b>41.396,00</b>	<b>0,00</b>	<b>0,00</b>	<b>0,00</b>	<b>0,00</b>	<b>45.461,00</b>
1	Eficientizare energetica Liceul Tehnologic de Servicii "Sfantul Apostol Andrei" în Municipiul Ploiești	20,00	1.132,00	0,00	0,00	0,00	0,00	1.152,00
2	Eficientizare energetica Liceul Tehnologic 1 Mai - sala de sport	2,00	1.766,00	0,00	0,00	0,00	0,00	1.768,00
3	Eficientizare energetica - grădinița cu program prelungit nr. 23 Municipiul Ploiești	0,00	3.736,00	0,00	0,00	0,00	0,00	3.736,00
4	Eficientizare energetica - grădinița cu program prelungit Sfantul Mucenic Mina	768,00	370,00	0,00	0,00	0,00	0,00	1.138,00
5	Eficientizare energetica Scoala Gimnaziala "George Cosbuc"	49,00		0,00	0,00	0,00	0,00	49,00
6	Eficientizare energetica Colegiul Național "Alexandru Ioan Cuza"		4.113,00	0,00	0,00	0,00	0,00	4.113,00
7	Constructii Gradinite Regiunea Sud - Muntenia	1,00	41,00	0,00	0,00	0,00	0,00	42,00
8	Construire gradiniță cu program prelungit pe str. Postei nr. 23	2.219,00	2.408,00	0,00	0,00	0,00	0,00	4.627,00
9	Reabilitarea, modernizarea și dotarea Liceului Tehnologic 1 Mai - Ploiești	294,00	14.416,00	0,00	0,00	0,00	0,00	14.710,00
10	Reabilitare, modernizare si dotare Liceul Tehnologic "Sfantul Andrei"	144,00	7.054,00	0,00	0,00	0,00	0,00	7.198,00
11	Modernizare Școala Candiano Popescu și construire sală de educație fizică școlară	116,00	1.110,00	0,00	0,00	0,00	0,00	1.226,00
12	Modernizare Școala Gimnaziala nr. 13	24,00	1.116,00	0,00	0,00	0,00	0,00	1.140,00
13	Modernizare Școala Gimnaziala Florin Comisel si construire sala de educatie fizica scolară	375,00	3.679,00	0,00	0,00	0,00	0,00	4.054,00
14	Modernizare Școala Gimnaziala nr. 19 si amenajare / modernizare teren de sport	53,00	455,00	0,00	0,00	0,00	0,00	508,00
<b>Cap. 67</b>		<b>31,00</b>	<b>9.290,00</b>	<b>0,00</b>	<b>0,00</b>	<b>0,00</b>	<b>62,00</b>	<b>9.383,00</b>
1	Regenerare urbana in zona marginalizata a municipiului Ploiesti- cartier Pictor Rosenthal	9,00	422,00	0,00	0,00	0,00	0,00	431,00
2	Regenerare urbană în zona marginalizată a municipiului Ploiești, Cartier Răfov	22,00	8.868,00	0,00	0,00	0,00	62,00	8.952,00
<b>Cap. 68</b>		<b>47,00</b>	<b>2.277,00</b>	<b>0,00</b>	<b>0,00</b>	<b>0,00</b>	<b>0,00</b>	<b>2.324,00</b>
1	Înființarea unui centru comunitar integrat în vederea furnizării de servicii sociale și medicale pentru persoanele din teritoriul SDL, cu accent pe persoanele aflate în risc de sărăcie și excludere socială	47,00	2.277,00	0,00	0,00	0,00	0,00	2.324,00
<b>Cap. 70</b>		<b>381,00</b>	<b>38.965,00</b>	<b>0,00</b>	<b>0,00</b>	<b>7.500,00</b>	<b>1.549,00</b>	<b>48.395,00</b>
1	Eficientizare energetica blocuri in Municipiul Ploiesti - Lot 1	131,00	1.439,00	0,00	0,00	1.093,00	0,00	2.663,00
2	Eficientizare energetica blocuri in Municipiul Ploiesti - Lot 3	0,00	1.998,00	0,00	0,00	1.654,00	0,00	3.652,00
3	Eficientizare energetica blocuri in Municipiul Ploiesti - Lot 2	2,00	3.356,00	0,00	0,00	2.942,00	991,00	7.291,00
4	Eficientizare energetica blocuri in Municipiul Ploiesti - Lot 4	3,00	2.428,00	0,00	0,00	1.811,00	0,00	4.242,00
5	Eficientizare consumuri energetice in Municipiul Ploiesti - Sistem iluminat public traseu tramvai 101	73,00	9.946,00	0,00	0,00	0,00	219,00	10.238,00
6	Eficientizare consumuri energetice in Municipiul Ploiesti - Sistem iluminat public traseu tramvai 102	81,00	15.327,00	0,00	0,00	0,00	339,00	15.747,00
7	Îmbunătățirea condițiilor de locuit ale persoanelor aflate în risc de sărăcie și excludere socială din ZUM 4 – reabilitarea locuințelor sociale din cartierul Ploiești nord bl. 27A, Aleea Cătinei nr 3 – Reabilitare/Modernizare/Recompartimentare	91,00	4.471,00	0,00	0,00	0,00	0,00	4.562,00
<b>Cap. 74</b>		<b>2,00</b>	<b>2.076,00</b>	<b>0,00</b>	<b>0,00</b>	<b>0,00</b>	<b>43,00</b>	<b>2.121,00</b>
1	Realizarea de bransamente, canalizare si extinderea infrastructurii de canalizare in cartierul Mimiu pentru imbunatatirea conditiilor de trai si calitatii vietii persoanelor aflate in risc de saracie si excludere sociala din ZUM 2	2,00	2.076,00			0,00	43,00	2.121,00
<b>Cap. 84</b>		<b>1.370,00</b>	<b>284.262,00</b>	<b>0,00</b>	<b>9.992,00</b>	<b>0,00</b>	<b>1.035,00</b>	<b>295.624,00</b>
1	Achiziție mijloace de transport public - troleibuze 12 m, Ploiești, Tg. Jiu	0,00	17,00	0,00	0,00	0,00	0,00	17,00
2	Achiziție mijloace de transport public – autobuze electrice 12 m șes, Alba Iulia, Buzău, Constanța, Ploiești	885,00	33.539,00	0,00	0,00	0,00	515,00	34.939,00
3	Achiziție mijloace de transport public – tramvaie 18 m. Ploiești	0,00	0,00	0,00	0,00	0,00	0,00	0,00
4	Reabilitare baza materială transport auto depou (tramvaie și autobaza troleibuze și autobuze)	2,00	86.315,00	0,00	0,00	0,00	0,00	86.317,00
5	Asigurarea mobilității traficului prin prelungirea legăturii rutiere și de transport public între Gara de Sud și Gara de Vest (strada Libertății), inclusiv lucrări de reabilitare a domeniului public al piețelor gărilor - etapa I	65,00	73,00	0,00	0,00	0,00	0,00	138,00

6	Asigurarea mobilității traficului prin prelungirea legăturii rutiere și de transport public între Gara de Sud și Gara de Vest (strada Libertății), inclusiv lucrări de reabilitare a domeniului public al piețelor gărilor - etapa II	0,00	86.329,00	0,00	1.394,00	0,00	0,00	87.723,00
7	Creșterea mobilității traficului prin realizarea terminalului multimodal nord-vest incluzând și spații de parcare pentru moduri de transport auto și biciclete (zona Spital Județean)	0,00	31.948,00	0,00	1.372,00	0,00	0,00	33.320,00
8	Modernizare str. Gh. Grigore Cantacuzino în zona Pasaj CFR Podul Înalt prin lărgire la 4 benzi, reabilitare str. Gh. Grigore Cantacuzino, tronson Șos. Vestului - limită oraș, inclusiv terminal multimodal	1,00	1.764,00	0,00	265,00	0,00	0,00	2.029,00
9	Regenerare urbana în zona marginalizată a municipiului Ploiești- cartier Pictor Rosenthal	0,00	18.401,00	0,00	6.961,00	0,00	0,00	25.362,00
10	Regenerare urbană în zona marginalizată a municipiului Ploiești, Cartier Râfov	8,00	21.204,00	0,00	0,00	0,00	458,00	21.670,00
11	Pietonizare și trafic controlat în zona centrală, inclusiv amenajare piste pentru biciclete pe traseele prioritare din planul de mobilitate, puncte bike-sharing, amenajare zone verzi, zone odihnă, zona spectacole, zona comert pentru evenimente, iluminat ornamental, wifi, inclusiv dotări și echipamente	35,00	1.727,00	0,00	0,00	0,00	0,00	1.727,00
12	Reabilitarea sistemului rutier (asfaltarea strazilor) pentru îmbunătățirea accesului la servicii al persoanelor aflate în risc de sărăcie și excluziune socială (strazile: Mimiului, Beiuș, Astra, Fierarilor, Fabricilor, Palanca, Bradetului și Smardan)	374,00	2.945,00	0,00	0,00	0,00	62,00	3.381,00
<b>Total</b>		<b>5.896,00</b>	<b>378.266,00</b>	<b>0,00</b>	<b>9.992,00</b>	<b>7.500,00</b>	<b>2.689,00</b>	<b>403.308,00</b>

#### B. PROIECTE FINANTATE PRIN POCA 2014-2020

Nr. crt.	Titlu proiect	SURSE DE FINANTARE 2023 - INITIAL						Total
		Contributie locala final	Granturi U.E.	Împrumut BCR	Împrumut CEC	Împrumut Trezorerie 1	Împrumut Trezorerie 2	
1	Soluții informatice integrate pentru optimizarea activității administrative, creșterea competențelor și a nivelului de calitate a serviciilor publice pentru cetățeni și mediul de afaceri la nivelul Municipiului Ploiești	68,00	3.323,00	0,00	0,00	0,00	0,00	3.391,00
2	Investiții integrate și complementare în măsuri de planificare strategice și măsuri de simplificare la nivelul Municipiului Ploiești	50,00	2.415,00	0,00	0,00	0,00	0,00	2.465,00
<b>Total</b>		<b>118,00</b>	<b>5.738,00</b>	<b>0,00</b>	<b>0,00</b>	<b>0,00</b>	<b>0,00</b>	<b>5.856,00</b>

#### C. PROIECTE FINANTATE PRIN POCU 2014-2020

Nr. crt.	Titlu proiect	SURSE DE FINANTARE 2023 - INITIAL						Total
		Contributie locala	Granturi U.E.	Împrumut BCR	Împrumut CEC	Împrumut Trezorerie 1	Împrumut Trezorerie 2	
1	Antreprenoriatul social, soluția pentru o economie durabilă	6,00	262,00	0,00	0,00	0,00	0,00	268,00
<b>Total</b>		<b>6,00</b>	<b>262,00</b>	<b>0,00</b>	<b>0,00</b>	<b>0,00</b>	<b>0,00</b>	<b>268,00</b>

#### D. Proiecte cu finantare directa si alte programe

Nr. crt.	Titlu proiect	SURSE DE FINANTARE 2023 - INITIAL						Total
		Contributie locala final	Granturi U.E.	Împrumut BCR	Împrumut CEC	Împrumut Trezorerie 1	Împrumut Trezorerie 2	
1	LIFE ReHABITA	3,00	42,00	0,00	0,00	0,00	0,00	45,00
<b>Total</b>		<b>3,00</b>	<b>42,00</b>	<b>0,00</b>	<b>0,00</b>	<b>0,00</b>	<b>0,00</b>	<b>45,00</b>
<b>Total sume alocate pe anul 2023 pentru proiectele europene derulate de Municipiul Ploiești</b>		<b>Buget local</b>		<b>Împrumut BCR</b>	<b>Împrumut CEC</b>	<b>Împrumut Trezorerie 1</b>	<b>Împrumut Trezorerie 2</b>	<b>Total</b>
		<b>390.331,00</b>		<b>0,00</b>	<b>9.992,00</b>	<b>7.500,00</b>	<b>2.689,00</b>	<b>407.823,00</b>
		din care:						
		Contributie	Granturi U.E.					
		6.023,00	384.308,00					

#### E. Sume alocate pe anul 2023 pentru proiectele europene derulate de instituțiile subordonate Consiliului Local al Municipiului Ploiești

	Contributie locala	Granturi	Total
Sume aferente proiectelor europene - Colegiul Economic "Virgil Madgearu", din care:	7,93	389,25	397,18
- Proiect FUTURE - Elevul de azi, profesionistul de mâine	5,40	263,09	268,49
- Proiect ACTIV - Aplicarea Cunostintelor Teoretice in viata Profesionala	2,53	126,16	128,69
Sume aferente proiectelor europene - Liceul "Anghel Saligny"	16,00	779,00	795,00
Sume aferente proiectelor europene - Liceul Tehnologic de Transporturi	2,82	137,77	140,59
Sume aferente proiectelor europene - Scoala "Simache"	2,82	137,76	254,58
<b>Subtotal pe surse</b>	<b>29,57</b>	<b>1.443,78</b>	<b>1.473,35</b>
<b>Total</b>		<b>1.473,35</b>	

**TOTAL CHELTUIELI TITLUL 58**

**391.804,35**

## II. VENITURI DIN GRANTURI

Sume de incasat din granturi aferente proiectelor POR si FSE implementate de Municipiul Ploiesti	384.308,00
Sume aferente proiectelor europene - Colegiul Economic "Virgil Madgearu"	389,25
- Proiect FUTURE - Elevul de azi, profesionistul de mâine	263,09
- Proiect ACTIV - Aplicarea Cunostintelor Teoretice in viata Profesionala	126,16
Sume aferente proiectelor europene - Liceul "Anghel Saligny"	779,00
Sume aferente proiectelor europene - Liceul Tehnologic de Transporturi	137,77
Sume aferente proiectelor europene - Scoala "Nicolae Simache"	137,76
Sume de incasat din granturi aferente cheltuielilor efectuate in anii anteriori	3.797,99
<b>Total venituri din granturi</b>	<b>389.549,77</b>



## III. SURSE DE FINANTARE BUGET LOCAL

1. pentru contributia Municipiului Ploiesti, din care:	6.052,57
- din contributia locala	2.254,58
- din sursa locala aferenta cheltuielilor din anii anteriori	3.797,99
2. pentru contributia U.E. - din granturi aferente anului curent	385.751,78
<b>TOTAL SURSE DE FINANTARE</b>	<b>391.804,35</b>

## PROIECTE FINANȚATE PRIN PNRR

### I. CHELTUIELI

Nr. crt	Titlu proiect	Contributie locala	PNRR	TOTAL
	<b>Cap. 65.02</b>	<b>0,00</b>	<b>10.959,00</b>	<b>10.959,00</b>
1	Renovare cladire - Colegiul National Mihai Viteazul - Aripa Nord	0,00	1.001,00	1.001,00
2	Renovare cladire - Scoala Gimnaziala George Cosbuc - corp C2	0,00	200,00	200,00
3	Dotarea cu echipamente informatice, mobilier și materiale educaționale / sportive a unităților de învățământ din Municipiul Ploiești	0,00	7.641,00	7.641,00
4	Construire si dotare cresa in Municipiul Ploiesti, Aleea Strunga nr. 2B, judetul Prahova	0,00	2.117,00	2.117,00
	<b>Cap. 66.02</b>	<b>0,00</b>	<b>7.271,00</b>	<b>7.271,00</b>
1	Reabilitarea, modernizarea si dotarea infrastructurii ambulatorii existente din Spitalul de Pediatrie Ploiesti	0,00	7.271,00	7.271,00
	<b>Cap. 70.02</b>	<b>23,00</b>	<b>5.236,00</b>	<b>5.259,00</b>
1	Anvelopare blocuri Lot P1	23,00	4.079,00	4.102,00
2	Elaborarea/actualizarea în format GIS a PUG-ului pentru Municipiul Ploiești	0,00	1.000,00	1.000,00
3	Elaborarea în format digital - GIS a PUZ-ului pentru Municipiul Ploiești- Zona Centrală	0,00	157,00	157,00
	<b>Cap. 74.02</b>	<b>60,00</b>	<b>7.295,00</b>	<b>7.355,00</b>
	Construirea de insule ecologice digitalizate tip 1 – insulă ecologică supraterană încasată în Municipiul Ploiești	60,00	5.795,00	5.855,00
	Înființarea unui centru integrat de colectare separată prin aport voluntar destinat aglomerării urbane din Municipiul Ploiești	0,00	1.500,00	1.500,00
	<b>Cap. 84.02</b>	<b>0,00</b>	<b>3.498,00</b>	<b>3.498,00</b>
1	Managementul inteligent al intersecțiilor din municipiul Ploiesti	0,00	571,00	571,00
2	Innoirea parcului de vehicule destinate transportului public prin achizitionarea de autobuze si statii de incarcare	0,00	2.927,00	2.927,00
	<b>Total cheltuieli titlul 60 și 61</b>	<b>83,00</b>	<b>34259,00</b>	<b>34342,00</b>

### II. SURSE DE FINANTARE

1. pentru contributia Municipiului Ploiesti, din care:	83,00
- din contributia locala	0,00
- din sursa locala aferenta cheltuielilor din anii anteriori	83,00
2. pentru contributia PNRR - din granturi aferente anului curent	34.259,00
<b>TOTAL SURSE DE FINANTARE</b>	<b>34.342,00</b>

TOTAL CHELTUIELI PROIECTE EUROPENE	Contributie locala	Granturi	Total
	6.135,57	420.010,78	426.146,35

Directia Tehnic - Investii,  
Director Executiv,  
MADALINA MIHAELA CRACIUN

Directia Relatii Internationale,  
Director Executiv,  
MARIO DANIEL SOARE

Serv. Financiar - Contabilitate,  
Mihai Mihaila

## Structura venituri din granturi

- mii lei -

Anexa nr. 2  
LA nr. 52/2020

Anul	Denumire indicator	Cod indicator	Prevedere bugetară anul:			
			2023	2024	2025	2026
	Sume primite in contul platilor efectuate in anul curent - Alte facilitati si instrumente postaderare	45.02.16.01	42,00	260,00	118,00	107,00
	Sume primite in contul platilor efectuate in anul curent FEDR	48.02.01.01	309.670,00			
	Sume primite in contul platilor efectuate in anii anteriori FEDR	48.02.01.02	3.880,99			
	Prefinantare FEDR	48.02.01.03	9.000,00			
	Sume primite in contul platilor efectuate in anul curent FSE	48.02.02.01	14.736,78			
	Sume primite in contul platilor efectuate in anii anteriori FSE	48.02.02.02	255,00			
	Prefinantare FSE	48.02.02.03	700,00			
	Subventii de la bugetul de stat către bugetele locale necesare sustinerii derulării proiectelor finantate din fonduri externe nerambursabile (FEN) postaderare aferente perioadei de programare 2014-2020	42.69	51.265,00			
	Sume primite în cadrul mecanismului decontării cererilor de plată	40.16	0,00			
	Fonduri europene nerambursabile (PNRR)	42.88.01	2.101,00			
	Finantare publica nationala (PNRR)	42.88.02	0,00			
	Sume aferente TVA (PNRR)	42.88.03	99,00			
	Fonduri europene nerambursabile (PNRR)	42.89.01	26.705,00	115.415,00	30.974,00	1.340,00
	Finantare publica nationala (PNRR)	42.89.02	305,00	6.841,00	6.841,00	4288
	Sume aferente TVA (PNRR)	42.89.03	5.132,00	14.302,00	20.447,00	255
	<b>Total</b>		<b>423.891,77</b>	<b>136.818,00</b>	<b>58.380,00</b>	<b>5.990,00</b>
	din care:					
	- venituri aferente contributiei FEDR, FSE, BS, PNRR		420.010,78	136.818,00	58.380,00	5.990,00
	- venituri aferente contributiei PMP din granturi anii precedenti		3.880,99	0,00	0,00	0,00
	Contributie PMP (local)		2.254,58	1.944,00	8,00	8,00
	<b>Total surse acoperire cheltuieli</b>		<b>426.146,35</b>	<b>138.762,00</b>	<b>58.388,00</b>	<b>5.998,00</b>

Intocmit,  
Mihai Mihăilă

Anexa nr. 2 LA Hot 525/2023



Influente pe surse (mii lei)

	2023 Initial	Influente +/-	Final
Granturi	418.060,78	1.950,00	420.010,78
PMP	6.135,57	0,00	6.135,57
Total	424.196,35	1.950,00	426.146,35

	2024 Initial	Influente +/-	Final
Granturi	136.459,00	0,00	136.459,00
PMP	2.303,00	0,00	2.303,00
Total	138.762,00	0,00	138.762,00

	2025 Initial	Influente +/-	Final
Granturi	58.080,00	0,00	58.080,00
PMP	308,00	0,00	308,00
Total	58.388,00	0,00	58.388,00

	2026 Initial	Influente +/-	Final
Granturi	5.707,00	0,00	5.707,00
PMP	291,00	0,00	291,00
Total	2.066,00	0,00	5.998,00

Întocmit,

Mihai Mihăilă

Aneexe nr. 2 CA HCL 523/2023




PRIMARIA MUNICIPIULUI PLOIESTI

CHELTUIELILE CU PROIECTE FINANTATE PRIN FEN PE CAPITOLE

DENUMIREA OBIECTIVELOR	BUGET LOCAL 2023	BUGET LOCAL 2024	BUGET LOCAL 2025	BUGET LOCAL 2026	TOTAL BUGET LOCAL 2023-2026
1	2	3	4	5	6
<b>TOTAL CHELTUIELI TITLUL 58</b>	<b>391.804,35</b>	<b>2.204,00</b>	<b>126,00</b>	<b>115,00</b>	<b>394.249,35</b>
Cap. 51.02-58					
<b>AUTORITATI PUBLICE</b>					
<b>TOTAL</b>	<b>6.169,00</b>	<b>268,00</b>	<b>126,00</b>	<b>115,00</b>	<b>6.678,00</b>
Cap. 65.02-58					
<b>INVATAMANT</b>					
<b>TOTAL</b>	<b>46.934,35</b>	<b>0,00</b>	<b>0,00</b>	<b>0,00</b>	<b>46.934,35</b>
Cap. 67.02-58					
<b>CULTURA, RECREERE SI RELIGIE</b>					
<b>TOTAL</b>	<b>9.321,00</b>	<b>0,00</b>	<b>0,00</b>	<b>0,00</b>	<b>9.321,00</b>
Cap. 68.02-58					
<b>ASIGURARI SI ASISTENTA SOCIALA</b>					
<b>TOTAL</b>	<b>2.324,00</b>	<b>0,00</b>	<b>0,00</b>	<b>0,00</b>	<b>2.324,00</b>
Cap. 70.02 -58					
<b>LOCUINTE, SERVICII SI DEZVOLTARE PUBLICA</b>					
<b>TOTAL</b>	<b>39.346,00</b>	<b>1.936,00</b>	<b>0,00</b>	<b>0,00</b>	<b>41.282,00</b>
Cap. 74.02-58					
<b>PROTECTIA MEDIULUI</b>					
<b>TOTAL</b>	<b>2.078,00</b>	<b>0,00</b>	<b>0,00</b>	<b>0,00</b>	<b>2.078,00</b>
Cap. 84.02.58					
<b>TRANSPORTURI</b>					
<b>TOTAL</b>	<b>285.632,00</b>	<b>0,00</b>	<b>0,00</b>	<b>0,00</b>	<b>285.632,00</b>
<b>TOTAL CHELTUIELI TITLUL 60</b>	<b>2.200,00</b>	<b>136.558,00</b>	<b>58.262,00</b>	<b>5.883,00</b>	<b>202.903,00</b>
Cap. 65.02-60					
<b>INVATAMANT</b>					
<b>TOTAL</b>	<b>1.738,00</b>	<b>47.105,00</b>	<b>3.651,00</b>	<b>0,00</b>	<b>52.494,00</b>
Cap. 66.02-60					
<b>SANATATE</b>					
<b>TOTAL</b>	<b>0,00</b>	<b>0,00</b>	<b>0,00</b>	<b>0,00</b>	<b>0,00</b>
Cap. 70.02.60					
<b>LOCUINTE, SERVICII SI DEZVOLTARE PUBLICA</b>					
<b>TOTAL</b>	<b>458,00</b>	<b>20.364,00</b>	<b>22.545,00</b>	<b>4.288,00</b>	<b>47.655,00</b>
Cap. 74.02-60					
<b>PROTECTIA MEDIULUI</b>					
<b>TOTAL</b>	<b>4,00</b>	<b>37.023,00</b>	<b>0,00</b>	<b>0,00</b>	<b>37.027,00</b>
Cap. 84.02-60					
<b>TRANSPORTURI</b>					
<b>TOTAL</b>	<b>0,00</b>	<b>32.066,00</b>	<b>32.066,00</b>	<b>1.595,00</b>	<b>65.727,00</b>

DENUMIREA OBIECTIVELOR	BUGET LOCAL 2023	BUGET LOCAL 2024	BUGET LOCAL 2025	BUGET LOCAL 2026	TOTAL BUGET LOCAL 2023-2026
1	2	3	4	5	6
TOTAL CHELTUIELI TITLUL 61	32.142,00	0,00	0,00	0,00	32.142,00
Cap. 65.02-61					
INVATAMANT					
TOTAL	9.221,00	0,00	0,00	0,00	9.221,00
Cap. 66.02-61					
SANATATE					
TOTAL	7.271,00	0,00	0,00	0,00	7.271,00
Cap. 70.02-61					
LOCUINTE, SERVICII SI DEZVOLTARE PUBLICA					
TOTAL	4.801,00	0,00	0,00	0,00	4.801,00
Cap. 74.02-60					
PROTECTIA MEDIULUI					
TOTAL	7.351,00	0,00	0,00	0,00	7.351,00
Cap. 84.02-61					
TRANSPORTURI					
TOTAL	3.498,00				3.498,00
TOTAL GENERAL	426.146,35	138.762,00	58.388,00	5.998,00	597.152,35



Serv. Financiar - Contabilitate,  
Mihai Mihaila

CLASIFICATIILE AFERENTE PROIECTELOR CU FINANTARE EUROPEANA - TRIMESTRIAL 2023

Categoria de proiecte		Total 2023	Trim. I	Trim. II	Trim. III	Trim. IV
<b>I. PROIECTE DERULATE DE MUNICIPIUL PLOIESTI</b>						
<b>A. Proiecte finantate prin FSE</b>						
Cap. 51.02.01.03/58.02.01		917,00	250,00	227,00	440,00	0,00
Cap. 51.02.01.03/58.02.02		5.207,00	1.635,00	1.484,00	2.088,00	0,00
TOTAL FSE		6.124,00	1.885,00	1.711,00	2.528,00	0,00
<b>B. Proiecte cu finantare europeana directa</b>						
Cap. 51.02.01.03/58.15.01		3,00	0,00	0,00	3,00	0,00
Cap. 51.02.01.03/58.15.02		42,00	0,00	0,00	42,00	0,00
TOTAL PROIECTE CU FINANTARE DIRECTA		45,00	0,00	0,00	45,00	0,00
<b>C. Proiecte de investitii finantate prin POR 2014-2020</b>						
Cap. 65.02.03.01/58.01.01		2.142,00	600,00	100,00	1.078,00	364,00
Cap. 65.02.03.01/58.01.02		5.686,00	3.400,00	567,00	1.119,00	600,00
Cap. 65.02.03.01/58.01.03		1.715,00	718,77	95,00	0,00	901,23
Cap. 65.02.04.01/58.01.01		332,00	300,00	10,00	22,00	0,00
Cap. 65.02.04.01/58.01.02		6.184,00	5.588,00	186,00	410,00	0,00
Cap. 65.02.04.01/58.01.03		461,00	20,00	569,00	76,00	-204,00
Cap. 65.02.04.02/58.01.01		4.113,00	2.800,00	600,00	500,00	213,00
Cap. 65.02.04.02/58.01.02		24.806,00	16.887,00	3.600,00	3.000,00	1.319,00
Cap. 65.02.04.02/58.01.03		22,00	0,00	22,00	0,00	0,00
Cap. 67.02.50/58.01.01		1.263,00	0,00	0,00	0,00	1.263,00
Cap. 67.02.50/58.01.02		8.058,00	0,00	0,00	0,00	8.058,00
Cap. 68.02.50.50/58.01.01		118,00	100,00	18,00	0,00	0,00
Cap. 68.02.50.50/58.01.02		2.206,00	2.000,00	206,00	0,00	0,00
Cap. 70.02.03.30/58.01.01		1.747,00	300,00	600,00	500,00	347,00
Cap. 70.02.03.30/58.01.02		12.172,00	1.600,00	4.200,00	3.500,00	2.872,00
Cap. 70.02.03.30/58.01.03		0,00	0,00	0,00	0,00	0,00
Cap. 70.02.06/58.01.01		3.506,00	200,00	2.005,00	100,00	1.201,00
Cap. 70.02.06/58.01.02		21.921,00	700,00	8.126,00	500,00	12.595,00
Cap. 70.02.06/58.01.03		0,00	0,00	450,00	-450,00	0,00
Cap. 74.02.06/58.01.01		66,00	20,00	50,00	-4,00	0,00
Cap. 74.02.06/58.01.02		2.012,00	500,00	600,00	500,00	412,00
Cap. 74.02.06/58.01.03		0,00	200,00	100,00	-300,00	0,00
Cap. 84.02.03.02/58.01.01		16.787,00	14.781,00	1.000,00	200,00	806,00
Cap. 84.02.03.02/58.01.02		103.971,00	33.240,00	12.000,00	6.850,00	51.881,00
Cap. 84.02.03.03/58.01.01		21.476,00	2.121,00	5.786,00	4.033,00	9.536,00
Cap. 84.02.03.03/58.01.02		140.114,00	15.148,00	30.495,00	29.732,00	64.739,00
Cap. 84.02.03.03/58.01.03		3.284,00	0,00	0,00	0,00	3.284,00
TOTAL POR 2014-2020		384.162,00	101.223,77	71.385,00	51.366,00	160.187,23
<b>TOTAL FONDURI STRUCTURALE MUN. PLOIESTI</b>		<b>390.331,00</b>	<b>103.108,77</b>	<b>73.096,00</b>	<b>53.939,00</b>	<b>160.187,23</b>



*Aruto M. 2*  
*CA Mac 5257*  
*pas*

II. PROIECTE DERULATE DE INSTITUTIILE SUBORDONATE CONSILIULUI LOCAL PLOIESTI

Cap. 65.02.04.01/58.02.01	2,82	0,00	0,00	0,00	2,82	0,00
Cap. 65.02.04.01/58.02.02	137,76	0,00	0,00	0,00	137,76	0,00
Cap. 65.02.04.02/58.02.01	45,03	24,93	19,28	0,82	0,82	0,00
Cap. 65.02.04.02/58.02.02	1.287,74	1.198,25	31,72	30,00	27,77	27,77
<b>TOTAL</b>	<b>1.473,35</b>	<b>1.223,18</b>	<b>51,00</b>	<b>171,40</b>	<b>27,77</b>	<b>27,77</b>
<b>TOTAL TITLUL 58</b>	<b>391.804,35</b>	<b>104.331,95</b>	<b>73.147,00</b>	<b>54.110,40</b>	<b>160.215,00</b>	<b>160.215,00</b>

III. PROIECTE DERULATE PRIN PNRR

A. Componenta PNRR

Cap. 65.02.03.01/60.01.00	1.458,00	0,00	0,00	0,00	90,00	1.368,00
Cap. 65.02.03.01/60.03.00	277,00	0,00	0,00	0,00	10,00	267,00
Cap. 65.02.04.01/60.01.00	1,00	10,00	10,00	10,00	10,00	-29,00
Cap. 65.02.04.01/60.03.00	0,00	2,00	2,00	2,00	2,00	-6,00
Cap. 65.02.04.02/60.01.00	2,00	100,00	200,00	200,00	200,00	-498,00
Cap. 65.02.04.02/60.03.00	0,00	50,00	60,00	52,00	52,00	-162,00
Cap. 65.02.50/60.01.00	0,00	0,00	0,00	0,00	0,00	0,00
Cap. 65.02.50/60.03.00	0,00	0,00	0,00	0,00	0,00	0,00
Cap. 66.02.06.01/60.01.00	0,00	0,00	110,00	3.000,00	3.000,00	-3.110,00
Cap. 66.02.06.01/60.03.00	0,00	0,00	61,00	550,00	550,00	-611,00
Cap. 70.02.03.30/60.01.00	386,00	10,00	210,00	1.500,00	1.500,00	-1.334,00
Cap. 70.02.03.30/60.02.00	0,00	0,00	23,00	0,00	0,00	-23,00
Cap. 70.02.03.30/60.03.00	72,00	30,00	20,00	300,00	300,00	-278,00
Cap. 70.02.50/60.01.00	0,00	50,00	80,00	100,00	100,00	-230,00
Cap. 70.02.50/60.02.00	0,00	100,00	100,00	100,00	100,00	-300,00
Cap. 70.02.50/60.03.00	0,00	50,00	50,00	35,00	35,00	-135,00
Cap. 74.02.05/60.01.00	0,00	500,00	-500,00	0,00	0,00	0,00
Cap. 74.02.05/60.02.00	0,00	0,00	0,00	0,00	0,00	0,00
Cap. 74.02.05/60.03.00	0,00	100,00	-100,00	0,00	0,00	0,00
Cap. 74.02.50.00/60.01.00	3,00	0,00	1.400,00	1.579,00	1.579,00	-2.976,00
Cap. 74.02.50.00/60.02.00	0,00	0,00	50,00	10,00	10,00	-60,00
Cap. 74.02.50.00/60.03.00	1,00	0,00	340,00	400,00	400,00	-739,00
Cap. 84.02.03.02/60.01.00	0,00	300,00	500,00	700,00	700,00	-1.500,00
Cap. 84.02.03.02/60.02.00	0,00	100,00	100,00	100,00	100,00	-300,00
Cap. 84.02.03.02/60.03.00	0,00	5,00	20,00	20,00	20,00	-45,00
<b>TOTAL TITLUL 60</b>	<b>2.200,00</b>	<b>1.407,00</b>	<b>2.736,00</b>	<b>8.758,00</b>	<b>8.758,00</b>	<b>-10.701,00</b>




**B. Componenta Imprumut**

Cap. 65.02.03.01/61.01.00	321,00	0,00	0,00	0,00	0,00	0,00	0,00	321,00
Cap. 65.02.03.01/61.03.00	61,00	0,00	0,00	0,00	0,00	0,00	0,00	61,00
Cap. 65.02.04.01/61.01.00	167,00	0,00	0,00	0,00	0,00	0,00	0,00	167,00
Cap. 65.02.04.01/61.03.00	32,00	0,00	0,00	0,00	0,00	0,00	0,00	32,00
Cap. 65.02.04.02/61.01.00	837,00	0,00	0,00	0,00	0,00	0,00	0,00	837,00
Cap. 65.02.04.02/61.03.00	162,00	0,00	0,00	0,00	0,00	0,00	0,00	162,00
Cap. 65.02.50/61.01.00	6.421,00	0,00	0,00	0,00	0,00	0,00	0,00	6.421,00
Cap. 65.02.50/61.03.00	1.220,00	0,00	0,00	0,00	0,00	0,00	0,00	1.220,00
Cap. 66.02.06.01/61.01.00	6.110,00	0,00	0,00	0,00	0,00	0,00	0,00	6.110,00
Cap. 66.02.06.01/61.03.00	1.161,00	0,00	0,00	0,00	0,00	0,00	0,00	1.161,00
Cap. 70.02.03.30/61.01.00	3.038,00	0,00	0,00	0,00	0,00	0,00	0,00	3.038,00
Cap. 70.02.03.30/61.02.00	23,00	0,00	0,00	0,00	0,00	0,00	0,00	23,00
Cap. 70.02.03.30/61.03.00	583,00	0,00	0,00	0,00	0,00	0,00	0,00	583,00
Cap. 70.02.50/61.01.00	440,00	0,00	0,00	0,00	0,00	0,00	0,00	440,00
Cap. 70.02.50/61.02.00	532,00	0,00	0,00	0,00	0,00	0,00	0,00	532,00
Cap. 70.02.50/61.03.00	185,00	0,00	0,00	0,00	0,00	0,00	0,00	185,00
Cap. 74.02.50/61.01.00	6.127,00	0,00	0,00	0,00	0,00	0,00	0,00	6.127,00
Cap. 74.02.50/61.02.00	60,00	0,00	0,00	0,00	0,00	0,00	0,00	60,00
Cap. 74.02.50/61.03.00	1.164,00	0,00	0,00	0,00	0,00	0,00	0,00	1.164,00
Cap. 84.02.03.02/61.01.00	2.895,00	0,00	0,00	0,00	0,00	0,00	0,00	2.895,00
Cap. 84.02.03.02/61.02.00	500,00	0,00	0,00	0,00	0,00	0,00	0,00	500,00
Cap. 84.02.03.02/61.03.00	103,00	0,00	0,00	0,00	0,00	0,00	0,00	103,00
<b>TOTAL TITLUL 61</b>	<b>32.142,00</b>	<b>0,00</b>	<b>0,00</b>	<b>0,00</b>	<b>0,00</b>	<b>0,00</b>	<b>0,00</b>	<b>32.142,00</b>

<b>TOTAL GENERAL</b>	<b>426.146,35</b>	<b>105.738,95</b>	<b>75.883,00</b>	<b>62.868,40</b>	<b>181.656,00</b>
----------------------	-------------------	-------------------	------------------	------------------	-------------------

Intocmit,  
Mihai Mihăilă






MUNICIPIUL PLOIESTI  
PRIMĂRIA MUNICIPIULUI PLOIESTI  
Piata Eroilor nr. 1A; 100316 – Ploiesti  
Tel.: 0244 / 516699; 0244/515982  
Fax: 0244 / 513829  
www.ploiesti.ro

*Acesta nr. 2 CA Hc 525/2023*



DIRECTIA RELATII INTERNATIONALE  
Nr. *732* /11.10.2023



*Y*  
Aprobat,  
Primar  
Andrei -Liviu Volosevici

## NOTA DE FUNDAMENTARE PRIVIND PROIECTUL “Modernizare Școala Candiano Popescu și construire sală de educație fizică școlară”

Municipiul Ploiesti a semnat contractul de finantare nr. 7915/01.09.2022 pentru finantarea proiectului “Modernizare Școala Candiano Popescu și construire sală de educație fizică școlară”, Cod SMIS 155538, in cadrul Programului Operațional Regional 2014-2020, Axa Prioritară 9 – Sprijinirea regenerării economice și sociale a comunităților defavorizate din mediul urban; Prioritatea de Investiții 9.1 – Dezvoltarea locală plasată sub responsabilitatea comunității; Obiectiv Specific 9.1 – Reducerea numărului de persoane aflate în risc de sărăcie și excluziune socială, prin măsuri integrate.

In cadrul prevederii bugetare pe anul 2023, se va diminua Contributia PMP cu 204,00 mii lei aferenta proiectului, dupa cum urmeaza:

Surse	2023
Granturi UE	1.110,00 mii lei
Contributie PMP	116,00 mii lei
<b>Total</b>	<b>1.226,00 mii lei</b>



Clasificatii bugetare	2023
65.02.04.01/58.01.01	61,00 mii lei
65.02.04.01/58.01.02	1.081,00 mii lei
65.02.04.01/58.01.03	84,00 mii lei
<b>Total</b>	<b>1.226,00 mii lei</b>

Directia Relatii Internationale

Director executiv

Mario Daniel Soare

11.10.2022

Manager de proiect,

Diana Iuliana Loghin

Responsabil financiar,

Gheorghe Gabriela

DR1 / 437 - 12.10.2023

Lucretia M. D. LA HCL 525/2023

APROBAT  
PRIMAR

Andrei Liviu Volosevici



## NOTĂ DE FUNDAMENTARE

**privind finanțarea nerambursabilă pentru proiectul cu finanțare externă  
”Eficientizare consumuri energetice în Municipiul Ploiești – Sistem iluminat  
public traseu tramvai 101**

**Bd. Republicii – str. Gheorghe Doja - str. George Coșbuc - str. Ștefan  
Greceanu - str. Nicolae Bălcescu - str. Ștefan cel Mare - str. Democrației - Gara  
de Sud”**

Pentru proiectul ”Eficientizare consumuri energetice în Municipiul Ploiești – Sistem iluminat public traseu tramvai 101 Bd. Republicii – str. Gheorghe Doja - str. George Coșbuc - str. Ștefan Greceanu - str. Nicolae Bălcescu - str. Ștefan cel Mare - str. Democrației - Gara de Sud”, cod SMIS 124852, a fost încheiat contractul de finanțare nr. 5153/25.02.2020 ce va fi finanțat prin Programul Operational Regional 2014-2020, Axa Prioritară 3.1 - Sprijinirea tranziției către o economie cu emisii scăzute de carbon, Prioritatea de investiții 3.1 - Sprijinirea eficienței energetice, a gestionării inteligente a energiei și a utilizării energiei din surse regenerabile în infrastructurile publice, inclusiv în clădirile publice, și în sectorul locuințelor, Operațiunea C – Iluminat Public

**Obiectivul general al proiectului/Scopul proiectului** este creșterea eficienței energetice a Sistemului de Iluminat Public din Municipiul Ploiești – etapă I: traseul tramvaiului 101.

### **Obiectivele specifice ale proiectului**

- O.S.1 Scăderea consumului de energie al Sistemului de Iluminat Public;
- O.S.2 Scăderea consumului energetic primar prin utilizarea resurselor de energie regenerabile;
- O.S.3 Asigurarea conformității Sistemului de Iluminat Public cu prevederile legale, în special prevederile SR EN 13201:2016;
- O.S.4 Scăderea cheltuielilor publice

Pentru anul 2023 este necesară prevedere bugetară de 10.238 mii lei, din care:



Surse	2023
Granturi UE	9.946 mii lei
Contributie PMP (credit Trezorerie )	219 mii lei
Contributie PMP local	73 mii lei
Total	10.238 mii lei

Clasificații bugetare	2023
Cap. 70.02.06/58.01.02	8.627 mii lei
Cap. 70.02.06/58.01.01	1.392 mii lei
Cap. 70.07.50/58.01.01	219 mii lei
Total	10.238 mii lei

Pentru efectuarea platii facturilor scadente aferente proiectului prin contractarea unui nou împrumut de la Trezoreria Statului, în baza Ordonanței de urgență a Guvernului nr. 24/2023 privind unele măsuri fiscal-bugetare destinate acordării unor împrumuturi din Trezoreria Statului, prevederea în bugetul local –contributia proprie se majoreaza cu 73 mii lei, iar prevederea aferenta granturilor UE se diminueaza cu 73 mii lei.

Directia Relatii Internationale  
Director Executiv  
Soare Mario Daniel

Sef Serviciu  
Perpelea Milena

Manager Proiect  
Staicu Ligia

Responsabil financiar  
Frangulea Raluca

DIRECȚIA RELAȚII INTERNAȚIONALE

Nr. 736/12.10.2023



Acuște nr. 2 LA HCL 525/2023

Aprobat,

Primar

Andrei Liviu Volosevici

### NOTĂ DE FUNDAMENTARE

#### PRIVIND PROIECTUL ” REGENERARE URBANĂ ÎN ZONA MARGINALIZATĂ A MUNICIPIULUI PLOIEȘTI, CARTIER RAFOV ”

Prin Hotărârea Consiliului Local al Municipiului Ploiești nr. 128/08.05.2020 s-a aprobat proiectul, cheltuielile legate de proiect precum și a contribuției proprii, în conformitate cu ultima formă a bugetului rezultat în urma etapei de evaluare și selecție legate de proiectul: “Regenerare urbană în zona marginalizată a municipiului Ploiești, Cartier Râfov” – cod SMIS 124892.

Proiectul se va derula în cadrul Programului Operațional Regional 2014 – 2020, Axa Prioritară 4 - Sprijinirea dezvoltării urbane durabile, Prioritatea de investiții 4.3 – Oferirea de sprijin pentru regenerarea fizică, economică și socială a comunităților defavorizate din regiunile urbane și rurale, Obiectivul specific 4.3 - Îmbunătățirea regenerării fizice, economice și sociale a comunităților marginalizate în municipiile reședință de județ din România.

**Obiectivul general al proiectului îl reprezintă îmbunătățirea regenerării fizice, economice și sociale a cartierului marginalizat Râfov situat în municipiul Ploiești.**

#### Principalii indicatori tehnico-economici aferenți investiției:

Valoare totală, lei inclusiv TVA - 32.095.158,03 lei

C+M - 25.742.771,91 lei

Contribuția beneficiar - 708.579,03 lei

din care:

Contribuție beneficiar la cheltuielile neeligibile: 68.036,61 lei;

Contribuție beneficiar la cheltuielile eligibile: 640.542,42 lei

Sumele necesare pentru anul 2023, pentru perioada următoare ce vor fi cuprinse în bugetul local, sunt :



Surse	2023
Granturi UE	30.072
Contributie PMP eligibil(credit Trezorerie)	458
Contributie PMP eligibil(credit Trezorerie)	62
Contributie PMP local	30
Total	30.622

Clasificatii bugetare	2023
84.02.03.03/58.01.01	2.821
84.02.03.03/58.01.02	18.391
84.07.03.03/58.01.01	458
67.02.50/58.01.01	1.198
67.07.50/58.01.01	62
67.02.50/58.01.02	7.692
Total	30.622

In cadrul bugetului proiectului , contributia locala a Municipiului Ploiesti se diminueaza cu 72 mii lei.

**Directia Relatii Internationale**

**Director Executiv**  
**Soare Mario Daniel**

**Manager proiect**  
**Perpelea Milena**

**Responsabil financiar,**  
**Frangulea Raluca**



MUNICIPIUL PLOIESTI  
PRIMĂRIA MUNICIPIULUI PLOIEȘTI  
Piata Eroilor nr. 1A; 100316 – Ploiesti  
Tel.: 0244 / 516699; 0244/515982  
Fax: 0244 / 513829  
www.ploiesti.ro



*Acțiune nr. 2 CA HCL 525/2023*

DIRECTIA RELAȚII INTERNAȚIONALE

Nr. 731/11.10.2023

Aprobat,  
Primar  
Andrei Liviu Volosevici

**NOTA DE FUNDAMENTARE**  
**PRIVIND PROIECTUL**

**„Achiziție mijloace de transport public - autobuze electrice 12 m șes, Alba Iulia, Buzău, Constanța, Ploiești”**

Municipiul Ploiesti este beneficiarul ordinului de finantare nr. 4825/01.10.2019 pentru proiectul „Achiziție mijloace de transport public - autobuze electrice 12 m șes, Alba Iulia, Buzău, Constanța, Ploiești”, derulat în parteneriat cu Ministerul Dezvoltării Lucrarilor Publice și Administrației în cadrul Programului Operațional Regional 2014-2020, Axa prioritară 4 - Sprijinirea dezvoltării urbane durabile, Prioritatea de investiții 4e, Obiectivul specific 4.1 - Reducerea emisiilor de carbon în municipiile reședință de județ prin investiții bazate pe planurile de mobilitate urbană durabilă.

Proiectul este finanțat din fonduri de la bugetul local și din surse externe nerambursabile.

În cadrul prevederii bugetare pe anul 2023, se va majora Contribuția PMP aferenta proiectului cu 204,00 mii lei, după cum urmează:


Surse - mii lei	2023
Granturi	33.539,00
Contribuție PMP	1.400,00



- Din bugetul local	885,00
- Din credit Trezorerie	515,00
Total	34.939,00

Clasificatii bugetare	2023
84.02.03.02/58.01.01	5.334,00
84.02.03.02/58.01.02	29.090,00
84.07.03.02/71.01.30	515,00
Total	34.939,00

Directia Relatii Internationale  
Director executiv  
Mario Daniel Soare

  
11.10.2023

Manager de proiect,  
Diana Iuliana Loghin




Responsabil economic,  
Ioana Otilia Pelin



**DIRECTIA TEHNIC-INVESTITII**  
**NR. 11219/12.10.2023**  
**ANEXA NR.**

ANEXA nr 2 LA HCL 525/2023



**APROBAT**  
**PRIMAR**

**Andrei LIVIU VOLOSEVICI**

**NOTA DE FUNDAMENTARE**  
**Rectificarea lista obiectivelor de investitii POR, FSE, PNRR**  
**finantate din bugetul local pe anul 2023**

**CHELTUIELI TITLUL 60 - PROIECTE FINANTATE PRIN PNRR**  
**Cap.65.02-60 INVATAMANT**

**B. LUCRARI NOI**

**3. Construire si dotare cresa in Municipiul Ploiesti, Aleea Strunga nr.2B, judetul Prahova**

La data de 29.08.2022 a fost incheiat contractul de finantare nr.96810 in cadrul PNRR - Componenta 15- Educatie - Investitia 1, intre Ministerul Dezvoltarii, Lucrarilor Publice si Administratiei, Compania Nationala de Investitii si U.A.T Municipiul Ploiesti.

Valoarea totala a proiectului este de: 11.886,81 mii lei.

Valoarea maxima a finantatii nerambursabile: 11.886,81 mii lei.

Pentru decontarea lucrarilor de edificare a constructiei cu destinatia de cresa pe Aleea Strunga nr.2B, se impune suplimentarea bugetul alocat cu suma de 2.000,00 mii lei de la 17,00 mii lei la 2.117,00 mii lei.

**Buget rectificat 2023: 2.117,00 mii lei.**

**Directia Tehnic-Investitii**  
**Director Executiv,**  
**Madalina CRACIUN**

**Sef Serviciu Dezvoltare, Administrare**  
**Unitati de Invatamant, Sanatate**  
**Carmen NITU**