





16	ALTE IMPOZITE PE VENIT, PROFIT SI CÂȘTIGURI DIN CAPITAL DE LA PERSOANE FIZICE	0502	1.620,00	0,00	1.620,00
17	Alte impozite pe venit, profit si câștiguri din capital	050250	1.620,00		1.620,00
18	<b>A3. IMPOZITE SI TAXE PE PROPRIETATE</b>	<b>0009</b>	<b>74.876,00</b>	<b>0,00</b>	<b>74.876,00</b>
19	IMPOZITE SI TAXE PE PROPRIETATE	0702	74.876,00	0,00	74.876,00
20	Impozitul si taxa pe cladiri	070201	59.700,00	0,00	59.700,00
21	Impozit pe cladiri de la persoane fizice	07020101	15.800,00		15.800,00
22	Impozitul si taxa pe cladiri de la persoane juridice	07020102	43.900,00		43.900,00
23	Impozitul si taxa pe teren	070202	11.026,00	0,00	11.026,00
24	Impozit pe terenuri de la persoane fizice	07020201	4.500,00		4.500,00
25	Impozitul si taxa pe teren de la pers. juridice	07020202	6.500,00		6.500,00
26	Impozit pe terenul din extravilan	07020203	26,00		26,00
27	Taxe judiciare de timbru si alte taxe de timbru	070203	4.150,00		4.150,00
29	<b>A4. IMPOZITE SI TAXE PE BUNURI SI SERVICII</b>	<b>0010</b>	<b>68.918,90</b>	<b>0,00</b>	<b>68.918,90</b>
30	SUME DEFALCATE DIN T.V.A.	1102	48.177,90	0,00	48.177,90
32	Sume defalcate din T.V.A ptr. finantarea cheltuielilor descentralizate la niv. comunelor, oraselor, municipiilor, si sect. Mun. Bucuresti	110202	42.635,19		42.635,19
36	Sume defalcate din T.V.A ptr. echilibrarea bugetelor locale	110206	0,00		0,00
38	Sume defalcate din T.V.A ptr. finantarea invatamantului particular	110209	5.542,71		5.542,71



41	<i>TAXE PE SERVICII SPECIFICE</i>	1502	150,00	0,00	150,00
42	Impozit pe spectacole	150201	150,00		150,00
44	<i>TAXE PE UTILIZAREA BUNURILOR, AUTORIZAREA UTILIZARII BUNURILOR SAU PE DESFASURAREA DE ACTIVITATI</i>	1602	20.591,00	0,00	20.591,00
45	Impozit pe mijloacele de transport	160202	15.800,00	0,00	15.800,00
46	Impozitul pe mijloacele de transport detinute de persoane fizice	16020201	10.000,00		10.000,00
47	Impozitul pe mijloacele de transport detinute de persoane juridice	16020202	5.800,00		5.800,00
48	Taxe si tarife ptr. eliberarea de licente si autorizatii de functionare	160203	4.757,00		4.757,00
49	Alte taxe pe utilizarea bunurilor, autorizarea utilizarii bunurilor sau pe desfasurarea de activitati	160250	34,00		34,00
50	<b>A6. ALTE IMPOZITE SI TAXE FISCALE</b>	0011	0,00	0,00	0,00
51	<i>ALTE IMPOZITE SI TAXE FISCALE</i>	1802	0,00	0,00	0,00
52	Alte impozite si taxe	180250			
53	<b>C. VENITURI NEFISCALE</b>	0012	35.112,00	0,00	35.112,00
54	<b>C1. VENITURI DIN PROPRIETATE</b>	0013	8.478,00	0,00	8.478,00
55	<i>VENITURI DIN PROPRIETATE</i>	3002	8.478,00	0,00	8.478,00
56	Varsaminte din profitul net al regiilor autonome, societatiilor si companiilor nationale	300201	158,00		158,00



58	Venituri din concesiuni si inchirieri	30020530	8.320,00		8.320,00
59	Venituri din dividende	300208	0,00		0,00
63	<b>C2. VÂNZARI DE BUNURI SI SERVICII</b>	<b>0014</b>	<b>26.634,00</b>	<b>0,00</b>	<b>26.634,00</b>
64	<i>VENITURI DIN PRESTARI DE SERVICII SI ALTE ACTIVITATI</i>	<i>3302</i>	<i>12.250,00</i>	<i>0,00</i>	<i>12.250,00</i>
65	Venituri din prestari de servicii	330208	11.938,00		11.938,00
67	Contributia pers. beneficiare ale cantinelor de ajutor social	330212	33,00		33,00
70	Venituri din recuperarea cheltuielilor de judecata, imputatii si despagubiri	330228	29,00		29,00
71	Alte venituri din prestari de servicii si alte activitati	330250	250,00		250,00
72	<i>VENITURI DIN TAXE ADMINISTRATIVE, ELIBERARI PERMISE</i>	<i>3402</i>	<i>23,00</i>	<i>0,00</i>	<i>23,00</i>
73	Taxe extrajudiciare de timbru	340202	3,00		3,00
74	Alte venituri din taxe administrative, eliberari permise	340250	20,00		20,00
75	<i>AMENZI, PENALITATI SI CONFISCARI</i>	<i>3502</i>	<i>13.317,00</i>	<i>0,00</i>	<i>13.317,00</i>
76	Venituri din amenzi si alte sanctiuni aplicate potrivit dispozitiilor legale	350201	13.300,00		13.300,00
79	Alte amenzi, penalitati si confiscari	350250	17,00		17,00
80	<i>DIVERSE VENITURI</i>	<i>3602</i>	<i>1.037,00</i>	<i>0,00</i>	<i>1.037,00</i>



81	Venituri din prescriptie extinctiva	360201			
83	Taxe speciale	360206	700,00		700,00
85	Venituri din ajutoare de stat recuperate	360211	5		5
86	Taxa reabilitare termica	360223	245,00		245,00
87	Alte venituri	360250	87,00		87,00
88	<i>TRANSFERURI VOLUNTARE, ALTELE DECÂT SUBVENTIILE</i>	3702	7,00	0,00	7,00
89	Donatii si sponsorizari	370201			
90	varsaminte din sectiunea de functionare pentru finantarea sectiunii de dezvoltare(-)	370203	-34.442,41		-34.442,41
91	varsaminte din sectiunea de functionare	370204	34.442,41		34.442,41
92	Alte transferuri voluntare	370250	7,00		7,00
93	<b>II. VENITURI DIN CAPITAL</b>	<b>0015</b>	<b>489,59</b>	<b>0,00</b>	<b>489,59</b>
94	<i>VENITURI DIN VALORIFICAREA UNOR BUNURI</i>	<i>3902</i>	<i>489,59</i>	<i>0,00</i>	<i>489,59</i>
95	Venituri din valorificarea unor bunuri ale institutiilor publice	390201	489,59		489,59
100	<b>III. OPERATIUNI FINANCIARE</b>	<b>0016</b>	<b>0,00</b>	<b>0,00</b>	<b>0,00</b>
110	<b>IV. SUBVENTII</b>	<b>0017</b>	<b>202.199,00</b>	<b>0,00</b>	<b>202.199,00</b>
111	<b>SUBVENTII DE LA ALTE NIVELE ALE ADMINISTRATIEI PUBLICE</b>	<b>0018</b>	<b>202.199,00</b>	<b>0,00</b>	<b>202.199,00</b>
112	<i>SUBVENTII DE LA BUGETUL DE STAT</i>	<i>4202</i>	<i>85,00</i>	<i>0,00</i>	<i>85,00</i>
113	<i>A. De capital</i>	<i>0019</i>	<i>0,00</i>	<i>0,00</i>	<i>0,00</i>
120	Finatarea actiunilor privind reducerea riscului seismic al constructiilor existente cu destinatie de locuinte	420210			0,00

124	Subventii de la BS pentru finantarea aparaturii medicale si a echipamentelor in sanatate	42021601			
126	<i>B. Curente</i>	<i>0020</i>	<b>85,00</b>	<b>0,00</b>	<b>85,00</b>
132	Subventii ptr. acordarea ajutorului ptr. incalzirea locuintei cu lemne, carbuni, combustibili petrolieri	420234			0,00
133	Subventii din bugetul de stat ptr. finantarea sanatatii	420241	85,00		85,00
136	Subventii pentru sprijinirea construirii de locuinte	420255			
139	Subventii de la bugetul de stat proiecte UE	420269			0,00
140	<b>SUBVENTII DE LA ALTE ADMINISTRATII</b>	<b>4302</b>	<b>0,00</b>	<b>0,00</b>	<b>0,00</b>
145	Subventii acordate in baza contractelor de parteneriat sau asociere pentru sectiunea de dezvoltare	43023902			
158	<b>Fond social FSE</b>	<b>48.02.02</b>	<b>202.114,00</b>	<b>0,00</b>	<b>202.114,00</b>
159	Sume primite in contul platilor efectuate in anul curent	48.02.02.01	202.114,00		202.114,00



**-CHELTUIELI-**



DENUMIREA INDICATORILOR	COD	Buget 2020 cf HCL 123/29.04.2020	Influente (+/-)	Prevedere rectificata
		642.645,49	-578,00	642.067,49
<b>CHELTUIELI - TOTAL</b>	<b>5002</b>	<b>642.645,49</b>	<b>-578,00</b>	<b>642.067,49</b>
<b>AUTORITATI PUBLICE SI ACTIUNI EXTERNE</b>	<b>5102</b>	<b>57.329,37</b>	<b>0,00</b>	<b>57.329,37</b>
Cheltuieli de personal	10	30.000,00		30.000,00
<b>Bunuri si servicii din care:</b>	<b>20</b>	<b>18.614,39</b>	<b>0,00</b>	<b>18.614,39</b>
Bunuri si servicii (utilitati primarie, patrimoniu, urbanism, Centrul de Excelenta pentru Tinerii Intreprinzatori,obiecte de inventar, deplasari, carti si publicatii, consultante si expertize, protectia muncii, pregatire profesionala, asigurari RCA si CASCO, prestari servicii de cadastru si topografie, cheltuieli de evaluare a bunurilor, cheltuieli inscriere cartea funciara, cheltuieli pentru organizarea de licitatii, asigurari obligatorii a locuintelor impotriva cutremurelor,alunecari de teren si inundatii, elaborarea programelor de urmarire in timp a constructiilor	20	11.604,39		11.604,39
cheltuieli cf. ctr.1/20 R.A.S.P	20	7.010,00		7.010,00
Alte transferuri	55,18	1.375,61		1.375,61
Ajutor social (sprijin persoana fizica in extrema dificultate)	57	40,00		40,00
Proiecte finantate prin FSE	58	4.812,00		4.812,00
Alte cheltuieli ( cotizatii membru si alte activitati legate de implementarea	59.11	1.218,00		1.218,00
Sume aferente persoanelor cu handicap neincadrate	59,40	300,00		300,00
Active nefinanciare	71	969,37		969,37
Plati efectuate in anii precedenti recuperate in anul curent-functionare	85			
<b>ALTE SERVICII PUBLICE GENERALE</b>	<b>5402</b>	<b>45.119,59</b>	<b>-578,00</b>	<b>44.541,59</b>
Bunuri si servicii (alegeri )	20	400,00		400,00
Fonduri de rezerva	50	634,59	-578,00	56,59
Transferuri catre Serviciul public de evidenta a persoanelor- <b>functionare</b>	51	3.651,00		3.651,00
Proiecte finantate prin FSE	58	428,00		428,00
Active nefinanciare	71			0,00



<b>Rambursari de credite - total din care:</b>	<b>81</b>	<b>40.006,00</b>	<b>0,00</b>	<b>40.006,00</b>
Rambursare credit B.C.R.		10.915,00		10.915,00
Rambursare credit B.R.D.		13.482,00		13.482,00
Rambursare credit C.E.C.		4.678,00		4.678,00
Rambursare credit EXIM		10.931,00		10.931,00
Plati efectuate in anii precedenti recuperate in anul curent-functionare	85			0,00
Plati efectuate in anii precedenti recuperate in anul curent-dezvoltare	85			0,00
<b>TRANZACTII PRIVIND DATORIA PUBLICA SI IMPRUMUTURI</b>	<b>5502</b>	<b>5.395,19</b>	<b>0,00</b>	<b>5.395,19</b>
Bunuri si servicii (comisioane)	20	1,19		1,19
Dobânzi	30	5.394,00		5.394,00
<b>ORDINE PUBLICA SI SIGURANTA NATIONALA</b>	<b>6102</b>	<b>20.100,00</b>	<b>0,00</b>	<b>20.100,00</b>
<b>Protectia civila TOTAL-din care:</b>		<b>95,00</b>	<b>0,00</b>	<b>95,00</b>
Bunuri si servicii (Protectia civila)	20	76,00		76,00
Active nefinanciare primarie	71	19,00		19,00
Plati efectuate in anii precedenti recuperate in anul curent-functionare	85			0,00
<b>Politia Locala - total, din care:</b>		<b>20.005,00</b>	<b>0,00</b>	<b>20.005,00</b>
Cheltuieli de personal	10	19.300,00		19.300,00
Bunuri si servicii	20	631,00		631,00
Active nefinanciare Politie	71	74,00		74,00
<b>INVATAMINT</b>	<b>6502</b>	<b>47.891,71</b>	<b>0,00</b>	<b>47.891,71</b>
<b>Cheltuieli de personal- TOTAL</b>	<b>10</b>	<b>583,00</b>	<b>0,00</b>	<b>583,00</b>
Transport profesori		583,00		583,00
Bunuri si servicii - art 104, alin (2) litera b-d din Legea educatiei nationale nr.	20	16.226,00		16.226,00
Reparatii curente institutii de invatamant preuniversitar de stat -Primarie	20	2.913,00		2.913,00
primul ghiozdan	20	150,00		150,00
Transferuri catre institutii publice (internate si cantine scolare)	51	50,00		50,00
Finantarea invatamantului particular sau confesional acreditat, HG 423/2016 privind metodologia de alocare a sumelor copiilor cu CES unitatilor de invatamant , art.2, alin.10 si art.1 alin c.	55	5.602,71		5.602,71



Asistenta sociala ( drepturi copii/elevi cu cerinte educationale speciale integrati in invatamantul de masa+tichete gradinita) HG 423/2016 privind metodologia de alocare a sumelor copiilor cu CES unitatilor de invatamant , art.2, alin.10 si art.1 alin c.	57	968,00		968,00
Stimulent educational legea 248/2015(ASSC)	57	5,00		5,00
Proiecte finantate prin FSE	58	19.254,00		19.254,00
Alte cheltuieli (burse scolare,actiuni cu caracter stiintific si cultural)	59	1.456,00		1.456,00
Active nefinanciare primarie	71	603,00		603,00
Active nefinanciare scoli (Scoala Nichita Stanescu, Sc. Sf.Vineri)	71	81,00		81,00
Plati efectuate in anii precedenti si recuperate in anul curent sectiunea de	85			0,00
<b>SANATATE</b>	<b>6602</b>	<b>23.808,00</b>	<b>0,00</b>	<b>23.808,00</b>
Cheltuieli de personal - asistenta medicala comunitara finantata prin	10	11.882,00		11.882,00
Bunuri si servicii -total, din care:	20	168,00	0,00	168,00
Bunuri si servicii cabinete medicale scolare		168,00		168,00
Alte transferuri curente interne	55.18			0,00
<b>Transferuri catre institutii publice ( finantare sectiunea de functionare) -</b>	<b>51</b>	<b>1.121,00</b>	<b>0,00</b>	<b>1.121,00</b>
Spitalul de Pediatrie Ploiesti		100,00		100,00
Spitalul Municipal Ploiesti		1.021,00		1.021,00
Asistenta sociala (Centrul de transfuzie)	57	45,00		45,00
Sume aferente persoanelor cu handicap neincadrate	59.40	30,00		30,00
<b>Transferuri catre institutii publice ( finantare sectiunea de dezvoltare) -</b>	<b>51</b>	<b>1.420,00</b>	<b>0,00</b>	<b>1.420,00</b>
Spitalul de Pediatrie Ploiesti		400,00		400,00
Spitalul Municipal Ploiesti		1.020,00		1.020,00
Active nefinanciare Primarie	71	9.120,00		9.120,00
Active nefinanciare ASSC cabinete	71	22,00		22,00
Plati efectuate in anii precedenti si recuperate in anul curent sectiunea de	85			0,00
<b>CULTURA, RECREERE SI RELIGIE</b>	<b>6702</b>	<b>59.261,00</b>	<b>0,00</b>	<b>59.261,00</b>
Bunuri si servicii -total, din care:	20	2.090,00	0,00	2.090,00
Iluminat ornamental		835,00		835,00
Spectacole artificii		34,00		34,00



Bunuri si servicii Parc Municipal Ploiesti Vest		619,00		619,00
Actiuni culturale		602,00		602,00
Sustinerea cultelor	59	750,00		750,00
<b>Transferuri catre institutii publice (finantare sectiunea de functionare) -</b>	<b>51</b>	<b>53.205,00</b>	<b>0,00</b>	<b>53.205,00</b>
Casa de Cultura		1.575,00		1.575,00
Teatrul "Toma Caragiu"		15.044,00		15.044,00
Filarmonica "Paul Constantinescu"		14.219,00		14.219,00
Club Sportiv Municipal		12.467,00		12.467,00
Administratia Parcului C-tin Stere		9.900,00		9.900,00
<b>Transferuri catre institutii publice (finantare sectiunea de dezvoltare) -</b>	<b>51</b>	<b>2.189,00</b>	<b>0,00</b>	<b>2.189,00</b>
Teatrul "Toma Caragiu"		700,00		700,00
Filarmonica "Paul Constantinescu"		230,00		230,00
Casa de Cultura				0,00
Club Sportiv Municipal				0,00
Administratia Parcului C-tin Stere		1.259,00		1.259,00
Active nefinanciare	71	1.027,00		1.027,00
Plati efectuate in anii precedenti si recuperate in anul curent sectiunea de	85			0,00
Plati efectuate in anii precedenti si recuperate in anul curent sectiunea de	85			0,00
<b>ASIGURARI SI ASISTENTA SOCIALA</b>	<b>6802</b>	<b>80.835,00</b>	<b>0,00</b>	<b>80.835,00</b>
Cheltuieli de personal - total, din care:	10	<b>41.185,00</b>	<b>0,00</b>	<b>41.185,00</b>
Asistenta sociala in caz de invaliditate		17.330,00		17.330,00
Cheltuieli de personal activitate proprie Administratia Serviciilor Sociale		13.365,00		13.365,00
Cheltuieli de personal Cantina sociala		820,00		820,00
Cheltuieli de personal Centrul Crese		8.000,00		8.000,00
Cheltuieli de personal Caminul de batrani		1.670,00		1.670,00
<b>Bunuri si servicii - total, din care:</b>	<b>20</b>	<b>6.799,00</b>	<b>0,00</b>	<b>6.799,00</b>
Reparatii crese		100,00		100,00
Bunuri si servicii asistenta sociala in caz de invaliditate		120,00		120,00
Bunuri si servicii activitate proprie Administratia Serviciilor Sociale		3.403,00		3.403,00
Bunuri si servicii Cantina sociala		2.061,00		2.061,00



Bunuri si servicii Caminul de batrani		631,00		631,00
Ajutoare pentru incalzire locuinte ( taxe postale)		5,00		5,00
Bunuri si servicii crese		419,00		419,00
Sprijinirea proiectelor de interes public in vederea stimulării contributiei sectorului non -profit la cresterea si incurajarea participării active a cetatenilor la viata comunitatii,		60,00		60,00
<b>Sume aferente persoanelor cu handicap neincadrate, din care</b>	<b>59.40</b>	<b>610,00</b>	<b>0,00</b>	<b>610,00</b>
a) Asistenta sociala in caz de invaliditate		456,00		456,00
b) Activitate proprie Administratia Serviciilor Sociale Comunitare		10,00		10,00
c) Cantina sociala		1,00		1,00
d) Centrul Crese		142,00		142,00
d) Caminul de batrani		1,00		1,00
Alte transferuri interne	55,18			0,00
<b>Asistenta sociala- total din care:</b>	<b>57</b>	<b>31.921,00</b>	<b>0,00</b>	<b>31.921,00</b>
Asistenta sociala in caz de invaliditate		25.980,00		25.980,00
Ajutoare pentru incalzire locuinte		160,00		160,00
Ajutoare energie termica, gaze naturale, lemne, energie electrica Primarie		2.161,00		2.161,00
Asistenta sociala asigurata de Administratia Serviciilor Sociale		3.620,00		3.620,00
Active nefinanciare - total din care:	71	<b>320,00</b>	<b>0,00</b>	<b>320,00</b>
Active nefinanciare primarie		115,00		115,00
Active nefinanciare Caminul de batrani		35,00		35,00
Active nefinanciare Administratia Serviciilor Sociale Comunitare		170,00		170,00
Plati efectuate in anii precedenti si recuperate in anul curent sectiunea de	85			0,00
<b>LOCUINTE, SERVICII SI DEZV. PUBLICA</b>	<b>7002</b>	<b>55.764,21</b>	<b>0,00</b>	<b>55.764,21</b>
Cheltuieli de personal Serviciul Public Finante Locale	10	14.950,00		14.950,00
Bunuri si servicii- total din care:	20	<b>22.090,00</b>	<b>0,00</b>	<b>22.090,00</b>
Bunuri si servicii - Serviciul Public Finante Locale		1.883,00		1.883,00
Bunuri si servicii - Primarie, din :		<b>20.207,00</b>	<b>0,00</b>	<b>20.207,00</b>
Iluminat public		4.644,00		4.644,00
Mentenanata iluminat public		1.479,00		1.479,00
Intretinere ceasuri publice		34,00		34,00



Reparatii curente fond imobiliar		300,00		300,00
<b>Total prestari SGU</b>		13.750,00		13.750,00
Proiecte finantate prin FSE	58	16.860,00		16.860,00
Sume aferente persoanelor cu handicap neincadrate SPFL	59.40	132,00		132,00
Active nefinanciare Primarie	71	1.520,21		1.520,21
Active nefinanciare Serviciul Public Finante Locale	71	212,00		212,00
Alte transferuri pentru investitii	55.13			0,00
Plati efectuate in anii precedenti si recuperate in anul curent sectiunea de	85			0,00
Plati efectuate in anii precedenti si recuperate in anul curent sectiunea de	85			0,00
<b>PROTECTIA MEDIULUI</b>	<b>7402</b>	<b>25.770,09</b>	<b>0,00</b>	<b>25.770,09</b>
Bunuri si servicii -total din care:	20	19.927,00	0,00	19.927,00
Salubritate - total, din care:		18.433,00	0,00	18.433,00
Salubritate cai publice si dezapezire		12.500,00		12.500,00
Dezinsectie, dezinfectie, deratizare		3.030,00		3.030,00
Dezinfectie blocuri de locuinte situate pe raza unitatii administrative conform art 6		1.000,00		1.000,00
Colectare, transport si neutralizare cadavre animale de pe domeniul public si deseuri animaliere din gospodariile		247,00		247,00
“50 lei/tonă, în cazul neîndeplinirii obiectivului anual de reducere cu procentul prevăzut în anexa nr. 6 din OUG nr. 196/2005 a cantităților de deșeuri eliminate prin depozitare din deșeurile municipale, plata făcându-se pentru diferența dintre cantitatea corespunzătoare obiectivului anual și cantitatea efectiv încredințată spre reciclare și alte forme de valorificare”.		1.656,00		1.656,00
Apa meteo		1.100,00		1.100,00
Alte servicii in domeniul protectiei mediului ( monitorizare evolutie post- <u>inchidere depozit ecologizat de deseuri</u>		394,00		394,00
Active nefinanciare	71	5.843,09		5.843,09
Plati efectuate in anii precedenti si recuperate in anul curent sectiunea de	85			0,00
				0,00
<b>COMBUSTIBILI SI ENERGIE</b>	<b>8102</b>	<b>21.401,00</b>	<b>0,00</b>	<b>21.401,00</b>
Subventii- dif. de pret si tarif la en. termica livrata populatiei total, din	40	21.300,00	0,00	21.300,00



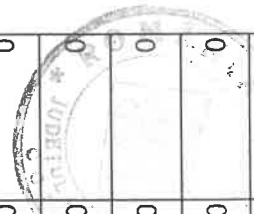
<i>Subventie</i>		21.300,00		21.300,00
Active nefinanciare	71	101,00		101,00
<b>TRANSPORTURI</b>	<b>8402</b>	<b>199.970,33</b>	<b>0,00</b>	<b>199.970,33</b>
<b>Bunuri si servicii -total, din care:</b>	<b>20</b>	<b>2.600,00</b>	<b>0,00</b>	<b>2.600,00</b>
Reparatii curente strazi		1.600,00		1.600,00
Servicii mobilitate si trafic urban (indicatoare rutiere, mobilier stradal, marcaje rutiere, consum energie electrica manoperare etc.)		1.000,00		1.000,00
Subventii/ gratuitati (S.C. Transport Calatori Express S.A.)	40	24.461,00		24.461,00
TVA		493,00		493,00
bunuri si servicii finantate din restituirii anii precedenti	55			0,00
Proiecte finantate prin FSE	58	161.761,00		161.761,00
Active nefinanciare	71	10.655,33		10.655,33
Plati efectuate in anii precedenti si recuperate in anul curent sectiunea de functionare	85			

CONTUL DE EXECUTIE A BUGETULUI INSTITUTIEI PUBLICE - VENITURI  
PENTRU 31/03/2020

Cod 20 02A

lei

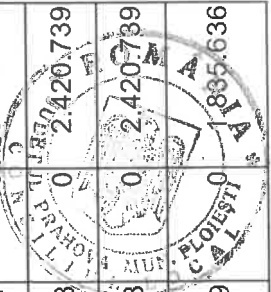
Denumirea indicatorilor	Cod	Prevederi bugetare anuale	Prevederi bugetare trimestriale	Drepturi constatate			Incasari realizate	Stingeri pe alte cai decat incasari	Drepturi constatate de incasat	
				Total, din care:	din anii precedenti	din anul curent				
A	B	1	2	3=4+5	4	5	6	7	8=3-6-7	
TOTAL VENITURI (SECTIUNEA DE FUNCTIONARE+SECTIUNEA DE DEZVOLTARE)		636.683.900	200.712.390	471.845.374	217.848.103	253.997.271	122.034.781	0	0	349.810.593
VENITURI PROPRII	001	391.748.000	120.485.440	458.155.924	217.848.103	240.307.821	108.345.331			349.810.593
I. VENITURI CURENTE	00.02	439.925.900	133.815.980	470.625.812	217.841.414	252.784.398	121.258.171			0
A. VENITURI FISCALE	00.03	404.844.900	120.033.540	379.202.463	139.131.058	240.071.405	113.595.107			0
A1. IMPOZIT PE VENIT, PROFIT SI CASTIGURI DIN CAPITAL	00.04	261.050.000	65.438.000	64.621.717	321.136	64.300.581	63.609.892			0
A12. IMPOZIT PE VENIT, PROFIT, SI CASTIGURI DIN CAPITAL DE LA PERSOANE FIZICE	00.06	259.430.000	64.938.000	62.939.753	0	62.939.753	62.939.753			0
Impozit pe venit	03	880.000	300.000	107.062	0	107.062	107.062			0
Impozitul pe veniturile din transferul proprietatilor imobiliare din patrimoniul personal	03.18	880.000	300.000	107.062	0	107.062	107.062			0
Impozitul pe veniturile din transferul proprietatilor imobiliare din patrimoniul personal	03.18.00	880.000	300.000	107.062	0	107.062	107.062			0
Cote si sume defalcate din impozitul pe venit (se scad)	04	258.550.000	64.638.000	62.832.691	0	62.832.691	62.832.691			0
Cote defalcate din impozitul pe venit(se scad)	04.01	257.550.000	64.388.000	62.590.518	0	62.590.518	62.590.518			0
Cote defalcate din impozitul pe venit(se scad)	04.01.00	257.550.000	64.388.000	62.590.518	0	62.590.518	62.590.518			0
Sume repartizate din Fondul la dispozitia Consiliului Judetean	04.05	1.000.000	250.000	242.173	0	242.173	242.173			0
Sume repartizate din Fondul la dispozitia Consiliului Judetean	04.05.00	1.000.000	250.000	242.173	0	242.173	242.173			0
A13. ALTE IMPOZITE PE VENIT, PROFIT SI CASTIGURI DIN CAPITAL	00.07	1.620.000	500.000	1.681.964	321.136	1.360.828	670.139			0



Denumirea indicatorilor	Cod	Prevederi bugetare anuale	Prevederi bugetare trimestriale	Drepturi constatate			Incasari realizate	pe alte cai decat incasari	Drepturi constatate de incasat
				Total, din care:	din anii precedenti	din anul curent			
<b>A</b>	<b>B</b>	<b>1</b>	<b>2</b>	<b>3=4+5</b>	<b>4</b>	<b>5</b>	<b>6</b>	<b>7</b>	<b>8=3-6-7</b>
Alte impozite pe venit, profit si castiguri din capital	05	1.620.000	500.000	1.681.964	321.136	1.360.828	670.139	0	1.011.825
Alte impozite pe venit, profit si castiguri din capital	05.50	1.620.000	500.000	1.681.964	321.136	1.360.828	670.139	0	1.011.825
Alte impozite pe venit, profit si castiguri din capital	05.50.00	1.620.000	500.000	1.681.964	321.136	1.360.828	670.139	0	1.011.825
A3. IMPOZITE SI TAXE PE PROPRIETATE	00.09	74.876.000	32.705.000	249.091.295	107.976.604	141.114.691	28.665.117	0	220.426.178
Impozite si taxe pe proprietate	07	74.876.000	32.705.000	249.091.295	107.976.604	141.114.691	28.665.117	0	220.426.178
Impozit si taxa pe cladiri	07.01	59.700.000	27.545.000	229.379.086	102.455.989	126.923.097	23.770.861	0	205.608.225
Impozit pe cladiri de la persoane fizice *)	07.01.01	15.800.000	10.000.000	26.263.123	10.149.895	16.113.228	9.031.096	0	17.232.027
Impozit si taxa pe cladiri de la persoane juridice *)	07.01.02	43.900.000	17.545.000	203.115.963	92.306.094	110.809.869	14.739.765	0	188.376.198
Impozit si taxa pe teren	07.02	11.026.000	4.010.000	17.981.820	5.162.781	12.819.039	3.958.208	0	14.023.612
Impozit pe terenuri de la persoane fizice *)	07.02.01	4.500.000	2.000.000	9.131.480	4.620.688	4.510.792	2.440.589	0	6.690.891
Impozit si taxa pe teren de la persoane juridice *)	07.02.02	6.500.000	2.000.000	8.812.773	529.629	8.283.144	1.506.679	0	7.306.094
Impozit pe terenul din extravilan *)	07.02.03	26.000	10.000	37.567	12.464	25.103	10.940	0	26.627
Taxe judiciare de timbru si alte taxe de timbru	07.03	4.150.000	1.150.000	1.729.648	357.094	1.372.554	936.048	0	793.600
Taxe judiciare de timbru si alte taxe de timbru	07.03.00	4.150.000	1.150.000	1.729.648	357.094	1.372.554	936.048	0	793.600
Alte impozite si taxe pe proprietate	07.50	0	0	741	740	1	0	0	741
Alte impozite si taxe pe proprietate	07.50.00	0	0	741	740	1	0	0	741
A4. IMPOZITE SI TAXE PE BUNURI SI SERVICII	00.10	68.918.900	21.890.540	65.489.129	30.833.318	34.655.811	21.319.776	0	44.169.353
Sume defalcate din TVA ( se scad )	11	48.177.900	13.330.540	13.330.540	0	13.330.540	13.330.540	0	0
Sume defalcate din taxa pe valoarea adaugata pentru finantarea cheltuielilor descentralizate la nivelul comunelor, oraselor, municipiilor, sectoarelor si Municipiului Bucuresti (se scad)	11.02	42.635.190	11.941.910	11.941.910	0	11.941.910	11.941.910	0	0



Denumirea indicatorilor	Cod	Prevederi bugetare anuale		Prevederi bugetare trimestriale		Drepturi constatate				Incasari realizate	pe alte cai decat incasari	Drepturi constatate de incasat
		1	2	Total, din care:		din anii precedenti	din anul curent	6	7			
		3=4+5	4	5	8=3-6-7							
<b>A</b>	<b>B</b>											
Sume defalcate din taxa pe valoarea adaugata pentru finantarea cheltuielilor descentralizate la nivelul comunelor, oraselor, municipiilor, sectoarelor si Municipiului Bucuresti (se scad)	11.02.00	42.635.190	11.941.910	11.941.910	0	11.941.910	11.941.910	11.941.910	0	0	0	0
Sume defalcate din taxa pe valoarea adaugata pentru finantarea înva? amântului particular sau confesional acreditat	11.09	5.542.710	1.388.630	1.388.630	0	1.388.630	1.388.630	1.388.630	0	0	0	0
Sume defalcate din taxa pe valoarea adaugata pentru finantarea înva? amântului particular sau confesional acreditat	11.09.00	5.542.710	1.388.630	1.388.630	0	1.388.630	1.388.630	1.388.630	0	0	0	0
Alte impozite si taxe generale pe bunuri si servicii	12	0	0	1.031	725	306	0	0	0	0	0	1.031
Taxe hoteliere	12.07	0	0	1.031	725	306	0	0	0	0	0	1.031
Taxe hoteliere	12.07.00	0	0	1.031	725	306	0	0	0	0	0	1.031
Taxe pe servicii specifice	15	150.000	50.000	51.191	14.594	36.597	37.154	37.154	0	0	0	14.037
Impozit pe spectacole	15.01	150.000	50.000	51.191	14.594	36.597	37.154	37.154	0	0	0	14.037
Impozit pe spectacole	15.01.00	150.000	50.000	51.191	14.594	36.597	37.154	37.154	0	0	0	14.037
Alte taxe pe servicii specifice	15.50	0	0	0	0	0	0	0	0	0	0	0
Alte taxe pe servicii specifice	15.50.00	0	0	0	0	0	0	0	0	0	0	0
Taxe pe utilizarea bunurilor, autorizarea utilizarii bunurilor sau pe desfasurarea de activitati	16	20.591.000	8.510.000	52.106.367	30.817.999	21.288.368	7.952.082	7.952.082	0	0	0	44.154.285
Impozit pe mijloacele de transport	16.02	15.800.000	6.500.000	47.174.885	26.807.665	20.367.220	7.276.975	7.276.975	0	0	0	39.897.910
Impozit pe mijloacele de transport detinute de persoane fizice *)	16.02.01	10.000.000	4.500.000	35.354.695	22.779.023	12.575.672	5.095.444	5.095.444	0	0	0	30.259.251
Impozit pe mijloacele de transport detinute de persoane juridice *)	16.02.02	5.800.000	2.000.000	11.820.190	4.028.642	7.791.548	2.181.531	2.181.531	0	0	0	9.638.659
Taxe si tarife pentru eliberarea de licente si autorizatii de functionare	16.03	4.757.000	2.000.000	3.080.127	2.166.921	913.206	659.388	659.388	0	0	0	2.420.739
Taxe si tarife pentru eliberarea de licente si autorizatii de functionare	16.03.00	4.757.000	2.000.000	3.080.127	2.166.921	913.206	659.388	659.388	0	0	0	2.420.739
Alte taxe pe utilizarea bunurilor, autorizarea utilizarii bunurilor sau pe desfasurare de activitati	16.50	34.000	10.000	1.851.355	1.843.413	7.942	15.719	15.719	0	0	0	1.865.636

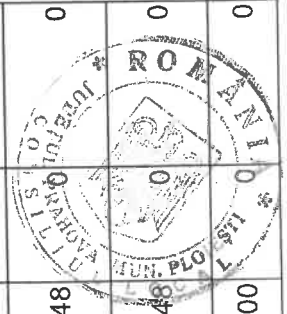


Denumirea indicatorilor	Cod	Prevederi bugetare anuale		Prevederi bugetare trimestriale		Urepturi constatate				Incasari realizate	pe alte cai decat incasari	Drepturi constatate de incasat
		1	2	3=4+5	4	5	6	7	8=3-6-7			
<b>A</b>	<b>B</b>											
Alte taxe pe utilizarea bunurilor, autorizarea utilizarii bunurilor sau pe desfasurare de activitati	16.50.00	34.000	10.000	1.851.355	1.843.413	7.942	15.719	0	1.835.636			
A6. ALTE IMPOZITE SI TAXE FISCALE	00.11	0	0	322	0	322	322	0	0			
Alte impozite si taxe fiscale	18	0	0	322	0	322	322	0	0			
Alte impozite si taxe	18.50	0	0	322	0	322	322	0	0			
Alte impozite si taxe	18.50.00	0	0	322	0	322	322	0	0			
C. VENITURI NEFISCALE	00.12	35.081.000	13.782.440	91.423.349	78.710.356	12.712.993	7.663.064	0	83.760.285			
C1. VENITURI DIN PROPRIETATE	00.13	8.478.000	3.967.600	29.404.551	22.977.333	6.427.218	2.061.717	0	27.342.834			
Venituri din proprietate	30	8.478.000	3.967.600	29.404.551	22.977.333	6.427.218	2.061.717	0	27.342.834			
Varsaminte din profitul net al regiilor autonome	30.01	158.000	100.000	0	0	0	0	0	0			
Varsaminte din profitul net al regiilor autonome	30.01.00	158.000	100.000	0	0	0	0	0	0			
Venituri din concesiuni si inchirieri *)	30.05	8.320.000	3.867.600	29.404.551	22.977.333	6.427.218	2.061.717	0	27.342.834			
Alte venituri din concesiuni si inchirieri de catre institutiile publice	30.05.30	8.320.000	3.867.600	29.404.551	22.977.333	6.427.218	2.061.717	0	27.342.834			
Venituri din dividende *)	30.08	0	0	0	0	0	0	0	0			
Venituri din dividende de la alti platitori	30.08.02	0	0	0	0	0	0	0	0			
Venituri din dobanzi	31	0	0	0	0	0	0	0	0			
Alte venituri din dobanzi	31.03	0	0	0	0	0	0	0	0			
Alte venituri din dobanzi	31.03.00	0	0	0	0	0	0	0	0			
C2. VANZARI DE BUNURI SI SERVICII	00.14	26.603.000	9.814.840	62.018.798	55.733.023	6.285.775	5.601.347	0	56.417.451			
Venituri din prestari de servicii si alte activitati	33	12.243.000	3.664.840	2.713.924	23.949	2.689.975	2.686.404	0	27.520			
Venituri din prestari de servicii	33.08	11.938.000	3.532.840	2.589.200	0	2.589.200	2.589.200	0	0			
Venituri din prestari de servicii	33.08.00	11.938.000	3.532.840	2.589.200	0	2.589.200	2.589.200	0	0			
Contributia persoanelor beneficiare ale cantinelor de ajutor social	33.12	33.000	10.000	24.678	14.784	9.894	7.623	0	17.055			
Contributia persoanelor beneficiare ale cantinelor de ajutor social	33.12.00	33.000	10.000	24.678	14.784	9.894	7.623	0	17.055			
Venituri din recuperarea cheltuielilor de judecata, imputatii si despagubiri	33.28	22.000	22.000	38.229	9.165	29.064	27.764	0	10.465			
Venituri din recuperarea cheltuielilor de judecata, imputatii si despagubiri	33.28.00	22.000	22.000	38.229	9.165	29.064	27.764	0	10.465			
Alte venituri din prestari de servicii si alte activitati	33.50	250.000	100.000	61.817	0	61.817	61.817	0	0			

Denumirea indicatorilor	Cod	Prevederi bugetare anuale	Prevederi bugetare trimestriale	Drepturi constatate			Incasari realizate	Surse pe alte cai decat incasari	Drepturi constatate de incasat
				Total, din care:	din anii precedenti	din anul curent			
A	B	1	2	3=4+5	4	5	6	7	8=3-6-7
Alte venituri din prestari de servicii si alte activitati	33.50.00	250.000	100.000	61.817	0	61.817	61.817	0	0
Venituri din taxe administrative, eliberari permise	34	23.000	8.000	11.103	0	11.103	11.103	0	0
Taxe extrajudiciare de timbru	34.02	3.000	3.000	4.113	0	4.113	4.113	0	0
Taxe extrajudiciare de timbru	34.02.00	3.000	3.000	4.113	0	4.113	4.113	0	0
Alte venituri din taxe administrative, eliberari permise	34.50	20.000	5.000	6.990	0	6.990	6.990	0	0
Alte venituri din taxe administrative, eliberari permise	34.50.00	20.000	5.000	6.990	0	6.990	6.990	0	0
Amenzi, penalitati si confiscari	35	13.300.000	5.650.000	58.314.749	55.153.990	3.160.759	2.601.338	0	55.713.411
Venituri din amenzi si alte sanctiuni aplicate potrivit dispozitiilor legale	35.01	13.300.000	5.650.000	58.305.620	55.153.990	3.151.630	2.592.209	0	55.713.411
Venituri din amenzi si alte sanctiuni aplicate de catre alte institutii de specialitate	35.01.02	13.300.000	5.650.000	58.305.620	55.153.990	3.151.630	2.592.209	0	55.713.411
Alte amenzi, penalitati si confiscari	35.50	0	0	9.129	0	9.129	9.129	0	0
Alte amenzi, penalitati si confiscari	35.50.00	0	0	9.129	0	9.129	9.129	0	0
Diverse venituri	36	1.037.000	492.000	966.795	555.084	411.711	295.502	0	671.293
Taxe speciale	36.06	700.000	300.000	164.390	46	164.344	143.830	0	20.560
Taxe speciale	36.06.00	700.000	300.000	164.390	46	164.344	143.830	0	20.560
Venituri din ajutoare de stat recuperate	36.11	5.000	5.000	510.806	511.171	-365	6.685	0	504.121
Venituri din ajutoare de stat recuperate	36.11.00	5.000	5.000	510.806	511.171	-365	6.685	0	504.121
Taxa de reabilitare termica	36.23	245.000	100.000	279.618	43.867	235.751	133.006	0	146.612
Taxa de reabilitare termica	36.23.00	245.000	100.000	279.618	43.867	235.751	133.006	0	146.612
Contribu?ia asocia?iei de proprietari pentru lucrarile de reabilitare termica	36.31	0	0	0	0	0	0	0	0
Contribu?ia asocia?iei de proprietari pentru lucrarile de reabilitare termica	36.31.00	0	0	0	0	0	0	0	0
Alte venituri	36.50	87.000	87.000	11.981	0	11.981	11.981	0	0
Alte venituri	36.50.00	87.000	87.000	11.981	0	11.981	11.981	0	0
Transferuri voluntare, altele decat subventiile	37	0	0	12.227	0	12.227	7.000	0	5.227
Donatii si sponsorizari	37.01	0	0	5.227	0	5.227	0	0	5.227
Donatii si sponsorizari	37.01.00	0	0	5.227	0	5.227	0	0	5.227



Denumirea indicatorilor	Cod	Drepturi constatate					Drepturi constatate pe alte cai decat de incasari	Incasari realizate	pe alte cai decat de incasari	Drepturi constatate de incasat
		Prevederi bugetare anuale	Prevederi bugetare trimestriale	Total, din care:	din anii precedenti	din anul curent				
A	B	1	2	3=4+5	4	5	6	7	8=3-6-7	
Varsaminte din sectiunea de functionare pentru finantarea sectiunii de dezvoltare a bugetului local	37.03	-34.932.000	-416.000	-1.972.000	0	-1.972.000	-1.972.000	0	0	
Varsaminte din sectiunea de functionare pentru finantarea sectiunii de dezvoltare a bugetului local	37.03.00	-34.932.000	-416.000	-1.972.000	0	-1.972.000	-1.972.000	0	0	
Varsaminte din sectiunea de functionare	37.04	34.932.000	416.000	1.972.000	0	1.972.000	1.972.000	0	0	
Varsaminte din sectiunea de functionare	37.04.00	34.932.000	416.000	1.972.000	0	1.972.000	1.972.000	0	0	
Alte transferuri voluntare	37.50	0	0	7.000	0	7.000	7.000	0	0	
Alte transferuri voluntare	37.50.00	0	0	7.000	0	7.000	7.000	0	0	
II. VENITURI DIN CAPITAL	00.15	0	0	860.652	6.689	853.963	417.700	0	442.952	
Venituri din valorificarea unor bunuri	39	0	0	860.652	6.689	853.963	417.700	0	442.952	
Venituri din valorificarea unor bunuri ale institutiilor publice	39.01	0	0	860.652	6.689	853.963	417.700	0	442.952	
Venituri din valorificarea unor bunuri ale institutiilor publice	39.01.00	0	0	860.652	6.689	853.963	417.700	0	442.952	
Venituri din vanzarea locuintelor construite din fondurile statului	39.03	0	0	0	0	0	0	0	0	
Venituri din vanzarea locuintelor construite din fondurile statului	39.03.00	0	0	0	0	0	0	0	0	
IV. SUBVENTII	00.17	0	0	101.141	0	101.141	101.141	0	0	
SUBVENTII DE LA ALTE NIVELE ALE ADMINISTRATIEI PUBLICE	00.18	0	0	101.141	0	101.141	101.141	0	0	
Subventii de la bugetul de stat	42	0	0	101.141	0	101.141	101.141	0	0	
Finantarea actiunilor privind reducerea riscului seismic al constructiilor existente cu destinatie de locuinta	42.10	0	0	1.489	0	1.489	1.489	0	0	
Finantarea actiunilor privind reducerea riscului seismic al constructiilor existente cu destinatie de locuinta	42.10.00	0	0	1.489	0	1.489	1.489	0	0	
Subventii pentru acordarea ajutorului pentru incalzirea locuintei cu lemne, carbuni, combustibili petrolieri	42.34	0	0	848	0	848	848	0	0	
Subventii pentru acordarea ajutorului pentru incalzirea locuintei cu lemne, carbuni, combustibili petrolieri	42.34.00	0	0	848	0	848	848	0	0	
Subventii din bugetul de stat pentru finantarea sanatatii	42.41	0	0	63.000	0	63.000	63.000	0	0	



Denumirea indicatorilor	Cod	Prevederi bugetare anuale		Prevederi bugetare trimestriale		Urepturi constatate				Incasari realizate	pe alte cai decat incasari	Drepturi constatate de incasat
		1	2	3=4+5	4	5	6	7	8=3-6-7			
		Total, din care:	din anii precedenti	din anul curent								
<b>A</b>	<b>B</b>											
Subventii din bugetul de stat pentru finantarea sanatatii	42.41.00	0	0	0	0	63.000	0	63.000	0	63.000	0	0
Subventii de la bugetul de stat catre bugetele locale necesare sustinerii derularii proiectelor finantate din fonduri externe nerambursabile (FEN) postaderare aferente perioadei de programare 2014-2020	42.69	0	0	0	0	35.804	0	35.804	0	35.804	0	0
Subventii de la bugetul de stat catre bugetele locale necesare sustinerii derularii proiectelor finantate din fonduri externe nerambursabile (FEN) postaderare aferente perioadei de programare 2014-2020	42.69.00	0	0	0	0	35.804	0	35.804	0	35.804	0	0
Sume primite de la UE/alti donatori în contul platilor efectuate si prefinantari	45	0	0	0	0	0	0	0	0	0	0	0
Fondul European de Dezvoltare Regionala	45.01	0	0	0	0	0	0	0	0	0	0	0
Sume primite în contul platilor efectuate în anul curent	45.01.01	0	0	0	0	0	0	0	0	0	0	0
Sume primite de la UE/alti donatori in contul platilor efectuate si prefinantari aferente cadrului financiar 2014-2020	48	196.758.000	66.896.410	257.769	0	257.769	0	257.769	0	257.769	0	0
Fondul European de Dezvoltare Regionala (FEDR)	48.01	0	0	173.818	0	173.818	0	173.818	0	173.818	0	0
Sume primite in contul platilor efectuate in anii anteriori	48.01.02	0	0	173.818	0	173.818	0	173.818	0	173.818	0	0
Fondul Social European (FSE)	48.02	196.758.000	66.896.410	83.951	0	83.951	0	83.951	0	83.951	0	0
Sume primite in contul platilor efectuate in anul curent	48.02.01	196.758.000	66.896.410	49.528	0	49.528	0	49.528	0	49.528	0	0
Sume primite in contul platilor efectuate in anii anteriori	48.02.02	0	0	6.423	0	6.423	0	6.423	0	6.423	0	0
Prefinantare	48.02.03	0	0	28.000	0	28.000	0	28.000	0	28.000	0	0
SECTIUNEA DE FUNCTIONARE		404.748.900	133.299.980	468.438.042	217.797.547	250.640.495	119.217.013	0	0	349.221.029	0	0
VENITURI PROPRII	001	356.571.000	119.969.440	455.043.654	217.797.547	237.246.107	105.822.625	0	0	349.221.029	0	0
I. VENITURI CURENTE	00.02	404.748.900	133.299.980	468.374.194	217.797.547	250.576.647	119.153.165	0	0	349.221.029	0	0
A. VENITURI FISCALE	00.03	404.844.900	120.033.540	379.202.463	139.131.058	240.071.405	113.595.107	0	0	265.607.856	0	0

Denumirea indicatorilor	Cod	Prevederi bugetare anuale	Prevederi bugetare trimestriale	Urepturi constatate				Incasari realizate	pe alte cai decat incasari	Drepturi constatate de incasat
				Total, din care:	din anii precedenti	din anul curent	6			
<b>A</b>	<b>B</b>	<b>1</b>	<b>2</b>	<b>3=4+5</b>	<b>4</b>	<b>5</b>	<b>6</b>	<b>7</b>	<b>8=3-6-7</b>	
A1. IMPOZIT PE VENIT, PROFIT SI CASTIGURI DIN CAPITAL	00.04	261.050.000	65.438.000	64.621.717	321.136	64.300.581	63.609.892	0	1.011.825	
A12. IMPOZIT PE VENIT, PROFIT, SI CASTIGURI DIN CAPITAL DE LA PERSOANE FIZICE	00.06	259.430.000	64.938.000	62.939.753	0	62.939.753	62.939.753	0	0	
Impozit pe venit	03	880.000	300.000	107.062	0	107.062	107.062	0	0	
Impozitul pe veniturile din transferul proprietatilor imobiliare din patrimoniul personal	03.18	880.000	300.000	107.062	0	107.062	107.062	0	0	
Impozitul pe veniturile din transferul proprietatilor imobiliare din patrimoniul personal	03.18.00	880.000	300.000	107.062	0	107.062	107.062	0	0	
Cote si sume defalcate din impozitul pe venit (se scad)	04	258.550.000	64.638.000	62.832.691	0	62.832.691	62.832.691	0	0	
Cote defalcate din impozitul pe venit (se scad)	04.01	257.550.000	64.388.000	62.590.518	0	62.590.518	62.590.518	0	0	
Cote defalcate din impozitul pe venit (se scad)	04.01.00	257.550.000	64.388.000	62.590.518	0	62.590.518	62.590.518	0	0	
Sume repartizate din Fondul la dispozitia Consiliului Judetean	04.05	1.000.000	250.000	242.173	0	242.173	242.173	0	0	
Sume repartizate din Fondul la dispozitia Consiliului Judetean	04.05.00	1.000.000	250.000	242.173	0	242.173	242.173	0	0	
A13. ALTE IMPOZITE PE VENIT, PROFIT SI CASTIGURI DIN CAPITAL	00.07	1.620.000	500.000	1.681.964	321.136	1.360.828	670.139	0	1.011.825	
Alte impozite pe venit, profit si castiguri din capital	05	1.620.000	500.000	1.681.964	321.136	1.360.828	670.139	0	1.011.825	
Alte impozite pe venit, profit si castiguri din capital	05.50	1.620.000	500.000	1.681.964	321.136	1.360.828	670.139	0	1.011.825	
Alte impozite pe venit, profit si castiguri din capital	05.50.00	1.620.000	500.000	1.681.964	321.136	1.360.828	670.139	0	1.011.825	
A3. IMPOZITE SI TAXE PE PROPRIETATE	00.09	74.876.000	32.705.000	249.091.295	107.976.604	141.114.691	28.665.177	0	220.426.178	
Impozite si taxe pe proprietate	07	74.876.000	32.705.000	249.091.295	107.976.604	141.114.691	28.665.177	0	220.426.178	
Impozit si taxa pe cladiri	07.01	59.700.000	27.545.000	229.379.086	102.455.989	126.923.097	23.770.861	0	608.225	
Impozit pe cladiri de la persoane fizice *)	07.01.01	15.800.000	10.000.000	26.263.123	10.149.895	16.113.228	9.037.096	0	232.027	
Impozit si taxa pe cladiri de la persoane juridice *)	07.01.02	43.900.000	17.545.000	203.115.963	92.306.094	110.809.869	14.739.765	0	188.376.198	

Denumirea indicatorilor	Cod	Prevederi bugetare anuale	Prevederi bugetare trimestriale	Drepturi constatate				Incasari realizate	pe alte cai decat incasari	Drepturi constatate de incasat		
				Total, din care:	din anii precedenti	din anul curent	6				7	8=3-6-7
<b>A</b>	<b>B</b>	<b>1</b>	<b>2</b>	<b>3=4+5</b>	<b>4</b>	<b>5</b>	<b>6</b>	<b>7</b>	<b>8=3-6-7</b>			
Impozit si taxa pe teren	07.02	11.026.000	4.010.000	17.981.820	5.162.781	12.819.039	3.958.208	0	14.023.612			
Impozit pe terenuri de la persoane fizice *)	07.02.01	4.500.000	2.000.000	9.131.480	4.620.688	4.510.792	2.440.589	0	6.690.891			
Impozit si taxa pe teren de la persoane juridice *)	07.02.02	6.500.000	2.000.000	8.812.773	529.629	8.283.144	1.506.679	0	7.306.094			
Impozit pe terenul din extravilan *)	07.02.03	26.000	10.000	37.567	12.464	25.103	10.940	0	26.627			
Taxe judiciare de timbru si alte taxe de timbru	07.03	4.150.000	1.150.000	1.729.648	357.094	1.372.554	936.048	0	793.600			
Taxe judiciare de timbru si alte taxe de timbru	07.03.00	4.150.000	1.150.000	1.729.648	357.094	1.372.554	936.048	0	793.600			
Alte impozite si taxe pe proprietate	07.50	0	0	741	740	1	0	0	741			
Alte impozite si taxe pe proprietate	07.50.00	0	0	741	740	1	0	0	741			
A4. IMPOZITE SI TAXE PE BUNURI SI SERVICII	00.10	68.918.900	21.890.540	65.489.129	30.833.318	34.655.811	21.319.776	0	44.169.353			
Sume defalcate din TVA ( se scad )	11	48.177.900	13.330.540	13.330.540	0	13.330.540	13.330.540	0	0			
Sume defalcate din taxa pe valoarea adaugata pentru finantarea cheltuielilor descentralizate la nivelul comunelor, oraselor, municipiilor, sectoarelor si Municipiului Bucuresti (se scad)	11.02	42.635.190	11.941.910	11.941.910	0	11.941.910	11.941.910	0	0			
Sume defalcate din taxa pe valoarea adaugata pentru finantarea cheltuielilor descentralizate la nivelul comunelor, oraselor, municipiilor, sectoarelor si Municipiului Bucuresti (se scad)	11.02.00	42.635.190	11.941.910	11.941.910	0	11.941.910	11.941.910	0	0			
Sume defalcate din taxa pe valoarea adaugata pentru finan?area înva? amântului particular sau confesional acreditat	11.09	5.542.710	1.388.630	1.388.630	0	1.388.630	1.388.630	0	0			
Sume defalcate din taxa pe valoarea adaugata pentru finan?area înva? amântului particular sau confesional acreditat	11.09.00	5.542.710	1.388.630	1.388.630	0	1.388.630	1.388.630	0	0			
Alte impozite si taxe generale pe bunuri si servicii	12	0	0	1.031	725	306	0	0	1.031			
Taxe hoteliere	12.07	0	0	1.031	725	306	0	0	1.031			
Taxe hoteliere	12.07.00	0	0	1.031	725	306	0	0	1.031			
Taxe pe servicii specifice	15	150.000	50.000	51.191	14.594	36.597	37.154	0	14.037			

Denumirea indicatorilor	Cod	Prevederi bugetare anuale		Prevederi bugetare trimestriale		Drepturi constatate				Incasari realizate	pe alte ca decat incasari	Drepturi constatate de incasat
		1	2	3=4+5	4	5	6	7	8=3-6-7			
<b>A</b>	<b>B</b>											
Impozit pe spectacole	15.01	150.000	50.000	51.191	14.594	36.597	37.154	0	14.037			
Impozit pe spectacole	15.01.00	150.000	50.000	51.191	14.594	36.597	37.154	0	14.037			
Alte taxe pe servicii specifice	15.50	0	0	0	0	0	0	0	0			
Alte taxe pe servicii specifice	15.50.00	0	0	0	0	0	0	0	0			
Taxe pe utilizarea bunurilor, autorizarea utilizarii bunurilor sau pe desfasurarea de activitati	16	20.591.000	8.510.000	52.106.367	30.817.999	21.288.368	7.952.082	0	44.154.285			
Impozit pe mijloacele de transport	16.02	15.800.000	6.500.000	47.174.885	26.807.665	20.367.220	7.276.975	0	39.897.910			
Impozit pe mijloacele de transport detinute de persoane fizice *)	16.02.01	10.000.000	4.500.000	35.354.695	22.779.023	12.575.672	5.095.444	0	30.259.251			
Impozit pe mijloacele de transport detinute de persoane juridice *)	16.02.02	5.800.000	2.000.000	11.820.190	4.028.642	7.791.548	2.181.531	0	9.638.659			
Taxe si tarife pentru eliberarea de licente si autorizatii de functionare	16.03	4.757.000	2.000.000	3.080.127	2.166.921	913.206	659.388	0	2.420.739			
Taxe si tarife pentru eliberarea de licente si autorizatii de functionare	16.03.00	4.757.000	2.000.000	3.080.127	2.166.921	913.206	659.388	0	2.420.739			
Alte taxe pe utilizarea bunurilor, autorizarea utilizarii bunurilor sau pe desfasurare de activitati	16.50	34.000	10.000	1.851.355	1.843.413	7.942	15.719	0	1.835.636			
Alte taxe pe utilizarea bunurilor, autorizarea utilizarii bunurilor sau pe desfasurare de activitati	16.50.00	34.000	10.000	1.851.355	1.843.413	7.942	15.719	0	1.835.636			
A6. ALTE IMPOZITE SI TAXE FISCALE	00.11	0	0	322	0	322	322	0	0			
Alte impozite si taxe fiscale	18	0	0	322	0	322	322	0	0			
Alte impozite si taxe	18.50	0	0	322	0	322	322	0	0			
Alte impozite si taxe	18.50.00	0	0	322	0	322	322	0	0			
C. VENITURI NEFISCALE	00.12	-96.000	13.266.440	89.171.731	78.666.489	10.505.242	5.558.058	0	83.613.673			
C1. VENITURI DIN PROPRIETATE	00.13	8.478.000	3.967.600	29.404.551	22.977.333	6.427.218	2.061.717	0	27.342.834			
Venituri din proprietate	30	8.478.000	3.967.600	29.404.551	22.977.333	6.427.218	2.061.717	0	27.342.834			
Varsaminte din profitul net al regiilor autonome	30.01	158.000	100.000	0	0	0	0	0	0			
Varsaminte din profitul net al regiilor autonome	30.01.00	158.000	100.000	0	0	0	0	0	0			
Venituri din concesiuni si inchirieri *)	30.05	8.320.000	3.867.600	29.404.551	22.977.333	6.427.218	2.061.717	0	27.342.834			
Alte venituri din concesiuni si inchirieri de catre institutiile publice	30.05.30	8.320.000	3.867.600	29.404.551	22.977.333	6.427.218	2.061.717	0	27.342.834			
Venituri din dividende *)	30.08	0	0	0	0	0	0	0	0			

Denumirea indicatorilor	Cod	Prevederi bugetare anuale		Prevederi bugetare trimestriale		Urepturi constatate			Incasari realizate	pe alte cai decat incasari	Drepturi constatate de incasat
		1	2	3=4+5	4	5	6	7			
<b>A</b>	<b>B</b>										
Venituri din dividende de la alti platitori	30.08.02	0	0	0	0	0	0	0	0	0	0
Venituri din dobanzi	31	0	0	0	0	0	0	0	0	0	0
Alte venituri din dobanzi	31.03	0	0	0	0	0	0	0	0	0	0
Alte venituri din dobanzi	31.03.00	0	0	0	0	0	0	0	0	0	0
<b>C2. VANZARI DE BUNURI SI SERVICII</b>	<b>00.14</b>	<b>-8.574.000</b>	<b>9.298.840</b>	<b>59.767.180</b>	<b>55.689.156</b>	<b>4.078.024</b>	<b>3.496.341</b>	<b>0</b>	<b>56.270.839</b>	<b>0</b>	<b>27.520</b>
Venituri din prestari de servicii si alte activitati	33	12.243.000	3.664.840	2.713.924	23.949	2.689.975	2.686.404	0	27.520	0	0
Venituri din prestari de servicii	33.08	11.938.000	3.532.840	2.589.200	0	2.589.200	2.589.200	0	0	0	0
Venituri din prestari de servicii	33.08.00	11.938.000	3.532.840	2.589.200	0	2.589.200	2.589.200	0	0	0	0
Contributia persoanelor beneficiare ale cantinelor de ajutor social	33.12	33.000	10.000	24.678	14.784	9.894	7.623	0	17.055	0	0
Contributia persoanelor beneficiare ale cantinelor de ajutor social	33.12.00	33.000	10.000	24.678	14.784	9.894	7.623	0	17.055	0	0
Venituri din recuperarea cheltuielilor de judecata, imputatii si despagubiri	33.28	22.000	22.000	38.229	9.165	29.064	27.764	0	10.465	0	0
Venituri din recuperarea cheltuielilor de judecata, imputatii si despagubiri	33.28.00	22.000	22.000	38.229	9.165	29.064	27.764	0	10.465	0	0
Alte venituri din prestari de servicii si alte activitati	33.50	250.000	100.000	61.817	0	61.817	61.817	0	0	0	0
Alte venituri din prestari de servicii si alte activitati	33.50.00	250.000	100.000	61.817	0	61.817	61.817	0	0	0	0
Venituri din taxe administrative, eliberari permise	34	23.000	8.000	11.103	0	11.103	11.103	0	0	0	0
Taxe extrajudiciare de timbru	34.02	3.000	3.000	4.113	0	4.113	4.113	0	0	0	0
Taxe extrajudiciare de timbru	34.02.00	3.000	3.000	4.113	0	4.113	4.113	0	0	0	0
Alte venituri din taxe administrative, eliberari permise	34.50	20.000	5.000	6.990	0	6.990	6.990	0	0	0	0
Alte venituri din taxe administrative, eliberari permise	34.50.00	20.000	5.000	6.990	0	6.990	6.990	0	0	0	0
Amenzi, penalitati si confiscari	35	13.300.000	5.650.000	58.314.749	55.153.990	3.160.759	2.601.338	0	55.713.411	0	0
Venituri din amenzi si alte sanctiuni aplicate potrivit dispozitiilor legale	35.01	13.300.000	5.650.000	58.305.620	55.153.990	3.151.630	2.592.209	0	55.713.411	0	0
Venituri din amenzi si alte sanctiuni aplicate de catre alte institutii de specialitate	35.01.02	13.300.000	5.650.000	58.305.620	55.153.990	3.151.630	2.592.209	0	55.713.411	0	0
Alte amenzi, penalitati si confiscari	35.50	0	0	9.129	0	9.129	9.129	0	0	0	0
Alte amenzi, penalitati si confiscari	35.50.00	0	0	9.129	0	9.129	9.129	0	0	0	0

Denumirea indicatorilor	Cod	Prevederi bugetare anuale		Prevederi bugetare trimestriale		Drepturi constatate				Incasari realizate	pe alte cai decat incasari	Drepturi constatate de incasat
		1	2	3=4+5	4	5	6	7	8=3-6-7			
<b>A</b>	<b>B</b>											
Diverse venituri	36	792.000	392.000	687.177	511.217	175.960	162.496	0	524.681			
Taxe speciale	36.06	700.000	300.000	164.390	46	164.344	143.830	0	20.560			
Taxe speciale	36.06.00	700.000	300.000	164.390	46	164.344	143.830	0	20.560			
Venituri din ajutoare de stat recuperate	36.11	5.000	5.000	510.806	511.171	-365	6.685	0	504.121			
Venituri din ajutoare de stat recuperate	36.11.00	5.000	5.000	510.806	511.171	-365	6.685	0	504.121			
Alte venituri	36.50	87.000	87.000	11.981	0	11.981	11.981	0	0			
Alte venituri	36.50.00	87.000	87.000	11.981	0	11.981	11.981	0	0			
Transferuri voluntare, altele decat subventiile	37	-34.932.000	-416.000	-1.959.773	0	-1.959.773	-1.965.000	0	5.227			
Donatii si sponsorizari	37.01	0	0	5.227	0	5.227	0	0	5.227			
Donatii si sponsorizari	37.01.00	0	0	5.227	0	5.227	0	0	5.227			
Varsaminte din sectiunea de functionare pentru finantarea sectiunii de dezvoltare a bugetului local	37.03	-34.932.000	-416.000	-1.972.000	0	-1.972.000	-1.972.000	0	0			
Varsaminte din sectiunea de functionare pentru finantarea sectiunii de dezvoltare a bugetului local	37.03.00	-34.932.000	-416.000	-1.972.000	0	-1.972.000	-1.972.000	0	0			
Alte transferuri voluntare	37.50	0	0	7.000	0	7.000	7.000	0	0			
Alte transferuri voluntare	37.50.00	0	0	7.000	0	7.000	7.000	0	0			
IV. SUBVENTII	00.17	0	0	63.848	0	63.848	63.848	0	0			
SUBVENTII DE LA ALTE NIVELE ALE ADMINISTRATIEI PUBLICE	00.18	0	0	63.848	0	63.848	63.848	0	0			
Subventii de la bugetul de stat	42	0	0	63.848	0	63.848	63.848	0	0			
Subventii pentru acordarea ajutorului pentru incalzirea locuintei cu lemne, carbuni, combustibili petrolieri	42.34	0	0	848	0	848	848	0	0			
Subventii pentru acordarea ajutorului pentru incalzirea locuintei cu lemne, carbuni, combustibili petrolieri	42.34.00	0	0	848	0	848	848	0	0			
Subventii din bugetul de stat pentru finantarea sanatatii	42.41	0	0	63.000	0	63.000	63.000	0	0			
Subventii din bugetul de stat pentru finantarea sanatatii	42.41.00	0	0	63.000	0	63.000	63.000	0	0			
SECTIUNEA DE DEZVOLTARE		231.935.000	67.412.410	3.407.332	50.556	3.356.776	2.817.768	0	589.564			
VENITURI PROPRII	001	35.177.000	516.000	3.112.270	50.556	3.061.714	2.522.706	0	589.564			
I. VENITURI CURENTE	00.02	35.177.000	516.000	2.251.618	43.867	2.207.751	2.105.006	0	146.612			
C. VENITURI NEFISCALE	00.12	35.177.000	516.000	2.251.618	43.867	2.207.751	2.105.006	0	146.612			

Denumirea indicatorilor	Cod	Prevederi bugetare anuale	Prevederi bugetare trimestriale	Drepturi constatate			Incasari realizate	Drepturi constatate de incasat
				Total, din care:	din anii precedenti	din anul curent		
A	B	1	2	3=4+5	4	5	6	7
C2. VANZARI DE BUNURI SI SERVICII	00.14	35.177.000	516.000	2.251.618	43.867	2.207.751	2.105.006	0
Diverse venituri	36	245.000	100.000	279.618	43.867	235.751	133.006	0
Taxa de reabilitare termica	36.23	245.000	100.000	279.618	43.867	235.751	133.006	0
Taxa de reabilitare termica	36.23.00	245.000	100.000	279.618	43.867	235.751	133.006	0
Contribu?ia asocia?iei de proprietari pentru lucrarile de reabilitare termica	36.31	0	0	0	0	0	0	0
Contribu?ia asocia?iei de proprietari pentru lucrarile de reabilitare termica	36.31.00	0	0	0	0	0	0	0
Transferuri voluntare, altele decat subventiile	37	34.932.000	416.000	1.972.000	0	1.972.000	1.972.000	0
Varsaminte din sectiunea de functionare	37.04	34.932.000	416.000	1.972.000	0	1.972.000	1.972.000	0
Varsaminte din sectiunea de functionare	37.04.00	34.932.000	416.000	1.972.000	0	1.972.000	1.972.000	0
II. VENITURI DIN CAPITAL	00.15	0	0	860.652	6.689	853.963	417.700	0
Venituri din valorificarea unor bunuri	39	0	0	860.652	6.689	853.963	417.700	0
Venituri din valorificarea unor bunuri ale institutiilor publice	39.01	0	0	860.652	6.689	853.963	417.700	0
Venituri din valorificarea unor bunuri ale institutiilor publice	39.01.00	0	0	860.652	6.689	853.963	417.700	0
Venituri din vanzarea locuintelor construite din fondurile statului	39.03	0	0	0	0	0	0	0
Venituri din vanzarea locuintelor construite din fondurile statului	39.03.00	0	0	0	0	0	0	0
IV. SUBVENTII	00.17	0	0	37.293	0	37.293	37.293	0
SUBVENTII DE LA ALTE NIVELE ALE ADMINISTRATIEI PUBLICE	00.18	0	0	37.293	0	37.293	37.293	0
Subventii de la bugetul de stat	42	0	0	37.293	0	37.293	37.293	0
Finantarea actiunilor privind reducerea riscului seismic al constructiilor existente cu destinatie de locuinta	42.10	0	0	1.489	0	1.489	1.489	0
Finantarea actiunilor privind reducerea riscului seismic al constructiilor existente cu destinatie de locuinta	42.10.00	0	0	1.489	0	1.489	1.489	0
Subventii de la bugetul de stat catre bugetele locale necesare sustinerii derularii proiectelor finantate din fonduri externe nerambursabile (FEN) postaderare aferete perioadei de programare 2014-2020	42.69	0	0	35.804	0	35.804	35.804	0

Denumirea indicatorilor	Cod	Prevederi bugetare anuale	Prevederi bugetare trimestriale	Drepturi constatate			Incasari realizate	Drepturi constatate de incasat
				Total, din care:	din anii precedenti	din anul curent		
A	B	1	2	3=4+5	4	5	6	7
Subventii de la bugetul de stat catre bugetele locale necesare sustinerii derularii proiectelor finantate din fonduri externe nerambursabile (FEN) postaderare aferente perioadei de programare 2014-2020	42.69.00	0	0	35.804	0	35.804	35.804	0
Sume primite de la UE/alti donatori în contul platilor efectuate si prefinantari	45	0	0	0	0	0	0	0
Fondul European de Dezvoltare Regionala	45.01	0	0	0	0	0	0	0
Sume primite în contul platilor efectuate în anul curent	45.01.01	0	0	0	0	0	0	0
Sume primite de la UE/alti donatori in contul platilor efectuate si prefinantari aferente cadrului financiar 2014-2020	48	196.758.000	66.896.410	257.769	0	257.769	257.769	0
Fondul European de Dezvoltare Regionala (FEDR)	48.01	0	0	173.818	0	173.818	173.818	0
Sume primite in contul platilor efectuate in anii anteriori	48.01.02	0	0	173.818	0	173.818	173.818	0
Fondul Social European (FSE)	48.02	196.758.000	66.896.410	83.951	0	83.951	83.951	0
Sume primite in contul platilor efectuate in anul curent	48.02.01	196.758.000	66.896.410	49.528	0	49.528	49.528	0
Sume primite in contul platilor efectuate in anii anteriori	48.02.02	0	0	6.423	0	6.423	6.423	0
Prefinanțare	48.02.03	0	0	28.000	0	28.000	28.000	0

Certificam exactitatea datelor raportate, precum si faptul ca acestea se bazeaza pe evidenta contabila sintetica si analitica tinuta la zi in conformitate cu reglementarile legale in vigoare  
Conducatorul institutiei

Conducatorul compartimentului  
financiar-contabil

PRIMAR,  
ADRIAN FLORENTIN DOBRE

DIRECTOR EXECUTIV,  
NICOLETA CRACIUNOIU




CONTUL DE EXECUTIE A BUCETULUI INSTITUTIEI PUBLICE- CHELTUIELI  
PENTRU 31/03/2020

Cod 21 02A

lei

Denumirea indicatorilor	Cod	Credite de angajament		Credite bugetare		Angajamente bugetare	Angajamente legale	Plati efectuate	Angajamente legale de platit	Cheltuieli efective
		initiale	definitive	initiale	definitive					
A	B	1	2	3	4	5	6	7	8=6-7	9
TOTAL CHELTUIELI (SECTIUNEA DE FUNCTIONARE+SECTIUNEA DE DEZVOLTARE)		0	0	636.683.900	200.712.390	125.444.637	125.320.317	117.719.948	7.600.369	103.618.733
Partea I-a SERVICII PUBLICE GENERALE	50	0	0	107.253.560	36.890.980	33.782.195	33.782.195	33.395.911	386.284	14.240.263
Autoritati publice si actiuni externe	51	0	0	57.329.370	17.282.980	14.688.323	14.688.323	14.302.039	386.284	9.135.175
Autoritati executive si legislative	51.01	0	0	57.329.370	17.282.980	14.688.323	14.688.323	14.302.039	386.284	9.135.175
Autoritati executive	51.01.03	0	0	57.329.370	17.282.980	14.688.323	14.688.323	14.302.039	386.284	9.135.175
Alte servicii publice generale	54	0	0	44.529.000	17.108.000	16.593.872	16.593.872	16.593.872	0	2.500.260
Fond de rezerva bugetara la dispozitia autoritatilor locale	54.05	0	0	44.000	44.000	0	0	0	0	0
Fond de rezerva bugetara la dispozitia autoritatilor locale	54.05.00	0	0	44.000	44.000	0	0	0	0	0
Servicii publice comunitare de evidenta a persoanelor	54.10	0	0	3.651.000	976.000	976.000	976.000	976.000	0	976.000
Servicii publice comunitare de evidenta a persoanelor	54.10.00	0	0	3.651.000	976.000	976.000	976.000	976.000	0	976.000
Alte servicii publice generale	54.50	0	0	40.834.000	16.088.000	15.617.872	15.617.872	15.617.872	0	1.524.260
Alte servicii publice generale	54.50.00	0	0	40.834.000	16.088.000	15.617.872	15.617.872	15.617.872	0	1.524.260
Tranzactii privind datoria publica si imprumuturi	55	0	0	5.395.190	2.500.000	2.500.000	2.500.000	2.500.000	0	2.604.828
Tranzactii privind datoria publica si imprumuturi	55.00	0	0	5.395.190	2.500.000	2.500.000	2.500.000	2.500.000	0	2.604.828
Tranzactii privind datoria publica si imprumuturi	55.00.00	0	0	5.395.190	2.500.000	2.500.000	2.500.000	2.500.000	0	2.604.828
Partea a II-a APARARE, ORDINE PUBLICA SI SIGURANTA NATIONALA	59	0	0	20.075.000	5.087.250	5.121.253	5.121.253	4.169.758	951.495	4.829.258



Denumirea indicatorilor	Cod	Credite de angajament			Credite bugetare		Angajamente bugetare	Angajamente legale	Plati efectuate	Plati legale de platit	Credite efective					
		initiale	definitive	2	3	4						5	6	7	8=6-7	9
<b>A</b>	<b>B</b>															
Ordine publica si siguranta nationala	61	0	0	20.075.000	5.087.250	5.121.253	5.121.253	4.169.758	951.495	4.829.258						
Ordine publica	61.03	0	0	20.005.000	5.038.250	5.094.870	5.094.870	4.143.375	951.495	4.809.164						
Politie locala	61.03.04	0	0	20.005.000	5.038.250	5.094.870	5.094.870	4.143.375	951.495	4.809.164						
Protectie civila si protectie contra incendiilor	61.05	0	0	69.000	49.000	26.383	26.383	26.383	0	15.340						
Protectie civila si protectie contra incendiilor	61.05.00	0	0	69.000	49.000	26.383	26.383	26.383	0	15.340						
Alte cheltuieli în domeniul ordinii publice si sigurantei nationale	61.50	0	0	1.000	0	0	0	0	0	4.754						
Alte cheltuieli în domeniul ordinii publice si sigurantei nationale	61.50.00	0	0	1.000	0	0	0	0	0	4.754						
Partea a III-a CHELTUIELI SOCIAL-CULTURALE	63	0	0	211.805.710	63.040.120	48.751.672	48.627.352	45.391.223	3.236.129	46.552.471						
Învatamant	65	0	0	47.891.710	15.398.120	7.759.162	7.634.842	6.303.874	1.330.968	8.132.429						
Învatamânt prescolar si primar	65.03	0	0	15.862.660	4.393.900	1.584.267	1.520.342	1.361.822	158.520	1.651.754						
Învatamânt prescolar	65.03.01	0	0	14.505.300	3.960.540	1.233.493	1.169.568	1.136.476	33.092	1.356.793						
Învatamânt primar	65.03.02	0	0	1.357.360	433.360	350.774	350.774	225.346	125.428	294.961						
Învatamânt secundar	65.04	0	0	31.680.050	10.924.220	6.102.286	6.041.891	4.898.000	1.143.891	6.431.880						
Învatamânt secundar inferior	65.04.01	0	0	9.562.640	3.503.190	1.905.776	1.861.777	1.673.592	188.185	1.991.064						
Învatamânt secundar superior	65.04.02	0	0	22.042.410	7.411.030	4.191.559	4.175.163	3.221.598	953.565	4.430.008						
Învatamant profesional	65.04.03	0	0	75.000	10.000	4.951	4.951	2.810	2.141	10.808						
Învatamânt postliceal	65.05	0	0	161.000	48.000	47.030	47.030	23.803	23.227	37.217						
Învatamânt postliceal	65.05.00	0	0	161.000	48.000	47.030	47.030	23.803	23.227	37.217						
Servicii auxiliare pentru educatie	65.11	0	0	50.000	12.500	10.000	10.000	10.000	0	10.000						
Internate si cantine pentru elevi	65.11.03	0	0	50.000	12.500	10.000	10.000	10.000	0	10.000						
Alte cheltuieli în domeniul învatamântului	65.50	0	0	138.000	19.500	15.579	15.579	10.249	5.330	15.578						
Alte cheltuieli în domeniul învatamântului	65.50.00	0	0	138.000	19.500	15.579	15.579	10.249	5.330	15.578						
Sanatate	66	0	0	23.608.000	6.212.000	2.814.524	2.814.524	2.794.758	19.766	2.711.895						
Servicii medicale in unitati sanitare cu paturi	66.06	0	0	11.461.000	2.775.000	164.422	164.422	164.422	0	132.570						
Spitale generale	66.06.01	0	0	11.461.000	2.775.000	164.422	164.422	164.422	0	132.570						
Servicii de sanatate publica	66.08	0	0	12.102.000	3.422.000	2.630.102	2.630.102	2.619.700	10.402	2.568.689						

Denumirea indicatorilor	Cod	Credite de angajament		Credite bugetare		Angajamente bugetare	Angajamente legale	Plati efectuate	legale de platit	Cntrii efective
		initiale	definitive	initiale	definitive					
		1	2	3	4					
<b>A</b>	<b>B</b>					<b>5</b>	<b>6</b>	<b>7</b>	<b>8=6-7</b>	<b>9</b>
Servicii de sanatate publica	66.08.00	0	0	12.102.000	3.422.000	2.630.102	2.630.102	2.619.700	10.402	2.568.689
Alte cheltuieli in domeniul sanatatii	66.50	0	0	45.000	15.000	20.000	20.000	10.636	9.364	10.636
Alte institutii si actiuni sanitare	66.50.50	0	0	45.000	15.000	20.000	20.000	10.636	9.364	10.636
Cultura, recreere si religie	67	0	0	59.471.000	17.062.000	16.200.249	16.200.249	15.069.249	1.131.000	14.683.030
Servicii culturale	67.03	0	0	31.978.000	7.567.000	7.197.275	7.197.275	6.952.275	245.000	6.971.077
Institutii publice de spectacole si concerte	67.03.04	0	0	30.403.000	7.250.000	6.909.275	6.909.275	6.709.275	200.000	6.728.077
Casa de cultura	67.03.06	0	0	1.575.000	317.000	288.000	288.000	243.000	45.000	243.000
Servicii recreative si sportive	67.05	0	0	25.266.000	8.771.000	8.304.154	8.304.154	7.418.154	886.000	7.398.617
Sport	67.05.01	0	0	13.367.000	5.020.000	4.809.000	4.809.000	4.063.000	746.000	4.063.000
Intretinere gradini publice, parcuri, zone verzi, baze sportive si de agrement	67.05.03	0	0	11.899.000	3.751.000	3.495.154	3.495.154	3.355.154	140.000	3.335.617
Alte servicii in domeniile culturii, recreerii si religiei	67.50	0	0	2.227.000	724.000	698.820	698.820	698.820	0	313.336
Alte servicii in domeniile culturii, recreerii si religiei	67.50.00	0	0	2.227.000	724.000	698.820	698.820	698.820	0	313.336
Asigurari si asistenta sociala	68	0	0	80.835.000	24.368.000	21.977.737	21.977.737	21.223.342	754.395	21.025.117
Asistenta acordata persoanelor in varsta	68.04	0	0	2.337.000	728.000	630.762	630.762	528.600	102.162	511.275
Asistenta acordata persoanelor in varsta	68.04.00	0	0	2.337.000	728.000	630.762	630.762	528.600	102.162	511.275
Asistenta sociala in caz de boli si invaliditati	68.05	0	0	43.886.000	12.938.000	11.752.473	11.752.473	11.752.473	0	11.984.578
Asistenta sociala in caz de invaliditate	68.05.02	0	0	43.886.000	12.938.000	11.752.473	11.752.473	11.752.473	0	11.984.578
Ajutoare pentru locuinte	68.10	0	0	2.326.000	1.124.000	694.545	694.545	694.545	0	666.373
Ajutoare pentru locuinte	68.10.00	0	0	2.326.000	1.124.000	694.545	694.545	694.545	0	666.373
Crese	68.11	0	0	8.661.000	2.218.000	2.124.504	2.124.504	2.093.460	31.044	2.156.781
Crese	68.11.00	0	0	8.661.000	2.218.000	2.124.504	2.124.504	2.093.460	31.044	2.156.781
Prevenirea excluderii sociale	68.15	0	0	2.882.000	848.000	1.120.824	1.120.824	761.242	359.582	641.940
Cantine de ajutor social	68.15.02	0	0	2.882.000	848.000	1.120.824	1.120.824	761.242	359.582	641.940
Alte cheltuieli in domeniul asigurarilor si asistentei sociale	68.50	0	0	20.743.000	6.512.000	5.654.629	5.654.629	5.393.022	261.607	5.064.170
Alte cheltuieli in domeniul asistentei sociale	68.50.50	0	0	20.743.000	6.512.000	5.654.629	5.654.629	5.393.022	261.607	5.064.170

Denumirea indicatorilor	Cod	Credite bugetare			Angajamente bugetare	Angajamente legale	Plati efectuate	legale de platit	Valoarea efectiva	
		angajament		definitive						
		initiale	definitive							
1	2	3	4	5	6	7	8=6-7	9		
<b>A</b>	<b>B</b>									
Partea a IV-a SERVICII SI DEZVOLTARE PUBLICA, LOCUINTE, MEDIU SI APE	7	0	0	76.178.300	27.228.210	19.540.344	19.540.344	16.972.406	2.567.938	17.622.236
Locuinte, servicii si dezvoltare publica	70	0	0	50.408.210	16.503.210	12.731.395	12.731.395	11.665.502	1.065.893	12.359.864
Locuinte	70.03	0	0	12.872.120	3.850.120	340.904	340.904	340.904	0	0
Alte cheltuieli in domeniul locuintelor	70.03.30	0	0	12.872.120	3.850.120	340.904	340.904	340.904	0	0
Iluminat public si electrificari	70.06	0	0	6.125.000	2.500.000	2.303.741	2.303.741	2.303.741	0	2.812.205
Iluminat public si electrificari	70.06.00	0	0	6.125.000	2.500.000	2.303.741	2.303.741	2.303.741	0	2.812.205
Alte servicii în domeniile locuintelor, serviciilor si dezvoltarii comunale	70.50	0	0	31.411.090	10.153.090	10.086.750	10.086.750	9.020.857	1.065.893	9.547.659
Alte servicii în domeniile locuintelor, serviciilor si dezvoltarii comunale	70.50.00	0	0	31.411.090	10.153.090	10.086.750	10.086.750	9.020.857	1.065.893	9.547.659
Protectia mediului	74	0	0	25.770.090	10.725.000	6.808.949	6.808.949	5.306.904	1.502.045	5.262.372
Salubritate si gestiunea deseurilor	74.05	0	0	18.827.000	5.866.000	5.276.185	5.276.185	3.774.581	1.501.604	4.764.945
Salubritate	74.05.01	0	0	17.171.000	4.210.000	3.620.381	3.620.381	2.118.777	1.501.604	3.108.137
Colectarea, tratarea si distrugerea deseurilor	74.05.02	0	0	1.656.000	1.656.000	1.655.804	1.655.804	1.655.804	0	1.656.808
Canalizarea si tratarea apelor reziduale	74.06	0	0	5.452.000	4.275.000	1.001.053	1.001.053	1.000.612	441	489.930
Canalizarea si tratarea apelor reziduale	74.06.00	0	0	5.452.000	4.275.000	1.001.053	1.001.053	1.000.612	441	489.930
Alte servicii în domeniul protectiei mediului	74.50	0	0	1.491.090	584.000	531.711	531.711	531.711	0	7.497
Alte servicii în domeniul protectiei mediului	74.50.00	0	0	1.491.090	584.000	531.711	531.711	531.711	0	7.497
Partea a V-a ACTIUNI ECONOMICE	79	0	0	221.371.330	68.465.830	18.249.173	18.249.173	17.790.650	458.523	20.374.505
Combustibili si energie	81	0	0	21.401.000	6.950.000	6.927.658	6.927.658	6.927.658	0	13.052.207
Energie termica	81.06	0	0	21.401.000	6.950.000	6.927.658	6.927.658	6.927.658	0	13.052.207
Energie termica	81.06.00	0	0	21.401.000	6.950.000	6.927.658	6.927.658	6.927.658	0	13.052.207
Transporturi	84	0	0	199.970.330	61.515.830	11.321.515	11.321.515	10.862.992	458.523	17.322.298
Transport rutier	84.03	0	0	199.970.330	61.515.830	11.321.515	11.321.515	10.862.992	458.523	17.320.662
Transport în comun	84.03.02	0	0	186.745.000	51.201.000	10.297.084	10.297.084	10.297.084	0	6.571.967
Strazi	84.03.03	0	0	13.225.330	10.314.830	1.024.431	1.024.431	565.908	458.523	748.695


Denumirea indicatorilor	Cod	Credite de angajament			Credite bugetare		Angajamente bugetare	Angajamente legale	Plati efectuate	Legele de platit	Ceneriile efective				
		1	2	3	4	5						6	7	8=6-7	9
<b>A</b>	<b>B</b>														
Alte cheltuieli în domeniul transporturilor	84.50	0	0	0	0	0	0	0	0	0	1.636				
Alte cheltuieli în domeniul transporturilor	84.50.00	0	0	0	0	0	0	0	0	0	1.636				
SECTIUNEA DE FUNCTIONARE		0	0	404.748.900	133.299.980	122.750.950	122.626.630	115.029.679	7.596.951	100.742.383					
Partea I-a SERVICIIL PUBLICE GENERALE	50	0	0	101.044.190	34.563.610	33.676.003	33.676.003	33.292.657	383.346	12.846.677					
Autoritati publice si actiuni externe	51	0	0	51.548.000	15.383.610	14.582.131	14.582.131	14.198.785	383.346	7.742.067					
Autoritati executive si legislative	51.01	0	0	51.548.000	15.383.610	14.582.131	14.582.131	14.198.785	383.346	7.742.067					
Autoritati executive	51.01.03	0	0	51.548.000	15.383.610	14.582.131	14.582.131	14.198.785	383.346	7.742.067					
Alte servicii publice generale	54	0	0	44.101.000	16.680.000	16.593.872	16.593.872	16.593.872	0	2.499.782					
Fond de rezerva bugetara la dispozitia autoritatilor locale	54.05	0	0	44.000	44.000	0	0	0	0	0					
Fond de rezerva bugetara la dispozitia autoritatilor locale	54.05.00	0	0	44.000	44.000	0	0	0	0	0					
Servicii publice comunitare de evidenta a persoanelor	54.10	0	0	3.651.000	976.000	976.000	976.000	976.000	0	976.000					
Servicii publice comunitare de evidenta a persoanelor	54.10.00	0	0	3.651.000	976.000	976.000	976.000	976.000	0	976.000					
Alte servicii publice generale	54.50	0	0	40.406.000	15.660.000	15.617.872	15.617.872	15.617.872	0	1.523.782					
Alte servicii publice generale	54.50.00	0	0	40.406.000	15.660.000	15.617.872	15.617.872	15.617.872	0	1.523.782					
Tranzactii privind datoria publica si imprumuturi	55	0	0	5.395.190	2.500.000	2.500.000	2.500.000	2.500.000	0	2.604.828					
Tranzactii privind datoria publica si imprumuturi	55.00	0	0	5.395.190	2.500.000	2.500.000	2.500.000	2.500.000	0	2.604.828					
Tranzactii privind datoria publica si imprumuturi	55.00.00	0	0	5.395.190	2.500.000	2.500.000	2.500.000	2.500.000	0	2.604.828					
Partea a II-a APARARE, ORDINE PUBLICA SI SIGURANTA NATIONALA	59	0	0	19.982.000	5.067.250	5.121.253	5.121.253	4.169.758	951.495	4.788.357					
Ordine publica si siguranta nationala	61	0	0	19.982.000	5.067.250	5.121.253	5.121.253	4.169.758	951.495	4.788.357					
Ordine publica	61.03	0	0	19.931.000	5.034.250	5.094.870	5.094.870	4.143.375	951.495	4.788.007					
Politie locala	61.03.04	0	0	19.931.000	5.034.250	5.094.870	5.094.870	4.143.375	951.495	4.788.007					
Protectie civila si protectie contra incendiilor	61.05	0	0	51.000	33.000	26.383	26.383	26.383	0	350					

Denumirea indicatorilor	Cod	Credite bugetare				Angajamente bugetare	Angajamente legale	Plati efectuate	Cheltuieli legale de platit	Cheltuieli efective
		angajament		definitive						
		initiale	2	3	4					
A	B	1	2	3	4	5	6	7	8=6-7	9
Protecție civilă și protecție contra incendiilor	61.05.00	0	0	51.000	33.000	26.383	26.383	26.383	0	350
Partea a III-a CHELTUIELI SOCIAL-CULTURALE	63	0	0	177.769.710	55.475.120	48.030.350	47.906.030	44.669.940	3.236.090	45.467.213
Învățământ	65	0	0	27.953.710	10.994.120	7.686.295	7.561.975	6.231.046	1.330.929	7.686.703
Învățământ prescolar și primar	65.03	0	0	5.687.460	2.037.900	1.563.583	1.499.658	1.341.138	158.520	1.630.599
Învățământ prescolar	65.03.01	0	0	4.330.100	1.604.540	1.212.809	1.148.884	1.115.792	33.092	1.338.546
Învățământ primar	65.03.02	0	0	1.357.360	433.360	350.774	350.774	225.346	125.428	292.053
Învățământ secundar	65.04	0	0	21.917.250	8.876.220	6.050.103	5.989.708	4.845.856	1.143.852	6.007.309
Învățământ secundar inferior	65.04.01	0	0	7.400.240	3.023.190	1.871.292	1.827.293	1.639.108	188.185	1.941.819
Învățământ secundar superior	65.04.02	0	0	14.442.010	5.843.030	4.173.860	4.157.464	3.203.938	953.526	4.054.682
Învățământ profesional	65.04.03	0	0	75.000	10.000	4.951	4.951	2.810	2.141	10.808
Învățământ postliceal	65.05	0	0	161.000	48.000	47.030	47.030	23.803	23.227	37.217
Învățământ postliceal	65.05.00	0	0	161.000	48.000	47.030	47.030	23.803	23.227	37.217
Servicii auxiliare pentru educatie	65.11	0	0	50.000	12.500	10.000	10.000	10.000	0	10.000
Internate și cantine pentru elevi	65.11.03	0	0	50.000	12.500	10.000	10.000	10.000	0	10.000
Alte cheltuieli în domeniul învățământului	65.50	0	0	138.000	19.500	15.579	15.579	10.249	5.330	1.578
Alte cheltuieli în domeniul învățământului	65.50.00	0	0	138.000	19.500	15.579	15.579	10.249	5.330	1.578
Sanatate	66	0	0	13.046.000	4.016.000	2.724.419	2.724.419	2.704.653	19.766	2.671.082
Servicii medicale în unitati sanitare cu paturi	66.06	0	0	921.000	601.000	95.987	95.987	95.987	0	95.987
Spitale generale	66.06.01	0	0	921.000	601.000	95.987	95.987	95.987	0	95.987
Servicii de sanatate publica	66.08	0	0	12.080.000	3.400.000	2.608.432	2.608.432	2.598.030	10.402	2.564.459
Servicii de sanatate publica	66.08.00	0	0	12.080.000	3.400.000	2.608.432	2.608.432	2.598.030	10.402	2.564.459
Alte cheltuieli în domeniul sanatatii	66.50	0	0	45.000	15.000	20.000	20.000	10.636	10.636	10.636
Alte institutii și actiuni sanitare	66.50.50	0	0	45.000	15.000	20.000	20.000	10.636	10.636	10.636
Cultura, recreere și religie	67	0	0	56.255.000	16.302.000	15.641.899	15.641.899	14.510.899	1.131.000	14.111.514
Servicii culturale	67.03	0	0	31.048.000	7.504.000	7.197.275	7.197.275	6.952.275	245.000	6.970.750
Institutiile publice de spectacole și concerte	67.03.04	0	0	29.473.000	7.187.000	6.909.275	6.909.275	6.709.275	200.000	6.727.750
Casa de cultura	67.03.06	0	0	1.575.000	317.000	288.000	288.000	243.000	45.000	243.000
Servicii recreative și sportive	67.05	0	0	22.986.000	8.080.000	7.748.378	7.748.378	6.862.378	886.000	6.827.428
Sport	67.05.01	0	0	12.467.000	5.020.000	4.809.000	4.809.000	4.063.000	746.000	4.063.000

Denumirea indicatorilor	Cod	Credite bugetare				Angajamente bugetare	Angajamente legale	Plati efectuate	Cheltuieli legale de platit	Cheltuieli efective
		angajament		definitive						
		initiale	definitive	initiale	definitive					
<b>A</b>	<b>B</b>	<b>1</b>	<b>2</b>	<b>3</b>	<b>4</b>	<b>5</b>	<b>6</b>	<b>7</b>	<b>8=6-7</b>	<b>9</b>
Intretinere gradini publice, parcuri, zone verzi, baze sportive si de agrement	67.05.03	0	0	10.519.000	3.060.000	2.939.378	2.939.378	2.799.378	140.000	2.764.428
Alte servicii în domeniile culturii, recreerii si religiei	67.50	0	0	2.221.000	718.000	696.246	696.246	696.246	0	313.336
Alte servicii în domeniile culturii, recreerii si religiei	67.50.00	0	0	2.221.000	718.000	696.246	696.246	696.246	0	313.336
Asigurari si asistenta sociala	68	0	0	80.515.000	24.163.000	21.977.737	21.977.737	21.223.342	754.395	20.997.914
Asistenta acordata persoanelor in varsta	68.04	0	0	2.302.000	693.000	630.762	630.762	528.600	102.162	511.104
Asistenta acordata persoanelor in varsta	68.04.00	0	0	2.302.000	693.000	630.762	630.762	528.600	102.162	511.104
Asistenta sociala in caz de boli si invaliditati	68.05	0	0	43.886.000	12.938.000	11.752.473	11.752.473	11.752.473	0	11.984.578
Asistenta sociala in caz de invaliditate	68.05.02	0	0	43.886.000	12.938.000	11.752.473	11.752.473	11.752.473	0	11.984.578
Ajutoare pentru locuinte	68.10	0	0	2.326.000	1.124.000	694.545	694.545	694.545	0	666.373
Ajutoare pentru locuinte	68.10.00	0	0	2.326.000	1.124.000	694.545	694.545	694.545	0	666.373
Crese	68.11	0	0	8.661.000	2.218.000	2.124.504	2.124.504	2.093.460	31.044	2.155.986
Crese	68.11.00	0	0	8.661.000	2.218.000	2.124.504	2.124.504	2.093.460	31.044	2.155.986
Prevenirea excluderii sociale	68.15	0	0	2.882.000	848.000	1.120.824	1.120.824	761.242	359.582	641.104
Cantine de ajutor social	68.15.02	0	0	2.882.000	848.000	1.120.824	1.120.824	761.242	359.582	641.104
Alte cheltuieli in domeniul asigurarilor si asistentei sociale	68.50	0	0	20.458.000	6.342.000	5.654.629	5.654.629	5.393.022	261.607	5.038.769
Alte cheltuieli in domeniul asistentei sociale	68.50.50	0	0	20.458.000	6.342.000	5.654.629	5.654.629	5.393.022	261.607	5.038.769
Partea a IV-a SERVICII SI DEZVOLTARE PUBLICA, LOCUINTE, MEDIU SI APE	7	0	0	57.099.000	18.744.000	17.900.280	17.900.280	15.332.783	2.567.497	17.414.430
Locuinte, servicii si dezvoltare publica	70	0	0	37.172.000	12.603.000	12.349.418	12.349.418	11.283.525	1.065.893	12.240.141
Iluminat public si electrificari	70.06	0	0	6.123.000	2.500.000	2.303.741	2.303.741	2.303.741	0	2.812.205
Iluminat public si electrificari	70.06.00	0	0	6.123.000	2.500.000	2.303.741	2.303.741	2.303.741	0	2.812.205
Alte servicii în domeniile locuintelor, serviciilor si dezvoltarii comunale	70.50	0	0	31.049.000	10.103.000	10.045.677	10.045.677	8.979.784	1.065.893	9.427.936
Alte servicii în domeniile locuintelor, serviciilor si dezvoltarii comunale	70.50.00	0	0	31.049.000	10.103.000	10.045.677	10.045.677	8.979.784	1.065.893	9.427.936

Denumirea indicatorilor	Cod	Angajament			Credite bugetare		Angajamente bugetare			Angajamente legale	Plati efectuate	legale de platit	Cechitului efective
		angajament			Credite bugetare		Angajamente bugetare						
		initiale	definitive	2	initiale	definitive	3	4	5				
<b>A</b>	<b>B</b>	<b>1</b>	<b>2</b>	<b>3</b>	<b>4</b>	<b>5</b>	<b>6</b>	<b>7</b>	<b>8=6-7</b>	<b>9</b>			
Protectia mediului	74	0	0	19.927.000	6.141.000	5.550.862	5.550.862	4.049.258	1.501.604	5.174.289			
Salubritate si gestiunea deseurilor	74.05	0	0	18.827.000	5.866.000	5.276.185	5.276.185	3.774.581	1.501.604	4.763.941			
Salubritate	74.05.01	0	0	17.171.000	4.210.000	3.620.381	3.620.381	2.118.777	1.501.604	3.108.137			
Colectarea, tratarea si distrugerea deseurilor	74.05.02	0	0	1.656.000	1.656.000	1.655.804	1.655.804	1.655.804	0	1.655.804			
Canalizarea si tratarea apelor reziduale	74.06	0	0	1.100.000	275.000	274.677	274.677	274.677	0	410.348			
Canalizarea si tratarea apelor reziduale	74.06.00	0	0	1.100.000	275.000	274.677	274.677	274.677	0	410.348			
Partea a V-a ACTIUNI ECONOMICE	79	0	0	48.854.000	19.450.000	18.023.064	18.023.064	17.564.541	458.523	20.225.706			
Combustibili si energie	81	0	0	21.300.000	6.950.000	6.927.658	6.927.658	6.927.658	0	13.022.089			
Energie termica	81.06	0	0	21.300.000	6.950.000	6.927.658	6.927.658	6.927.658	0	13.022.089			
Energie termica	81.06.00	0	0	21.300.000	6.950.000	6.927.658	6.927.658	6.927.658	0	13.022.089			
Transporturi	84	0	0	27.554.000	12.500.000	11.095.406	11.095.406	10.636.883	458.523	7.203.617			
Transport rutier	84.03	0	0	27.554.000	12.500.000	11.095.406	11.095.406	10.636.883	458.523	7.203.617			
Transport în comun	84.03.02	0	0	24.954.000	11.000.000	10.292.060	10.292.060	10.292.060	0	6.568.422			
Strazi	84.03.03	0	0	2.600.000	1.500.000	803.346	803.346	344.823	458.523	635.195			
SECTIUNEA DE DEZVOLTARE		0	0	231.935.000	67.412.410	2.693.687	2.693.687	2.690.269	3.418	2.876.350			
Partea I-a SERVICII PUBLICE GENERALE	50	0	0	6.209.370	2.327.370	106.192	106.192	103.254	2.938	1.393.586			
Autoritati publice si actiuni externe	51	0	0	5.781.370	1.899.370	106.192	106.192	103.254	2.938	1.393.108			
Autoritati executive si legislative	51.01	0	0	5.781.370	1.899.370	106.192	106.192	103.254	2.938	1.393.108			
Autoritati executive	51.01.03	0	0	5.781.370	1.899.370	106.192	106.192	103.254	2.938	1.393.108			
Alte servicii publice generale	54	0	0	428.000	428.000	0	0	0	0	478			
Alte servicii publice generale	54.50	0	0	428.000	428.000	0	0	0	0	478			
Alte servicii publice generale	54.50.00	0	0	428.000	428.000	0	0	0	0	478			
Partea a II-a APARARE, ORDINE PUBLICA SI SIGURANTA NATIONALA	59	0	0	93.000	20.000	0	0	0	0	40.901			
Ordine publica si siguranta nationala	61	0	0	93.000	20.000	0	0	0	0	40.901			
Ordine publica	61.03	0	0	74.000	4.000	0	0	0	0	21.157			
Politie locala	61.03.04	0	0	74.000	4.000	0	0	0	0	21.157			

Denumirea indicatorilor	Cod	Credite de angajament			Credite bugetare		Angajamente bugetare			Angajamente legale			Plati efectuate	legale de platit	Cheltuieli efective
		angajament			definitive		definitive			legale					
		1	2	3	4	5	6	7	8=6-7	9					
<b>A</b>	<b>B</b>														
Protectie civila si protectie contra incendiilor	61.05	0	0	18.000	16.000	0	0	0	0	0	0	0	0	0	14.990
Protectie civila si protectie contra incendiilor	61.05.00	0	0	18.000	16.000	0	0	0	0	0	0	0	0	0	14.990
Alte cheltuieli în domeniul ordinii publice si sigurantei nationale	61.50	0	0	1.000	0	0	0	0	0	0	0	0	0	0	4.754
Alte cheltuieli în domeniul ordinii publice si sigurantei nationale	61.50.00	0	0	1.000	0	0	0	0	0	0	0	0	0	0	4.754
Partea a III-a CHELTUIELI SOCIAL-CULTURALE	63	0	0	34.036.000	7.565.000	0	0	721.322	721.322	721.322	721.283	39	39	1.085.258	
Invatamant	65	0	0	19.938.000	4.404.000	0	0	72.867	72.867	72.828	72.828	39	39	445.726	
Învatamânt prescolar si primar	65.03	0	0	10.175.200	2.356.000	0	0	20.684	20.684	20.684	20.684	0	0	21.155	
Învatamânt prescolar	65.03.01	0	0	10.175.200	2.356.000	0	0	20.684	20.684	20.684	20.684	0	0	18.247	
Învatamânt primar	65.03.02	0	0	0	0	0	0	0	0	0	0	0	0	2.908	
Învatamânt secundar	65.04	0	0	9.762.800	2.048.000	0	0	52.183	52.183	52.144	52.144	39	39	424.571	
Învatamânt secundar inferior	65.04.01	0	0	2.162.400	480.000	0	0	34.484	34.484	34.484	34.484	0	0	49.245	
Învatamânt secundar superior	65.04.02	0	0	7.600.400	1.568.000	0	0	17.699	17.699	17.660	17.660	39	39	375.326	
Sanatate	66	0	0	10.562.000	2.196.000	0	0	90.105	90.105	90.105	90.105	0	0	40.813	
Servicii medicale in unitati sanitare cu paturi	66.06	0	0	10.540.000	2.174.000	0	0	68.435	68.435	68.435	68.435	0	0	36.583	
Spitale generale	66.06.01	0	0	10.540.000	2.174.000	0	0	68.435	68.435	68.435	68.435	0	0	36.583	
Servicii de sanatate publica	66.08	0	0	22.000	22.000	0	0	21.670	21.670	21.670	21.670	0	0	4.230	
Servicii de sanatate publica	66.08.00	0	0	22.000	22.000	0	0	21.670	21.670	21.670	21.670	0	0	4.230	
Cultura, recreere si religie	67	0	0	3.216.000	760.000	0	0	558.350	558.350	558.350	558.350	0	0	571.516	
Servicii culturale	67.03	0	0	930.000	63.000	0	0	0	0	0	0	0	0	327	
Instituti publice de spectacole si concerte	67.03.04	0	0	930.000	63.000	0	0	0	0	0	0	0	0	327	
Servicii recreative si sportive	67.05	0	0	2.280.000	691.000	0	0	555.776	555.776	555.776	555.776	0	0	571.189	
Sport	67.05.01	0	0	900.000	0	0	0	0	0	0	0	0	0	0	
Intretinere gradini publice, parcuri, zone verzi, baze sportive si de agrement	67.05.03	0	0	1.380.000	691.000	0	0	555.776	555.776	555.776	555.776	0	0	571.189	
Alte servicii în domeniile culturii, recreerii si religiei	67.50	0	0	6.000	6.000	0	0	2.574	2.574	2.574	2.574	0	0	0	
Alte servicii în domeniile culturii, recreerii si religiei	67.50.00	0	0	6.000	6.000	0	0	2.574	2.574	2.574	2.574	0	0	0	
Asigurari si asistenta sociala	68	0	0	320.000	205.000	0	0	0	0	0	0	0	0	27.203	



Denumirea indicatorilor	Cod	Credite bugetare				Angajamente legale	Angajamente bugetare	Plati efectuate	Angajamente legale de platit	Cheltuieli efective
		angajament definitive		definitive						
		1	2	3	4					
<b>A</b>	<b>B</b>					<b>5</b>	<b>6</b>	<b>7</b>	<b>8=6-7</b>	<b>9</b>
Asistenta acordata persoanelor in varsta	68.04	0	0	35.000	35.000	0	0	0	0	171
Asistenta acordata persoanelor in varsta	68.04.00	0	0	35.000	35.000	0	0	0	0	171
Crese	68.11	0	0	0	0	0	0	0	0	795
Crese	68.11.00	0	0	0	0	0	0	0	0	795
Prevenirea excluderii sociale	68.15	0	0	0	0	0	0	0	0	836
Cantine de ajutor social	68.15.02	0	0	0	0	0	0	0	0	836
Alte cheltuieli in domeniul asigurarilor si asistentei sociale	68.50	0	0	285.000	170.000	0	0	0	0	25.401
Alte cheltuieli in domeniul asistentei sociale	68.50.50	0	0	285.000	170.000	0	0	0	0	25.401
Partea a IV-a SERVICII SI DEZVOLTARE PUBLICA, LOCUINTE, MEDIU SI APE	7	0	0	19.079.300	8.484.210	1.640.064	1.640.064	1.639.623	441	207.806
Locuinte, servicii si dezvoltare publica	70	0	0	13.236.210	3.900.210	381.977	381.977	381.977	0	119.723
Locuinte	70.03	0	0	12.872.120	3.850.120	340.904	340.904	340.904	0	0
Alte cheltuieli in domeniul locuintelor	70.03.30	0	0	12.872.120	3.850.120	340.904	340.904	340.904	0	0
Iluminat public si electrificari	70.06	0	0	2.000	0	0	0	0	0	0
Iluminat public si electrificari	70.06.00	0	0	2.000	0	0	0	0	0	0
Alte servicii în domeniile locuintelor, serviciilor si dezvoltarii comunale	70.50	0	0	362.090	50.090	41.073	41.073	41.073	0	119.723
Alte servicii în domeniile locuintelor, serviciilor si dezvoltarii comunale	70.50.00	0	0	362.090	50.090	41.073	41.073	41.073	0	119.723
Protectia mediului	74	0	0	5.843.090	4.584.000	1.258.087	1.258.087	1.257.646	441	88.083
Salubritate si gestiunea deseurilor	74.05	0	0	0	0	0	0	0	0	1.004
Colectarea, tratarea si distrugerea deseurilor	74.05.02	0	0	0	0	0	0	0	0	004
Canalizarea si tratarea apelor reziduale	74.06	0	0	4.352.000	4.000.000	726.376	726.376	725.935	441	79.582
Canalizarea si tratarea apelor reziduale	74.06.00	0	0	4.352.000	4.000.000	726.376	726.376	725.935	441	79.582
Alte servicii în domeniul protectiei mediului	74.50	0	0	1.491.090	584.000	531.711	531.711	531.711	0	7.497

Denumirea indicatorilor	Cod	Angajament		Credite bugetare		Angajamente bugetare	Angajamente legale	Plati efectuate	Plajamente legale de platit	Cheltuieli efective
		initiale	definitive	initiale	definitive					
<b>A</b>	<b>B</b>	<b>1</b>	<b>2</b>	<b>3</b>	<b>4</b>	<b>5</b>	<b>6</b>	<b>7</b>	<b>8=6-7</b>	<b>9</b>
Alte servicii în domeniul protecției mediului	74.50.00	0	0	1.491.090	584.000	531.711	531.711	531.711	0	7.497
Partea a V-a ACTIUNI ECONOMICE	79	0	0	172.517.330	49.015.830	226.109	226.109	226.109	0	148.799
Combustibili si energie	81	0	0	101.000	0	0	0	0	0	30.118
Energie termica	81.06	0	0	101.000	0	0	0	0	0	30.118
Energie termica	81.06.00	0	0	101.000	0	0	0	0	0	30.118
Transporturi	84	0	0	172.416.330	49.015.830	226.109	226.109	226.109	0	118.681
Transport rutier	84.03	0	0	172.416.330	49.015.830	226.109	226.109	226.109	0	117.045
Transport în comun	84.03.02	0	0	161.791.000	40.201.000	5.024	5.024	5.024	0	3.545
Strazi	84.03.03	0	0	10.625.330	8.814.830	221.085	221.085	221.085	0	113.500
Alte cheltuieli în domeniul transporturilor	84.50	0	0	0	0	0	0	0	0	1.636
Alte cheltuieli în domeniul transporturilor	84.50.00	0	0	0	0	0	0	0	0	1.636

Certificam exactitatea datelor raportate, precum si faptul ca acestea se bazeaza pe evidenta contabila sintetica si analitica tinuta la zi in conformitate cu reglementarile legale in vigoare

Conducatorul institutiei

PRIMAR,  
ANDRIAN FLORIN DOBDE

Conducatorul compartimentului  
financiar-contabil

DIRECTOR EXECUTIV,  
NICOLETA CRACIUNOIU



ANEXA 3 LA HCL NR  
160/2020

Cont de executie al Bugetului creditelor interne la data de 31.03.2020- VENITURI

- RON -

Denumirea indicatorilor	Cod indicator	Prevederi bugetare		Drepturi constatate		Încasari realizate	Stingeri pe alte cal decat incasari	Drepturi constatate de incasat
		anuale aprobate la finele perioadelor de raportare	trimestriale cumulate	Total, din care:	din anii precedenti			
<b>TOTAL VENITURI</b>		31.223.440,00	17.781.010,00	5.550.861,00	0,00	5.550.861,00	0,00	0,00
<b>III. OPERATIUNI FINANCIARE</b>		31.223.440,00	17.781.010,00	5.550.861,00	0,00	5.550.861,00	0,00	0,00
Alte operatiuni financiare	41.07	31.223.440,00	17.781.010,00	5.550.861,00	0,00	5.550.861,00	0,00	0,00
Sume aferente creditelor interne	41.07.02	31.223.440,00	17.781.010,00	5.550.861,00	0,00	5.550.861,00	0,00	0,00
Sume aferente creditelor interne	41.07.02.01	31.223.440,00	17.781.010,00	5.550.861,00	0,00	5.550.861,00	0,00	0,00
<b>VENITURILE SECTIUNII DE FUNCTIONARE</b>		0,00	0,00	0,00	0,00	0,00	0,00	0,00
<b>VENITURILE SECTIUNII DE DEZVOLTARE</b>		31.223.440,00	17.781.010,00	5.550.861,00	0,00	5.550.861,00	0,00	0,00
<b>III. OPERATIUNI FINANCIARE</b>		31.223.440,00	17.781.010,00	5.550.861,00	0,00	5.550.861,00	0,00	0,00
Alte operatiuni financiare	41.07	31.223.440,00	17.781.010,00	5.550.861,00	0,00	5.550.861,00	0,00	0,00
Sume aferente creditelor interne	41.07.02	31.223.440,00	17.781.010,00	5.550.861,00	0,00	5.550.861,00	0,00	0,00
Sume aferente creditelor interne	41.07.02.01	31.223.440,00	17.781.010,00	5.550.861,00	0,00	5.550.861,00	0,00	0,00

ORDONATOR PRINCIPAL DE CREDITE

DIRECTOR EXECUTIV

SE

NUMUTURI



Cont de executie al Bugetului creditelor interne la data de 31.03.2020-CHELTUIELI

- RON -

Denumirea Indicatorilor	Cod	Credite angajament		Credite bugetare		Angajamente bugetare	Angajamente legale	Plati efectuate	Angajamente legale de platit	Cheltuieli efective
		aprobatate la finele perioadei de raportare	trimestriale cumulate	aprobatate la finele perioadei de raportare	trimestriale cumulate					
<b>CHELTUIELI - TOTAL</b>		<b>0,00</b>	<b>0,00</b>	<b>32.999.120,00</b>	<b>19.556.690,00</b>	<b>32.999.120,00</b>	<b>5.549.045,00</b>	<b>5.549.045,00</b>	<b>0,00</b>	<b>750.508,00</b>
Învatamant	65.07	0,00	0,00	448.780,00	225.000,00	448.780,00	180,00	180,00	0,00	0,00
Învățământ pre <sup>o</sup> colar si primar	65.07.03	0,00	0,00	155.770,00	105.000,00	155.770,00	89,00	89,00	0,00	0,00
Învățământ pre <sup>o</sup> colar	65.07.03.01	0,00	0,00	155.770,00	105.000,00	155.770,00	89,00	89,00	0,00	0,00
Învățământ secundar	65.07.04	0,00	0,00	293.010,00	120.000,00	293.010,00	91,00	91,00	0,00	0,00
Învățământ secundar inferior	65.07.04.01	0,00	0,00	128.580,00	50.000,00	128.580,00	31,00	31,00	0,00	0,00
Învățământ secundar superior	65.07.04.02	0,00	0,00	164.430,00	70.000,00	164.430,00	60,00	60,00	0,00	0,00
Sănătate	66.07	0,00	0,00	4.000.000,00	2.000.000,00	4.000.000,00	0,00	0,00	0,00	0,00
Servicii medicale in unități sanitare cu paturi	66.07.06	0,00	0,00	4.000.000,00	2.000.000,00	4.000.000,00	0,00	0,00	0,00	0,00
Spitale generale	66.07.06.01	0,00	0,00	4.000.000,00	2.000.000,00	4.000.000,00	0,00	0,00	0,00	0,00
Locuințe, servicii si dezvoltare publica	70.07	0,00	0,00	4.101.340,00	1.331.690,00	4.101.340,00	316,00	316,00	0,00	0,00
Alte servicii in domeniile locuintelor serviciilor si dezvoltării comunale	70.07.50	0,00	0,00	4.101.340,00	1.331.690,00	4.101.340,00	316,00	316,00	0,00	0,00
Transporturi	84.07	0,00	0,00	24.449.000,00	16.000.000,00	24.449.000,00	5.548.549,00	5.548.549,00	0,00	750.508,00
Transport rutier	84.07.03	0,00	0,00	24.449.000,00	16.000.000,00	24.449.000,00	5.548.549,00	5.548.549,00	0,00	750.508,00
Drumuri si poduri	84.07.03.01	0,00	0,00	17.500.000,00	10.000.000,00	17.500.000,00	5.548.549,00	5.548.549,00	0,00	0,00
Străzi	84.07.03.03	0,00	0,00	6.949.000,00	6.000.000,00	6.949.000,00	0,00	0,00	0,00	750.508,00
<b>CHELTUIELILE SECTIUNII DE FUNCTIONARE</b>		<b>0,00</b>	<b>0,00</b>	<b>0,00</b>	<b>0,00</b>	<b>0,00</b>	<b>0,00</b>	<b>0,00</b>	<b>0,00</b>	<b>0,00</b>
<b>CHELTUIELILE SECTIUNII DE DEZVOLTARE</b>		<b>0,00</b>	<b>0,00</b>	<b>32.999.120,00</b>	<b>19.556.690,00</b>	<b>32.999.120,00</b>	<b>5.549.045,00</b>	<b>5.549.045,00</b>	<b>0,00</b>	<b>750.508,00</b>
Învatamant	65.07	0,00	0,00	448.780,00	225.000,00	448.780,00	180,00	180,00	0,00	0,00
Învățământ pre <sup>o</sup> colar si primar	65.07.03	0,00	0,00	155.770,00	105.000,00	155.770,00	89,00	89,00	0,00	0,00
Învățământ pre <sup>o</sup> colar	65.07.03.01	0,00	0,00	155.770,00	105.000,00	155.770,00	89,00	89,00	0,00	0,00
Învățământ secundar	65.07.04	0,00	0,00	293.010,00	120.000,00	293.010,00	91,00	91,00	0,00	0,00
Învățământ secundar inferior	65.07.04.01	0,00	0,00	128.580,00	50.000,00	128.580,00	31,00	31,00	0,00	0,00
Învățământ secundar superior	65.07.04.02	0,00	0,00	164.430,00	70.000,00	164.430,00	60,00	60,00	0,00	0,00
Sănătate	66.07	0,00	0,00	4.000.000,00	2.000.000,00	4.000.000,00	0,00	0,00	0,00	0,00
Servicii medicale in unități sanitare cu paturi	66.07.06	0,00	0,00	4.000.000,00	2.000.000,00	4.000.000,00	0,00	0,00	0,00	0,00
Spitale generale	66.07.06.01	0,00	0,00	4.000.000,00	2.000.000,00	4.000.000,00	0,00	0,00	0,00	0,00
Locuințe, servicii si dezvoltare publica	70.07	0,00	0,00	4.101.340,00	1.331.690,00	4.101.340,00	316,00	316,00	0,00	0,00
Alte servicii in domeniile locuintelor serviciilor si dezvoltării comunale	70.07.50	0,00	0,00	4.101.340,00	1.331.690,00	4.101.340,00	316,00	316,00	0,00	0,00
Transporturi	84.07	0,00	0,00	24.449.000,00	16.000.000,00	24.449.000,00	5.548.549,00	5.548.549,00	0,00	750.508,00
Transport rutier	84.07.03	0,00	0,00	24.449.000,00	16.000.000,00	24.449.000,00	5.548.549,00	5.548.549,00	0,00	750.508,00

Denumirea indicatorilor	Cod	Credite angajament		Credite bugetare		Angajamente bugetare	Angajamente legale	Plati efectuate	Plati legale de platit	Cheltuieli efective
		aprobate la finele perioadei de raportare	trimestriale cumulate	aprobate la finele perioadei de raportare	trimestriale cumulate					
Drumuri si poduri	84.07.03.01	0,00	0,00	17.500.000,00	10.000.000,00	17.500.000,00	5.548.549,00	5.548.549,00	0,00	0,00
Străzi	84.07.03.03	0,00	0,00	6.949.000,00	6.000.000,00	6.949.000,00	0,00	0,00	0,00	750.508,00

**ORDONATOR PRINCIPAL DE CREDITE**

**DIRECTOR EXECUTIV**

**SEF SERVICIUL BUCGET IMPRUMUTURI**



CONTUL DE EXECUȚIE A BUGETULUI INSTITUȚIEI PUBLICE- CHELTUIELI  
PENTRU 31/03/2020

Cod 21\_02G

Denumirea indicatorilor	Cod	Credite de angajament		Credite bugetare		Angajamente bugetare	Angajamente legale	Plati efectuate	Angajamente legale de platit	Cheltuieli efective
		initiale	definitive	initiale	definitive					
A	B	1	2	3	4	5	6	7	8=6-7	9
TOTAL CHELTUIELI (SECTIUNEA DE FUNCTIONARE+SECTIUNEA DE DEZVOLTARE)		0	0	63.996.600	17.862.100	19.574.064	19.574.063	15.012.404	4.561.659	17.775.995
Partea I-a SERVICII PUBLICE GENERALE	50	0	0	4.421.000	1.110.000	3.993.939	3.993.938	965.397	3.028.541	1.013.930
Alte servicii publice generale	54	0	0	4.421.000	1.110.000	3.993.939	3.993.938	965.397	3.028.541	1.013.930
Servicii publice comunitare de evidenta a persoanelor	54.10	0	0	4.421.000	1.110.000	3.993.939	3.993.938	965.397	3.028.541	1.013.930
Servicii publice comunitare de evidenta a persoanelor	54.10.00	0	0	4.421.000	1.110.000	3.993.939	3.993.938	965.397	3.028.541	1.013.930
Partea a III-a CHELTUIELI SOCIAL-CULTURALE	63	0	0	59.575.600	16.752.100	15.580.125	15.580.125	14.047.007	1.533.118	16.762.065
Cultura, recreere si religie	67	0	0	59.575.600	16.752.100	15.580.125	15.580.125	14.047.007	1.533.118	16.762.065
Servicii culturale	67.03	0	0	33.286.600	7.866.600	7.117.519	7.117.519	7.019.152	98.367	7.326.222
Institutiile publice de spectacole si concerte	67.03.04	0	0	31.688.000	7.541.000	6.881.094	6.881.094	6.782.727	98.367	7.071.593
Casa de cultura	67.03.06	0	0	1.598.600	325.600	236.425	236.425	236.425	0	254.629
Servicii recreative si sportive	67.05	0	0	13.630.000	5.333.500	5.045.107	5.045.107	3.767.388	1.277.719	4.398.638
Sport	67.05.01	0	0	13.630.000	5.333.500	5.045.107	5.045.107	3.767.388	1.277.719	4.398.638
Alte servicii în domeniile culturii, recreerii si religiei	67.50	0	0	12.659.000	3.552.000	3.417.499	3.417.499	3.260.467	157.032	5.037.205
Alte servicii în domeniile culturii, recreerii si religiei	67.50.00	0	0	12.659.000	3.552.000	3.417.499	3.417.499	3.260.467	157.032	5.037.205
SECTIUNEA DE FUNCTIONARE		0	0	61.792.600	17.229.100	19.018.288	19.018.287	14.456.628	4.561.659	15.323.057
Partea I-a SERVICII PUBLICE GENERALE	50	0	0	4.406.000	1.110.000	3.993.939	3.993.938	965.397	3.028.541	1.006.950
Alte servicii publice generale	54	0	0	4.406.000	1.110.000	3.993.939	3.993.938	965.397	3.028.541	1.006.950
Servicii publice comunitare de evidenta a persoanelor	54.10	0	0	4.406.000	1.110.000	3.993.939	3.993.938	965.397	3.028.541	1.006.950

ANEXA 4 LA HCL NR  
160/2020

Denumirea indicatorilor	Cod	Credite de angajament		Credite bugetare		Angajamente bugetare	Angajamente legale	Plati efectuate	Angajamente legale de platit	Cheltuieli efective
		initiale	definitive	initiale	definitive					
A	B	1	2	3	4	5	6	7	8=6-7	9
Servicii publice comunitare de evidenta a persoanelor	54.10.00	0	0	4.406.000	1.110.000	3.993.939	3.993.938	965.397	3.028.541	1.006.950
Partea a II-a CHELTUIELI SOCIAL-CULTURALE	63	0	0	57.386.600	16.119.100	15.024.349	15.024.349	13.491.231	1.533.118	14.316.107
Cultura, recreere si religie	67	0	0	57.386.600	16.119.100	15.024.349	15.024.349	13.491.231	1.533.118	14.316.107
Servicii culturale	67.03	0	0	32.356.600	7.803.600	7.117.519	7.117.519	7.019.152	98.367	7.180.901
Instituti publice de spectacole si concerte	67.03.04	0	0	30.758.000	7.478.000	6.881.094	6.881.094	6.782.727	98.367	6.937.873
Casa de cultura	67.03.06	0	0	1.598.600	325.600	236.425	236.425	236.425	0	243.028
Servicii recreative si sportive	67.05	0	0	13.630.000	5.333.500	5.045.107	5.045.107	3.767.388	1.277.719	4.329.075
Sport	67.05.01	0	0	13.630.000	5.333.500	5.045.107	5.045.107	3.767.388	1.277.719	4.329.075
Alte servicii în domeniile culturii, recreerii si religiei	67.50	0	0	11.400.000	2.982.000	2.861.723	2.861.723	2.704.691	157.032	2.806.131
Alte servicii în domeniile culturii, recreerii si religiei	67.50.00	0	0	11.400.000	2.982.000	2.861.723	2.861.723	2.704.691	157.032	2.806.131
SECTIUNEA DE DEZVOLTARE		0	0	2.204.000	633.000	555.776	555.776	555.776	0	2.452.938
Partea I-a SERVICII PUBLICE GENERALE	50	0	0	15.000	0	0	0	0	0	6.980
Alte servicii publice generale	54	0	0	15.000	0	0	0	0	0	6.980
Servicii publice comunitare de evidenta a persoanelor	54.10	0	0	15.000	0	0	0	0	0	6.980
Servicii publice comunitare de evidenta a persoanelor	54.10.00	0	0	15.000	0	0	0	0	0	6.980
Partea a II-a CHELTUIELI SOCIAL-CULTURALE	63	0	0	2.189.000	633.000	555.776	555.776	555.776	0	2.445.958
Cultura, recreere si religie	67	0	0	2.189.000	633.000	555.776	555.776	555.776	0	2.445.958
Servicii culturale	67.03	0	0	930.000	63.000	0	0	0	0	145.321
Instituti publice de spectacole si concerte	67.03.04	0	0	930.000	63.000	0	0	0	0	133.720
Casa de cultura	67.03.06	0	0	0	0	0	0	0	0	11.601
Servicii recreative si sportive	67.05	0	0	0	0	0	0	0	0	69.563
Sport	67.05.01	0	0	0	0	0	0	0	0	69.563
Alte servicii în domeniile culturii, recreerii si religiei	67.50	0	0	1.259.000	570.000	555.776	555.776	555.776	0	2.231.074
Alte servicii în domeniile culturii, recreerii si religiei	67.50.00	0	0	1.259.000	570.000	555.776	555.776	555.776	0	2.231.074

Certificam exactitatea datelor raportate, precum si faptul ca acestea se bazeaza pe evidenta contabila sintetica si analitica tinuta la zi in conformitate cu reglementarile legale in vigoare

Conducatorul institutiei

PRIMAR, ADRIAN FLORIN DOBARE

Conducatorul compartimentului

FINANTE - CONTABIL  
NICOLETA CRACIUNOIU

Raport agregat pentru unitatea Municipiul Ploiesti

CONTUL DE EXECUTIE A BUGETELUI INSTITUTIEI PUBLICE - VENITURI  
PENTRU 31/03/2020

lei

Denumirea indicatorilor	Cod	Prevederi bugetare		Prevederi bugetare trimestriale	Drepturi constatate			Incasari realizate	Stingeri pe alte cai decat incasari	Drepturi constatate de incasat	
		anuale	1		2	Total, din care:	din anii precedenti				din anul curent
<b>A</b>	<b>B</b>				<b>3=4+5</b>	<b>4</b>	<b>5</b>	<b>6</b>	<b>7</b>	<b>8=3-6-7</b>	
TOTAL VENITURI (SECTIUNEA DE FUNCTIONARE+SECTIUNEA DE DEZVOLTARE)		63.996.600	17.862.100	16.989.046	737.368	16.251.678	16.136.901	0	852.145		
VENITURI PROPRII	001	4.741.600	959.100	1.859.520	737.368	1.122.152	1.007.375	0	852.145		
I. VENITURI CURENTE	00.02	4.741.600	959.100	1.859.520	737.368	1.122.152	1.007.375	0	852.145		
C. VENITURI NEFISCALE	00.12	4.741.600	959.100	1.859.520	737.368	1.122.152	1.007.375	0	852.145		
C1. VENITURI DIN PROPRIETATE	00.13	1.041.900	286.400	1.000.255	647.255	363.000	343.854	0	656.401		
Venituri din proprietate	30	1.041.900	286.400	1.000.255	647.255	363.000	343.854	0	656.401		
Venituri din concesiuni si inchirieri *)	30.05	1.041.900	286.400	1.000.255	647.255	363.000	343.854	0	656.401		
Alte venituri din concesiuni si inchirieri de catre institutiile publice	30.05.30	1.041.900	286.400	1.000.255	647.255	363.000	343.854	0	656.401		
C2. VANZARI DE BUNURI SI SERVICII	00.14	3.699.700	672.700	859.265	90.113	769.152	663.521	0	195.744		
Venituri din prestari de servicii si alte activitati	33	3.517.000	614.000	753.454	82.459	670.995	573.952	0	179.502		
Venituri din prestari de servicii	33.08	1.564.000	294.000	441.530	60.892	380.638	293.753	0	147.777		
Venituri din prestari de servicii	33.08.00	1.564.000	294.000	441.530	60.892	380.638	293.753	0	147.777		
Venituri din organizarea de cursuri de calificare si conversie profesionala, specializare si perfectionare	33.17	23.000	8.000	7.420	0	7.420	7.420	0	0		
Venituri din organizarea de cursuri de calificare si conversie profesionala, specializare si perfectionare	33.17.00	23.000	8.000	7.420	0	7.420	7.420	0	0		
Venituri din serbari si spectacole scolare, manifestari culturale, artistice si sportive	33.19	430.000	100.000	121.557	0	121.557	121.557	0	0		
Venituri din serbari si spectacole scolare, manifestari culturale, artistice si sportive	33.19.00	430.000	100.000	121.557	0	121.557	121.557	0	0		
Alte venituri din prestari de servicii si alte activitati	33.50	1.500.000	212.000	182.947	21.567	161.380	151.222	0	31.725		
Alte venituri din prestari de servicii si alte activitati	33.50.00	1.500.000	212.000	182.947	21.567	161.380	151.222	0	31.725		
Diverse venituri	36	150.000	26.000	42.539	7.654	34.885	32.074	0	10.465		
Alte venituri	36.50	150.000	26.000	42.539	7.654	34.885	32.074	0	10.465		
Alte venituri	36.50.00	150.000	26.000	42.539	7.654	34.885	32.074	0	10.465		
Transferuri voluntare, altele decat subventiile	37	32.700	32.700	63.272	0	63.272	57.495	0	5.777		
Donatii si sponsorizari	37.01	32.700	32.700	63.272	0	63.272	57.495	0	5.777		
Donatii si sponsorizari	37.01.00	32.700	32.700	63.272	0	63.272	57.495	0	5.777		
Varsaminte din sectiunea de functionare pentru finantarea sectiunii de dezvoltare a bugetului local	37.03	-15.000	0	0	0	0	0	0	0		

Denumirea indicatorilor	Cod	Prevederi bugetare anuale		Prevederi bugetare trimestriate	Drepturi constatate			Incasari realizate	Stingeri pe alte cai decat incasari	Drepturi constatate de incasat
		1	2		Total, din care:	din anii precedenti	din anul curent			
<b>A</b>	<b>B</b>				<b>3=4+5</b>	<b>4</b>	<b>5</b>	<b>6</b>	<b>7</b>	<b>8=3-6-7</b>
Varsaminte din sectiunea de functionare pentru finantarea sectiunii de dezvoltare a bugetului local	37.03.00	-15.000	0	0	0	0	0	0	0	0
Varsaminte din sectiunea de functionare	37.04	15.000	0	0	0	0	0	0	0	0
Varsaminte din sectiunea de functionare	37.04.00	15.000	0	0	0	0	0	0	0	0
IV. SUBVENTII	00.17	59.255.000	16.903.000	15.129.526	15.129.526	0	15.129.526	15.129.526	0	0
SUBVENTII DE LA ALTE NIVELE ALE ADMINISTRATIEI PUBLICE	00.18	59.255.000	16.903.000	15.129.526	15.129.526	0	15.129.526	15.129.526	0	0
Subventii de la alte administratii	43	59.255.000	16.903.000	15.129.526	15.129.526	0	15.129.526	15.129.526	0	0
Subventii pentru institutii publice	43.09	57.066.000	16.270.000	14.573.750	14.573.750	0	14.573.750	14.573.750	0	0
Subventii pentru institutii publice	43.09.00	57.066.000	16.270.000	14.573.750	14.573.750	0	14.573.750	14.573.750	0	0
Subventii pentru institutii publice destinate sectiunii de dezvoltare	43.19	2.189.000	633.000	555.776	555.776	0	555.776	555.776	0	0
Subventii pentru institutii publice destinate sectiunii de dezvoltare	43.19.00	2.189.000	633.000	555.776	555.776	0	555.776	555.776	0	0
SECTIUNEA DE FUNCTIONARE		61.792.600	17.229.100	16.433.270	16.433.270	737.368	15.695.902	15.581.125	0	852.145
VENITURI PROPRII	001	4.726.600	959.100	1.859.520	1.859.520	737.368	1.122.152	1.007.375	0	852.145
I. VENITURI CURENTE	00.02	4.726.600	959.100	1.859.520	1.859.520	737.368	1.122.152	1.007.375	0	852.145
C. VENITURI NEFISCALE	00.12	4.726.600	959.100	1.859.520	1.859.520	737.368	1.122.152	1.007.375	0	852.145
C1. VENITURI DIN PROPRIETATE	00.13	1.041.900	286.400	1.000.255	1.000.255	647.255	353.000	343.854	0	656.401
Venituri din proprietate	30	1.041.900	286.400	1.000.255	1.000.255	647.255	353.000	343.854	0	656.401
Venituri din concesiuni si inchirieri *)	30.05	1.041.900	286.400	1.000.255	1.000.255	647.255	353.000	343.854	0	656.401
Alte venituri din concesiuni si inchirieri de catre institutiile publice	30.05.30	1.041.900	286.400	1.000.255	1.000.255	647.255	353.000	343.854	0	656.401
C2. VANZARI DE BUNURI SI SERVICII	00.14	3.684.700	672.700	859.265	859.265	90.113	769.152	663.521	0	195.744
Venituri din prestari de servicii si alte activitati	33	3.517.000	614.000	753.454	753.454	82.459	670.995	573.952	0	179.502
Venituri din prestari de servicii	33.08	1.564.000	294.000	441.530	441.530	60.892	380.638	293.753	0	147.777
Venituri din prestari de servicii	33.08.00	1.564.000	294.000	441.530	441.530	60.892	380.638	293.753	0	147.777
Venituri din organizarea de cursuri de calificare si conversie profesionala, specializare si perfectionare	33.17	23.000	8.000	7.420	7.420	0	7.420	7.420	0	0
Venituri din organizarea de cursuri de calificare si conversie profesionala, specializare si perfectionare	33.17.00	23.000	8.000	7.420	7.420	0	7.420	7.420	0	0
Venituri din serbari si spectacole scolare, manifestari culturale, artistice si sportive	33.19	430.000	100.000	121.557	121.557	0	121.557	121.557	0	0
Venituri din serbari si spectacole scolare, manifestari culturale, artistice si sportive	33.19.00	430.000	100.000	121.557	121.557	0	121.557	121.557	0	0
Alte venituri din prestari de servicii si alte activitati	33.50	1.500.000	212.000	182.947	182.947	21.567	161.380	151.222	0	31.725
Alte venituri din prestari de servicii si alte activitati	33.50.00	1.500.000	212.000	182.947	182.947	21.567	161.380	151.222	0	31.725
Diverse venituri	36	150.000	26.000	42.539	42.539	7.654	34.885	32.074	0	10.465
Alte venituri	36.50	150.000	26.000	42.539	42.539	7.654	34.885	32.074	0	10.465
Alte venituri	36.50.00	150.000	26.000	42.539	42.539	7.654	34.885	32.074	0	10.465



Denumirea indicatorilor	Cod	Prevederi bugetare anuale		Prevederi bugetare trimestriale		Drepturi constatate			Incasari realizate	Stingeri pe alte cai decat incasari	Drepturi constatate de incasat	
		1	2	3=4+5	4	5	6	7				8=3-6-7
		Total, din care:			din anii precedenti	din anul curent						
<b>A</b>	<b>B</b>											
Transferuri voluntare, altele decat subventiile	37	17.700	32.700	63.272	0	63.272	0	63.272	57.495	0	5.777	
Donatii si sponsorizari	37.01	32.700	32.700	63.272	0	63.272	0	63.272	57.495	0	5.777	
Donatii si sponsorizari	37.01.00	32.700	32.700	63.272	0	63.272	0	63.272	57.495	0	5.777	
Varsaminte din sectiunea de functionare pentru finantarea sectiunii de dezvoltare a bugetului local	37.03	-15.000	0	0	0	0	0	0	0	0	0	
Varsaminte din sectiunea de functionare pentru finantarea sectiunii de dezvoltare a bugetului local	37.03.00	-15.000	0	0	0	0	0	0	0	0	0	
IV. SUBVENTII	00.17	57.066.000	16.270.000	14.573.750	0	14.573.750	0	14.573.750	14.573.750	0	0	
SUBVENTII DE LA ALTE NIVELE ALE ADMINISTRATIEI PUBLICE	00.18	57.066.000	16.270.000	14.573.750	0	14.573.750	0	14.573.750	14.573.750	0	0	
Subventii de la alte administratii	43	57.066.000	16.270.000	14.573.750	0	14.573.750	0	14.573.750	14.573.750	0	0	
Subventii pentru institutii publice	43.09	57.066.000	16.270.000	14.573.750	0	14.573.750	0	14.573.750	14.573.750	0	0	
Subventii pentru institutii publice	43.09.00	57.066.000	16.270.000	14.573.750	0	14.573.750	0	14.573.750	14.573.750	0	0	
SECTIUNEA DE DEZVOLTARE		2.204.000	633.000	555.776	0	555.776	0	555.776	555.776	0	0	
VENITURI PROPRII	001	15.000										
I. VENITURI CURENTE	00.02	15.000	0	0	0	0	0	0	0	0	0	
C. VENITURI NEFISCALE	00.12	15.000	0	0	0	0	0	0	0	0	0	
C2. VANZARI DE BUNURI SI SERVICII	00.14	15.000	0	0	0	0	0	0	0	0	0	
Transferuri voluntare, altele decat subventiile	37	15.000	0	0	0	0	0	0	0	0	0	
Varsaminte din sectiunea de functionare	37.04	15.000	0	0	0	0	0	0	0	0	0	
Varsaminte din sectiunea de functionare	37.04.00	15.000	0	0	0	0	0	0	0	0	0	
IV. SUBVENTII	00.17	2.189.000	633.000	555.776	0	555.776	0	555.776	555.776	0	0	
SUBVENTII DE LA ALTE NIVELE ALE ADMINISTRATIEI PUBLICE	00.18	2.189.000	633.000	555.776	0	555.776	0	555.776	555.776	0	0	
Subventii de la alte administratii	43	2.189.000	633.000	555.776	0	555.776	0	555.776	555.776	0	0	
Subventii pentru institutii publice destinate sectiunii de dezvoltare	43.19	2.189.000	633.000	555.776	0	555.776	0	555.776	555.776	0	0	
Subventii pentru institutii publice destinate sectiunii de dezvoltare	43.19.00	2.189.000	633.000	555.776	0	555.776	0	555.776	555.776	0	0	

Certificam exactitatea datelor raportate, precum si faptul ca acestea se bazeaza pe evidenta contabila sintetica si analitica tinuta la zi in conformitate cu reglementarile legale in vigoare

Conducatorul institutiei

PRIMAR,  
ADRIAN FLORIN DOBRE

Conducatorul compartimentului

financiar-contabil  
DIRECTOR EXECUTIV,  
NICOLETA CRACIUNOIU



CONTUL DE EXECUTIE A BUGETULUI INSTITUTIEI PUBLICE- CHELTUIELI  
PENTRU 31/03/2020

Cod 21 02F

lei

Denumirea indicatorilor	Cod	Credite de angajament		Credite bugetare		Angajamente bugetare	Angajamente legale	Plati efectuate	Angajamente legale de platit	Cheltuieli efective
		initiale	definitive	initiale	definitive					
A	B	1	2	3	4	5	6	7	8=6-7	9
TOTAL CHELTUIELI (SECTIUNEA DE FUNCTIONARE+SECTIUNEA DE DEZVOLTARE)		0	0	176.031.000	80.725.000	81.104.824	81.104.824	34.830.982	46.273.842	34.855.445
Partea a III-a CHELTUIELI SOCIAL-CULTURALE	63	0	0	176.031.000	80.725.000	81.104.824	81.104.824	34.830.982	46.273.842	34.855.445
Sanatate	66	0	0	176.031.000	80.725.000	81.104.824	81.104.824	34.830.982	46.273.842	34.855.445
Servicii medicale in unitati sanitare cu paturi	66.06	0	0	176.031.000	80.725.000	81.104.824	81.104.824	34.830.982	46.273.842	34.855.445
Spitale generale	66.06.01	0	0	176.031.000	80.725.000	81.104.824	81.104.824	34.830.982	46.273.842	34.855.445
SECTIUNEA DE FUNCTIONARE		0	0	159.178.000	63.872.000	80.815.442	80.815.442	34.794.891	46.020.551	34.087.858
Partea a III-a CHELTUIELI SOCIAL-CULTURALE	63	0	0	159.178.000	63.872.000	80.815.442	80.815.442	34.794.891	46.020.551	34.087.858
Sanatate	66	0	0	159.178.000	63.872.000	80.815.442	80.815.442	34.794.891	46.020.551	34.087.858
Servicii medicale in unitati sanitare cu paturi	66.06	0	0	159.178.000	63.872.000	80.815.442	80.815.442	34.794.891	46.020.551	34.087.858
Spitale generale	66.06.01	0	0	159.178.000	63.872.000	80.815.442	80.815.442	34.794.891	46.020.551	34.087.858
SECTIUNEA DE DEZVOLTARE		0	0	16.853.000	16.853.000	289.382	289.382	36.091	253.291	767.587
Partea a III-a CHELTUIELI SOCIAL-CULTURALE	63	0	0	16.853.000	16.853.000	289.382	289.382	36.091	253.291	767.587
Sanatate	66	0	0	16.853.000	16.853.000	289.382	289.382	36.091	253.291	767.587
Servicii medicale in unitati sanitare cu paturi	66.06	0	0	16.853.000	16.853.000	289.382	289.382	36.091	253.291	767.587
Spitale generale	66.06.01	0	0	16.853.000	16.853.000	289.382	289.382	36.091	253.291	767.587

Certificam exactitatea datelor raportate, precum si faptul ca acestea se bazeaza pe evidenta contabila sintetica si analitica tinuta la zi in conformitate cu reglementarile legale in vigoare  
Conducatorul institutiei

Conducatorul compartimentului  
financiar-contabil

DIRECTOR EXECUTIV,  
NICOLETA CRAGUNOIU

ANEXA 4 LA HCC nr 160/2020

Municipiul Ploiesti  
Municipiul Ploiesti, str. Republicii nr. 2  
Cod fiscal: 2844855


Raport agregat pentru unitatea Municipiul Ploiesti

Anexa 9

CONTUL DE EXECUTIE A BUGETELUI INSTITUTIEI PUBLICE - VENITURI  
PENTRU 31/03/2020

lei

Denumirea indicatorilor	Cod	Prevederi bugetare		Prevederi bugetare trimestriale	Drepturi constatate			Incasari realizate	Stingeri pe alte cai decat incasari	Drepturi constatate de incasat	
		anuale	1		2	Total, din care:	din anii precedenti				din anul curent
<b>A</b>	<b>B</b>										
TOTAL VENITURI (SECTIUNEA DE FUNCTIONARE+SECTIUNEA DE DEZVOLTARE)		156.312.000	61.006.000	46.790.909	11.426.441	35.364.468	36.972.374	0	9.818.535		
VENITURI PROPRII											
I. VENITURI CURENTE	001	100.971.000	44.185.000	35.269.173	11.426.441	23.842.732	25.450.638	0	9.818.535		
00.02		100.971.000	44.185.000	35.269.173	11.426.441	23.842.732	25.450.638	0	9.818.535		
C. VENITURI NEFISCALE	00.12	100.971.000	44.185.000	35.269.173	11.426.441	23.842.732	25.450.638	0	9.818.535		
C1. VENITURI DIN PROPRIETATE	00.13	55.000	16.000	15.629	3.231	12.398	12.398	0	3.231		
Venituri din proprietate	30	54.000	15.000	15.629	3.231	12.398	12.398	0	3.231		
Venituri din concesiuni si inchirieri *)	30.05	54.000	15.000	15.629	3.231	12.398	12.398	0	3.231		
Alte venituri din concesiuni si inchirieri de catre institutiile publice	30.05.30	54.000	15.000	15.629	3.231	12.398	12.398	0	3.231		
Venituri din dobanzi	31	1.000	1.000	0	0	0	0	0	0		
Alte venituri din dobanzi	31.03	1.000	1.000	0	0	0	0	0	0		
Alte venituri din dobanzi	31.03.00	1.000	1.000	0	0	0	0	0	0		
C2. VANZARI DE BUNURI SI SERVICII	00.14	100.916.000	44.169.000	35.253.544	11.423.210	23.830.334	25.438.240	0	9.815.304		
Venituri din prestari de servicii si alte activitati	33	100.916.000	44.169.000	35.253.544	11.423.210	23.830.334	25.438.240	0	9.815.304		
Venituri din prestari de servicii	33.08	824.000	300.000	180.987	11.177	169.810	170.834	0	10.153		
Venituri din prestari de servicii	33.08.00	824.000	300.000	180.987	11.177	169.810	170.834	0	10.153		
Venituri din contractele incheiate cu casele de asigurari sociale de sanatate	33.21	95.900.000	42.655.000	34.181.847	11.412.033	22.769.814	24.376.696	0	9.805.151		
Venituri din contractele incheiate cu casele de asigurari sociale de sanatate	33.21.00	95.900.000	42.655.000	34.181.847	11.412.033	22.769.814	24.376.696	0	9.805.151		
Venituri din contractele incheiate cu directiile de sanatate publica din sume alocate de la bugetul de stat	33.30	3.842.000	1.056.000	802.061	0	802.061	802.061	0	0		
Venituri din contractele incheiate cu directiile de sanatate publica din sume alocate de la bugetul de stat	33.30.00	3.842.000	1.056.000	802.061	0	802.061	802.061	0	0		
Alte venituri din prestari de servicii si alte activitati	33.50	350.000	158.000	88.649	0	88.649	88.649	0	0		
Alte venituri din prestari de servicii si alte activitati	33.50.00	350.000	158.000	88.649	0	88.649	88.649	0	0		
Transferuri voluntare, altele decat subventiile	37	0	0	0	0	0	0	0	0		
Donatii si sponsorizari	37.01	0	0	0	0	0	0	0	0		
Donatii si sponsorizari	37.01.00	0	0	0	0	0	0	0	0		
III. OPERATIUNI FINANCIARE	00.16	0	0	800.000	0	800.000	800.000	0	0		



Denumirea indicatorilor	Cod	Prevederi bugetare anuale		Prevederi bugetare trimestriale		Drepturi constatate			Incasari realizate	Stingeri pe alte cai decat incasari	Drepturi constatate de incasat
		1	2	Total, din care:		din anii precedenti	din anul curent	6			
		3=4+5	4	5	7						
<b>A</b>	<b>B</b>										
Alte operatiuni financiare	41	0	0	800.000	0	800.000	0	800.000	800.000	0	0
Sume din excedentul anului precedent pentru acoperirea gollerilor temporare de casa	41.06	0	0	800.000	0	800.000	0	800.000	800.000	0	0
Sume din excedentul anului precedent pentru acoperirea gollerilor temporare de casa	41.06.00	0	0	800.000	0	800.000	0	800.000	800.000	0	0
<b>IV. SUBVENTII</b>	00.17	55.341.000	16.821.000	10.721.736	0	10.721.736	0	10.721.736	10.721.736	0	0
<b>SUBVENTII DE LA ALTE NIVELE ALE ADMINISTRATIEI PUBLICE</b>	00.18	55.341.000	16.821.000	10.721.736	0	10.721.736	0	10.721.736	10.721.736	0	0
Subventii de la alte administratii	43	55.341.000	16.821.000	10.721.736	0	10.721.736	0	10.721.736	10.721.736	0	0
Subventii din bugetele locale pentru finantarea cheltuielilor curente din domeniul sanatatii	43.10	921.000	601.000	95.987	0	95.987	0	95.987	95.987	0	0
Subventii din bugetele locale pentru finantarea cheltuielilor curente din domeniul sanatatii	43.10.00	921.000	601.000	95.987	0	95.987	0	95.987	95.987	0	0
Subventii din bugetele locale pentru finantarea cheltuielilor de capital din domeniul sanatatii	43.14	1.420.000	1.420.000	36.091	0	36.091	0	36.091	36.091	0	0
Subventii din bugetele locale pentru finantarea cheltuielilor de capital din domeniul sanatatii	43.14.00	1.420.000	1.420.000	36.091	0	36.091	0	36.091	36.091	0	0
Subventii din bugetul Fondului national unic de asigurari sociale de sanatate pentru acoperirea cresterilor salariale	43.33	53.000.000	14.800.000	10.589.658	0	10.589.658	0	10.589.658	10.589.658	0	0
Subventii din bugetul Fondului national unic de asigurari sociale de sanatate pentru acoperirea cresterilor salariale	43.33.00	53.000.000	14.800.000	10.589.658	0	10.589.658	0	10.589.658	10.589.658	0	0
<b>SECTIUNEA DE FUNCTIONARE</b>		154.892.000	59.586.000	46.754.818	11.426.441	35.328.377	0	36.936.283	36.936.283	0	9.818.535
<b>VENITURI PROPRII</b>	001	100.971.000	44.185.000	35.269.173	11.426.441	23.842.732	0	25.450.638	25.450.638	0	9.818.535
<b>I. VENITURI CURENTE</b>	00.02	100.971.000	44.185.000	35.269.173	11.426.441	23.842.732	0	25.450.638	25.450.638	0	9.818.535
<b>C. VENITURI NEFISCALE</b>	00.12	100.971.000	44.185.000	35.269.173	11.426.441	23.842.732	0	25.450.638	25.450.638	0	9.818.535
<b>C1. VENITURI DIN PROPRIETATE</b>	00.13	55.000	16.000	15.629	3.231	12.398	0	12.398	12.398	0	3.231
Venituri din proprietate	30	54.000	15.000	15.629	3.231	12.398	0	12.398	12.398	0	3.231
Venituri din concesiuni si inchirieri *)	30.05	54.000	15.000	15.629	3.231	12.398	0	12.398	12.398	0	3.231
Alte venituri din concesiuni si inchirieri de catre institutiile publice	30.05.30	54.000	15.000	15.629	3.231	12.398	0	12.398	12.398	0	3.231
Venituri din dobanzi	31	1.000	1.000	0	0	0	0	0	0	0	0
Alte venituri din dobanzi	31.03	1.000	1.000	0	0	0	0	0	0	0	0
Alte venituri din dobanzi	31.03.00	1.000	1.000	0	0	0	0	0	0	0	0
<b>C2. VANZARI DE BUNURI SI SERVICII</b>	00.14	100.916.000	44.169.000	35.253.544	11.423.210	23.830.334	0	25.438.240	25.438.240	0	9.815.304
Venituri din prestari de servicii si alte activitati	33	100.916.000	44.169.000	35.253.544	11.423.210	23.830.334	0	25.438.240	25.438.240	0	9.815.304
Venituri din prestari de servicii	33.08	824.000	300.000	180.987	11.177	169.810	0	170.834	170.834	0	10.153
Venituri din prestari de servicii	33.08.00	824.000	300.000	180.987	11.177	169.810	0	170.834	170.834	0	10.153
Venituri din contractele incheiate cu casele de asigurari sociale de sanatate	33.21	95.900.000	42.655.000	34.181.847	11.412.033	22.769.814	0	24.376.696	24.376.696	0	9.805.151

Denumirea indicatorilor	Cod	Prevederi bugetare anuale	Prevederi bugetare trimestriale	Drepturi constatate			Incasari realizate	Stingeri pe alte cai decat incasari	Drepturi constatate de incasat
				Total, din care:	din anii precedenti	din anul curent			
<b>A</b>	<b>B</b>	<b>1</b>	<b>2</b>	<b>3=4+5</b>	<b>4</b>	<b>5</b>	<b>6</b>	<b>7</b>	<b>8=3-6-7</b>
Venituri din contractele incheiate cu casele de asigurari sociale de sanatate	33.21.00	95.900.000	42.655.000	34.181.847	11.412.033	22.769.814	24.376.696	0	9.805.151
Venituri din contractele incheiate cu directiile de sanatate publica din sume alocate de la bugetul de stat	33.30	3.842.000	1.056.000	802.061	0	802.061	802.061	0	0
Venituri din contractele incheiate cu directiile de sanatate publica din sume alocate de la bugetul de stat	33.30.00	3.842.000	1.056.000	802.061	0	802.061	802.061	0	0
Alte venituri din prestari de servicii si alte activitati	33.50	350.000	158.000	88.649	0	88.649	88.649	0	0
Alte venituri din prestari de servicii si alte activitati	33.50.00	350.000	158.000	88.649	0	88.649	88.649	0	0
Transferuri voluntare, altele decat subventiile	37	0	0	0	0	0	0	0	0
Donatii si sponsorizari	37.01	0	0	0	0	0	0	0	0
Donatii si sponsorizari	37.01.00	0	0	0	0	0	0	0	0
<b>III. OPERATIUNI FINANCIARE</b>	<b>00.16</b>	<b>0</b>	<b>0</b>	<b>800.000</b>	<b>0</b>	<b>800.000</b>	<b>800.000</b>	<b>0</b>	<b>0</b>
Alte operatiuni financiare	41	0	0	800.000	0	800.000	800.000	0	0
Sume din excedentul anului precedent pentru acoperirea gollerilor temporare de casa	41.06	0	0	800.000	0	800.000	800.000	0	0
Sume din excedentul anului precedent pentru acoperirea gollerilor temporare de casa	41.06.00	0	0	800.000	0	800.000	800.000	0	0
<b>IV. SUBVENTII</b>	<b>00.17</b>	<b>53.921.000</b>	<b>15.401.000</b>	<b>10.685.645</b>	<b>0</b>	<b>10.685.645</b>	<b>10.685.645</b>	<b>0</b>	<b>0</b>
<b>SUBVENTII DE LA ALTE NIVELE ALE ADMINISTRATIEI PUBLICE</b>	<b>00.18</b>	<b>53.921.000</b>	<b>15.401.000</b>	<b>10.685.645</b>	<b>0</b>	<b>10.685.645</b>	<b>10.685.645</b>	<b>0</b>	<b>0</b>
Subventii de la alte administratii	43	53.921.000	15.401.000	10.685.645	0	10.685.645	10.685.645	0	0
Subventii din bugetele locale pentru finantarea cheltuielilor curente din domeniul sanatatii	43.10	921.000	601.000	95.987	0	95.987	95.987	0	0
Subventii din bugetele locale pentru finantarea cheltuielilor curente din domeniul sanatatii	43.10.00	921.000	601.000	95.987	0	95.987	95.987	0	0
Subventii din bugetul Fondului national unic de asigurari sociale de sanatate pentru acoperirea cresterilor salariale	43.33	53.000.000	14.800.000	10.589.658	0	10.589.658	10.589.658	0	0
Subventii din bugetul Fondului national unic de asigurari sociale de sanatate pentru acoperirea cresterilor salariale	43.33.00	53.000.000	14.800.000	10.589.658	0	10.589.658	10.589.658	0	0
<b>SECTIUNEA DE DEZVOLTARE</b>		<b>1.420.000</b>	<b>1.420.000</b>	<b>36.091</b>	<b>0</b>	<b>36.091</b>	<b>36.091</b>	<b>0</b>	<b>0</b>
<b>VENITURI PROPRII</b>	<b>001</b>								
<b>IV. SUBVENTII</b>	<b>00.17</b>	<b>1.420.000</b>	<b>1.420.000</b>	<b>36.091</b>	<b>0</b>	<b>36.091</b>	<b>36.091</b>	<b>0</b>	<b>0</b>
<b>SUBVENTII DE LA ALTE NIVELE ALE ADMINISTRATIEI PUBLICE</b>	<b>00.18</b>	<b>1.420.000</b>	<b>1.420.000</b>	<b>36.091</b>	<b>0</b>	<b>36.091</b>	<b>36.091</b>	<b>0</b>	<b>0</b>
Subventii de la alte administratii	43	1.420.000	1.420.000	36.091	0	36.091	36.091	0	0
Subventii din bugetele locale pentru finantarea cheltuielilor de capital din domeniul sanatatii	43.14	1.420.000	1.420.000	36.091	0	36.091	36.091	0	0

Denumirea indicatorilor	Cod	Prevederi bugetare		Drepturi constatate			Incasari realizate	Stingeri pe alte cai decat incasari	Drepturi constatate de incasat
		anuale	trimestriale	Total, din care:	din anii precedenti	din anul curent			
	B	1	2	3=4+5	4	5	6	7	8=3-6-7
Subventii din bugetele locale pentru finantarea cheltuielilor de capital din domeniul sanatatii	43.14.00	1.420.000	1.420.000	36.091	0	36.091	36.091	0	0

Certificam exactitatea datelor raportate, precum si faptul ca acestea se bazeaza pe evidenta contabila sintetica si analitica tinuta la zi in conformitate cu reglementarile legale in vigoare

Conducatorul institutiei

PRIMAR,  
ADRIAN FLORIN DOBRE

Conducatorul compartimentului  
financiar-contabili

DIRECTOR EXECUTIV,



*(Handwritten signature)*

ANEXA 4 LA HCL NR  
160/2020

Municipiul Ploiesti  
Municipiul Ploiesti, str. Republicii nr. 2  
Cod fiscal: 2844855

Raport agregat pentru unitatea Municipiul Ploiesti

Anexa 9

CONTUL DE EXECUTIE A BUGETULUI INSTITUTIEI PUBLICE - VENITURI  
PENTRU 31/03/2020

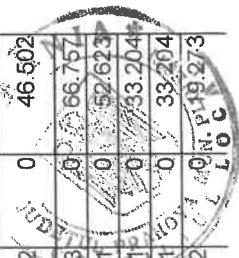
Cod 20 02E

lei


Denumirea indicatorilor	Cod	Prevederi bugetare		Drepturi constatate	Incasari realizate	Stingeri pe alte cai decat incasari	Drepturi constatate de incasat		
		anuale	trimestriale					Total, din care:	din anii precedenti
A	B	1	2	3=4+5	4	5	6	7	8=3-6-7
TOTAL VENITURI (SECTIUNEA DE FUNCTIONARE+SECTIUNEA DE DEZVOLTARE)		10.382.000	3.186.500	2.257.901	168.629	2.089.272	2.144.642	0	113.259
VENITURI PROPRII	001	10.332.000	3.146.500	2.068.904	168.629	1.900.275	1.955.645	0	113.259
I. VENITURI CURENTE	00.02	10.332.000	3.146.500	2.068.904	168.629	1.900.275	1.955.645	0	113.259
C. VENITURI NEFISCALE	00.12	10.332.000	3.146.500	2.068.904	168.629	1.900.275	1.955.645	0	113.259
C1. VENITURI DIN PROPRIETATE	00.13	1.206.000	431.500	293.204	36.624	256.580	246.702	0	46.502
Venituri din proprietate	30	1.206.000	431.500	293.204	36.624	256.580	246.702	0	46.502
Venituri din concesiuni si inchirieri *)	30.05	1.206.000	431.500	293.204	36.624	256.580	246.702	0	46.502
Alte venituri din concesiuni si inchirieri de catre institutiile publice	30.05.30	1.206.000	431.500	293.204	36.624	256.580	246.702	0	46.502
C2. VANZARI DE BUNURI SI SERVICII	00.14	9.126.000	2.715.000	1.775.700	132.005	1.643.695	1.708.943	0	66.757
Venituri din prestari de servicii si alte activitati	33	3.655.000	1.147.000	841.264	132.005	709.259	788.641	0	52.623
Taxe si alte venituri in invatamant	33.05	1.137.000	380.000	267.385	112.843	154.542	234.181	0	33.204
Taxe si alte venituri in invatamant	33.05.00	1.137.000	380.000	267.385	112.843	154.542	234.181	0	33.204
Contributia elevilor si studentilor pentru internate, cantine si cantine	33.14	2.053.000	634.000	503.255	19.162	484.093	483.982	0	19.273
Contributia elevilor si studentilor pentru internate, cantine si cantine	33.14.00	2.053.000	634.000	503.255	19.162	484.093	483.982	0	19.273
Venituri din valorificarea produselor obtinute din activitatea proprie sau anexa	33.16	300.000	90.000	60.484	0	60.484	60.338	0	146
Venituri din valorificarea produselor obtinute din activitatea proprie sau anexa	33.16.00	300.000	90.000	60.484	0	60.484	60.338	0	146
Alte venituri din prestari de servicii si alte activitati	33.50	165.000	43.000	10.140	0	10.140	10.140	0	0
Alte venituri din prestari de servicii si alte activitati	33.50.00	165.000	43.000	10.140	0	10.140	10.140	0	0
Diverse venituri	36	5.461.000	1.568.000	924.436	0	924.436	910.302	0	14.134
Alte venituri	36.50	5.461.000	1.568.000	924.436	0	924.436	910.302	0	14.134
Alte venituri	36.50.00	5.461.000	1.568.000	924.436	0	924.436	910.302	0	14.134
Transferuri voluntare, altele decat subventiile	37	10.000	0	10.000	0	10.000	10.000	0	0
Donatii si sponsorizari	37.01	10.000	0	10.000	0	10.000	10.000	0	0
Donatii si sponsorizari	37.01.00	10.000	0	10.000	0	10.000	10.000	0	0



Denumirea indicatorilor	Cod	Prevederi bugetare anuale	Prevederi bugetare trimestriale	Drepturi constatate			Incasari realizate	Stingeri pe alte cai decat incasari	Drepturi constatate de incasat
				Total, din care:	din anii precedenti	din anul curent			
A	B	1	2	3=4+5	4	5	6	7	8=3-6-7
Varsaminte din sectiunea de functionare pentru finantarea sectiunii de dezvoltare a bugetului local	37.03	-15.000	-15.000	0	0	0	0	0	0
Varsaminte din sectiunea de dezvoltare pentru finantarea sectiunii de dezvoltare a bugetului local	37.03.00	-15.000	-15.000	0	0	0	0	0	0
Varsaminte din sectiunea de functionare	37.04	15.000	15.000	0	0	0	0	0	0
Varsaminte din sectiunea de functionare	37.04.00	15.000	15.000	0	0	0	0	0	0
III. OPERATIUNI FINANCIARE	00.16	0	0	178.997	0	178.997	178.997	0	0
Incasari din rambursarea imprumuturilor acordate	40	0	0	97.673	0	97.673	97.673	0	0
Sume utilizate din excedentul anului precedent pentru efectuarea de cheltuieli	40.15	0	0	97.673	0	97.673	97.673	0	0
Sume utilizate de administratiile locale din excedentul anului precedent pentru sectiunea de functionare	40.15.01	0	0	97.673	0	97.673	97.673	0	0
Alte operatiuni financiare	41	0	0	81.324	0	81.324	81.324	0	0
Sume din excedentul anului precedent pentru acoperirea goliurilor temporare de casa	41.06	0	0	81.324	0	81.324	81.324	0	0
Sume din excedentul anului precedent pentru acoperirea goliurilor temporare de casa	41.06.00	0	0	81.324	0	81.324	81.324	0	0
IV. SUBVENTII	00.17	50.000	40.000	10.000	0	10.000	10.000	0	0
SUBVENTII DE LA ALTE NIVELE ALE ADMINISTRATIEI PUBLICE	00.18	50.000	40.000	10.000	0	10.000	10.000	0	0
Subventii de la alte administratii	43	50.000	40.000	10.000	0	10.000	10.000	0	0
Subventii pentru institutii publice	43.09	50.000	40.000	10.000	0	10.000	10.000	0	0
Subventii pentru institutii publice	43.09.00	50.000	40.000	10.000	0	10.000	10.000	0	0
SECTIUNEA DE FUNCTIONARE		10.367.000	3.171.500	2.257.901	168.629	2.089.272	2.144.642	0	113.259
VENITURI PROPRII	001	10.317.000	3.131.500	2.068.904	168.629	1.900.275	1.955.645		113.259
I. VENITURI CURENTE	00.02	10.317.000	3.131.500	2.068.904	168.629	1.900.275	1.955.645	0	113.259
C. VENITURI NEFISCALE	00.12	10.317.000	3.131.500	2.068.904	168.629	1.900.275	1.955.645	0	113.259
C1. VENITURI DIN PROPRIETATE	00.13	1.206.000	431.500	293.204	36.624	256.580	246.702	0	46.502
Venituri din proprietate	30	1.206.000	431.500	293.204	36.624	256.580	246.702	0	46.502
Venituri din concesiuni si inchirieri *)	30.05	1.206.000	431.500	293.204	36.624	256.580	246.702	0	46.502
Alte venituri din concesiuni si inchirieri de catre institutiile publice	30.05.30	1.206.000	431.500	293.204	36.624	256.580	246.702	0	46.502
C2. VANZARI DE BUNURI SI SERVICII	00.14	9.111.000	2.700.000	1.775.700	132.005	1.643.695	1.708.943	0	66.757
Venituri din prestari de servicii si alte activitati	33	3.655.000	1.147.000	841.264	132.005	709.259	788.641	0	52.623
Taxe si alte venituri in invatamant	33.05	1.137.000	380.000	267.385	112.843	154.542	234.181	0	33.204
Taxe si alte venituri in invatamant	33.05.00	1.137.000	380.000	267.385	112.843	154.542	234.181	0	33.204
	33.14	2.053.000	634.000	503.255	19.162	484.093	483.982		



Denumirea indicatorilor	Cod	Prevederi bugetare		Prevederi bugetare trimestriale	Drepturi constatate			Incasari realizate	Stingeri pe alte cai decat incasari	Drepturi constatate de incasat
		anuale	1		2	Total, din care:	din anii precedenti			
A	B	1	2	3=4+5	4	5	6	7	8=3-6-7	
Contributia elevilor si studentilor pentru internate, camine si cantine										
Contributia elevilor si studentilor pentru internate, camine si cantine	33.14.00	2.053.000	634.000	503.255	19.162	484.093	483.982	0	19.273	
Venituri din valorificarea produselor obtinute din activitatea proprie sau anexa	33.16	300.000	90.000	60.484	0	60.484	60.338	0	146	
Venituri din valorificarea produselor obtinute din activitatea proprie sau anexa	33.16.00	300.000	90.000	60.484	0	60.484	60.338	0	146	
Alte venituri din prestari de servicii si alte activitati	33.50	165.000	43.000	10.140	0	10.140	10.140	0	0	
Alte venituri din prestari de servicii si alte activitati	33.50.00	165.000	43.000	10.140	0	10.140	10.140	0	0	
Diverse venituri	36	5.461.000	1.568.000	924.436	0	924.436	910.302	0	14.134	
Alte venituri	36.50	5.461.000	1.568.000	924.436	0	924.436	910.302	0	14.134	
Alte venituri	36.50.00	5.461.000	1.568.000	924.436	0	924.436	910.302	0	14.134	
Transferuri voluntare, altele decat subventiile	37	-5.000	-15.000	10.000	0	10.000	10.000	0	0	
Donatii si sponsorizari	37.01	10.000	0	10.000	0	10.000	10.000	0	0	
Donatii si sponsorizari	37.01.00	10.000	0	10.000	0	10.000	10.000	0	0	
Varsaminte din sectiunea de functionare pentru finantarea sectiunii de dezvoltare a bugetului local	37.03	-15.000	-15.000	0	0	0	0	0	0	
Varsaminte din sectiunea de functionare pentru finantarea sectiunii de dezvoltare a bugetului local	37.03.00	-15.000	-15.000	0	0	0	0	0	0	
III. OPERATIUNI FINANCIARE	00.16	0	0	178.997	0	178.997	178.997	0	0	
Incasari din rambursarea imprumuturilor acordate	40	0	0	97.673	0	97.673	97.673	0	0	
Sume utilizate din excedentul anului precedent pentru efectuarea de cheltuieli	40.15	0	0	97.673	0	97.673	97.673	0	0	
Sume utilizate de administratiile locale din excedentul anului precedent pentru sectiunea de functionare	40.15.01	0	0	97.673	0	97.673	97.673	0	0	
Alte operatiuni financiare	41	0	0	81.324	0	81.324	81.324	0	0	
Sume din excedentul anului precedent pentru acoperirea gollerilor temporare de casa	41.06	0	0	81.324	0	81.324	81.324	0	0	
Sume din excedentul anului precedent pentru acoperirea gollerilor temporare de casa	41.06.00	0	0	81.324	0	81.324	81.324	0	0	
IV. SUBVENTII	00.17	50.000	40.000	10.000	0	10.000	10.000	0	0	
SUBVENTII DE LA ALTE NIVELE ALE ADMINISTRATIEI PUBLICE	00.18	50.000	40.000	10.000	0	10.000	10.000	0	0	
Subventii de la alte administratii	43	50.000	40.000	10.000	0	10.000	10.000	0	0	
Subventii pentru institutii publice	43.09	50.000	40.000	10.000	0	10.000	10.000	0	0	
Subventii pentru institutii publice	43.09.00	50.000	40.000	10.000	0	10.000	10.000	0	0	
SECTIONEA DE DEZVOLTARE		15.000	15.000	0	0	0	0	0	0	



Denumirea indicatorilor	Cod	Prevederi bugetare anuale	Prevederi bugetare trimestriale	Drepturi constatate			Incasari realizate	Stingeri pe alte cai decat incasari	Drepturi constatate de incasat
				Total, din care:	din anii precedenti	din anul curent			
<b>A</b>	<b>B</b>	<b>1</b>	<b>2</b>	<b>3=4+5</b>	<b>4</b>	<b>5</b>	<b>6</b>	<b>7</b>	<b>8=3-6-7</b>
VENITURI PROPRII	001	15.000	15.000						
I. VENITURI CURENTE	00.02	15.000	15.000	0	0	0	0	0	0
C. VENITURI NEFISCALE	00.12	15.000	15.000	0	0	0	0	0	0
C2. VANZARI DE BUNURI SI SERVICII	00.14	15.000	15.000	0	0	0	0	0	0
Transferuri voluntare, altele decat subventiile	37	15.000	15.000	0	0	0	0	0	0
Varsaminte din sectiunea de functionare	37.04	15.000	15.000	0	0	0	0	0	0
Varsaminte din sectiunea de functionare	37.04.00	15.000	15.000	0	0	0	0	0	0

Certificam exactitatea datelor raportate, precum si faptul ca acestea se bazeaza pe evidenta contabila sintetica si analitica tinuta la zi in conformitate cu reglementarile legale in vigoare

Conducatorul institutiei

PRIMAR,  
ADRIAN FIORIN DORRE

Conducatorul compartimentului  
financiar-contabil

DIRECTOR EXECUTIV,  
NICOLETA CRACIUNOIU



ANEXA 4 LA HCL NR 160  
2020

Municipiul Ploiesti  
Municipiul Ploiesti, str. Republicii nr. 2  
Cod fiscal: 2844835


Raport agregat pentru unitatea Municipiul Ploiesti

Anexa II

CONTUL DE EXECUTIE A BUCETULUI INSTITUTIEI PUBLICE- CHELTUIELI  
PENTRU 31/03/2020

Cod 21 02E

Denumirea indicatorilor	Cod	Credite de angajament		Credite bugetare		Angajamente bugetare	Angajamente legale	Plati efectuate	Angajamente legale de platit	Cheltuieli efective
		initiale	definitive	initiale	definitive					
<b>A</b>	<b>B</b>									
TOTAL CHELTUIELI (SECTIUNEA DE FUNCTIONARE+SECTIUNEA DE DEZVOLTARE)		0	0	11.863.000	3.866.250	2.263.950	1.853.303	1.632.619	220.684	1.799.425
Partea a III-a CHELTUIELI SOCIAL-CULTURALE	63	0	0	11.863.000	3.866.250	2.263.950	1.853.303	1.632.619	220.684	1.799.425
Invatamant	65	0	0	10.924.000	3.606.250	2.108.142	1.697.495	1.476.811	220.684	1.655.271
Invatamant prescolar si primar	65.03	0	0	5.936.000	1.805.000	1.254.817	879.676	854.808	24.868	910.352
Invatamant prescolar	65.03.01	0	0	5.206.000	1.526.000	1.153.633	778.492	766.974	11.518	817.353
Invatamant primar	65.03.02	0	0	730.000	279.000	101.184	101.184	87.834	13.350	92.999
Invatamant secundar	65.04	0	0	2.682.000	1.033.250	288.141	252.635	201.519	51.116	323.683
Invatamant secundar inferior	65.04.01	0	0	390.000	126.250	18.393	18.393	10.310	8.083	21.413
Invatamant secundar superior	65.04.02	0	0	1.924.000	817.000	222.912	187.406	144.373	43.033	229.275
Invatamant profesional	65.04.03	0	0	368.000	90.000	46.836	46.836	46.836	0	72.895
Invatamant postliceal	65.05	0	0	538.000	140.000	234.905	234.905	90.205	144.700	77.941
Invatamant postliceal	65.05.00	0	0	538.000	140.000	234.905	234.905	90.205	144.700	77.941
Servicii auxiliare pentru educatie	65.11	0	0	1.768.000	628.000	330.279	330.279	330.279	0	343.395
Internate si cantine pentru elevi	65.11.03	0	0	1.768.000	628.000	330.279	330.279	330.279	0	343.395
Asigurari si asistenta sociala	68	0	0	939.000	260.000	155.808	155.808	155.808	0	144.154
Crese	68.11	0	0	939.000	260.000	155.808	155.808	155.808	0	144.154
Crese	68.11.00	0	0	939.000	260.000	155.808	155.808	155.808	0	144.154
SECTIUNEA DE FUNCTIONARE		0	0	11.600.000	3.826.250	2.263.950	1.853.303	1.632.619	220.684	1.777.906
Partea a III-a CHELTUIELI SOCIAL-CULTURALE	63	0	0	11.600.000	3.826.250	2.263.950	1.853.303	1.632.619	220.684	1.777.906
Invatamant	65	0	0	10.661.000	3.566.250	2.108.142	1.697.495	1.476.811	220.684	1.633.752
Invatamant prescolar si primar	65.03	0	0	5.936.000	1.805.000	1.254.817	879.676	854.808	24.868	908.592
Invatamant prescolar	65.03.01	0	0	5.206.000	1.526.000	1.153.633	778.492	766.974	11.518	817.353
Invatamant primar	65.03.02	0	0	730.000	279.000	101.184	101.184	87.834	13.350	91.239
Invatamant secundar	65.04	0	0	2.449.000	1.003.250	288.141	252.635	201.519	51.116	305.827
Invatamant secundar inferior	65.04.01	0	0	375.000	111.250	18.393	18.393	10.310	8.083	20.675
Invatamant secundar superior	65.04.02	0	0	1.736.000	802.000	222.912	187.406	144.373	43.033	214.702
Invatamant profesional	65.04.03	0	0	338.000	90.000	46.836	46.836	46.836	0	70.450
Invatamant postliceal	65.05	0	0	538.000	140.000	234.905	234.905	90.205	144.700	76.500
Invatamant postliceal	65.05.00	0	0	538.000	140.000	234.905	234.905	90.205	144.700	76.500
Servicii auxiliare pentru educatie	65.11	0	0	1.738.000	618.000	330.279	330.279	330.279	0	342.833
Internate si cantine pentru elevi	65.11.03	0	0	1.738.000	618.000	330.279	330.279	330.279	0	342.833
Asigurari si asistenta sociala	68	0	0	939.000	260.000	155.808	155.808	155.808	0	144.154
Crese	68.11	0	0	939.000	260.000	155.808	155.808	155.808	0	144.154
Crese	68.11.00	0	0	939.000	260.000	155.808	155.808	155.808	0	144.154



Denumirea indicatorilor	Cod	Credite de angajament		Credite Lugetare		Angajamente bugetare	Angajamente legale	Plati efectuate	Angajamente legale de platit	Cheltuieli efective
		initiale	definitive	initiale	definitive					
<b>A</b>	<b>B</b>									
SECTIUNEA DE DEZVOLTARE		0	0	263.000	40.000	0	0	7	8=6-7	9
Partea a III-a CHELTUIELI SOCIAL-CULTURALE	63	0	0	263.000	40.000	0	0			21.519
Invatamant	65	0	0	263.000	40.000	0	0			21.519
Invatamant prescolar si primar	65.03	0	0	0	0	0	0			1.760
Invatamant primar	65.03.02	0	0	0	0	0	0			1.760
Invatamant secundar	65.04	0	0	233.000	30.000	0	0			17.756
Invatamant secundar inferior	65.04.01	0	0	15.000	15.000	0	0			738
Invatamant secundar superior	65.04.02	0	0	188.000	15.000	0	0			14.573
Invatamant profesional	65.04.03	0	0	30.000	0	0	0			2.445
Invatamant postliceal	65.05	0	0	0	0	0	0			1.441
Invatamant postliceal	65.05.00	0	0	0	0	0	0			1.441
Servicii auxiliare pentru educatie	65.11	0	0	30.000	10.000	0	0			562
Internate si cantine pentru elevi	65.11.03	0	0	30.000	10.000	0	0			562

Certificam exactitatea datelor raportate, precum si faptul ca acestea se bazeaza pe evidenta contabila sintetica si analitica tinuta la zi in conformitate cu reglementarile legale in vigoare

Conducatorul institutiei

PRIMAR,  
ADRIAN FLORIN DOBRE

Conducatorul compartimentului

financiar-contabili

DIRECTOR EXECUTIV,  
NICOLETA CRACIUNOIU

