



3	Acoperirea pierderilor contabile din anii precedenți	27	-303.08	224.50	0.00	251.50	251.50	0.00	0.00
4	Constituirea surselor proprii de finanțare pentru proiectele cofinanțate din împrumuturi externe, precum și pentru constituirea surselor necesare rambursării ratelor de capital, plății dobânzilor, comisioanelor și altor costuri aferente acestor împrumuturi	28							
5	Alte repartizări prevăzute de lege	29	0.00	0.00	0.00	0.00	0.00	0.00	0.00
6	Profitul contabil rămas după deducerea sumelor de la rd. 25, 26, 27, 28, 29	30	0.00	0.00	0.00	0.00	0.00	21.26	0.00
7	Participarea salariaților la profit în limita a 10% din profitul net, dar nu mai mult de nivelul unui salariu de bază mediu lunar realizat la nivelul operatorului economic în exercițiul financiar	31							
8	Minimum 50% vărsăminte la bugetul de stat sau local în cazul regiilor autonome, ori dividende cuvenite acționarilor, în cazul societăților/companiilor naționale și societăților cu capital integral sau majoritar de stat, din care:	32	0.00	0.00	0.00	0.00	0.00	0.00	0.00
	a) - dividende cuvenite bugetului de stat	33							
	b) - dividende cuvenite bugetului local	33a	0.00	0.00	0.00	0.00	0.00	0.00	0.00
	c) - dividende cuvenite altor acționari	34							
9	Profitul nerepartizat pe destinațiile prevăzute la rd. 31 - rd. 32 se repartizează la alte rezerve și constituie sursă proprie de finanțare	35	0.00	0.00	0.00	0.00	0.00	0.00	0.00
VI	VENITURI DIN FONDURI EUROPENE	36							
VII	CHELTUIELI ELIGIBILE DIN FONDURI EUROPENE, din care	37							
	a) cheltuieli materiale	38							
	b) cheltuieli cu salariile	39							
	c) cheltuieli privind prestările de servicii	40							
	d) cheltuieli cu reclama și publicitate	41							
	e) alte cheltuieli	42							
VII	SURSE DE FINANȚARE A INVESTIȚIILOR, din care:	43	5.99	9745.00	162687.81	447.00	447.00	0.00	0.00
1	Alocații de la buget	44							
	alocații bugetare aferente plății angajamentelor din anii anteriori	45							
IX	CHELTUIELI PENTRU INVESTIȚII	46	5.99	9745.00	162687.81	447.00	447.00	0.00	0.00
X	DATE DE FUNDAMENTARE	47							
1	Nr. de personal prognozat la finele anului	48	198.00	198.00	100.00	198.00	198.00	100.00	100.00
2	Nr. mediu de salariați total	49	158.00	178.00	112.66	168.00	168.00	94.38	100.00
3	Castigul mediu lunar pe salariat (lei/persoană) determinat pe baza cheltuielilor de natură salarială *)	50	3070.97	2787.45	90.77	2953.37	2953.37	105.95	100.00
4	Castigul mediu lunar pe salariat determinat pe baza cheltuielilor cu salariile (lei/persoană) (rd. 13/rd. 49)/12*1000	51	2827.79	2568.35	90.83	2721.23	2721.23	105.95	100.00
5	Productivitatea muncii în unități valorice pe total personal mediu (mii lei/persoană) (rd. 2/rd. 49)	52	77.43	72.71	93.90	77.04	77.04	105.95	100.00
6	Productivitatea muncii în unități valorice pe total personal mediu recalculată cf. Legii anuale a bugetului de stat	53							
7	Productivitatea muncii în unități fizice pe total personal mediu (cantitate produse finite/ persoană)	54							
8	Cheltuieli totale la 1000 lei venituri totale (rd. 7/rd. 1)x1000	55	1011.21	971.43	96.07	984.56	984.56	101.35	100.00
9	Plăți restante	56							
10	Creanțe restante	57	797.88	800.00	100.27	800.00	800.00	100.00	100.00
			-276.41	243.00	-87.91	100.00	100.00		

DIRECTOR GENERAL,
ING. PEPELEA MARIANA



DIRECTOR ECONOMIC
EC. STANCIULESCU ANGELA

Angela



BUGETUL DE VENITURI SI CHELTUIELI 2020

Anexa 2 LA HCL Nr. 75/2020

INDICATORI	Nr. rd.	Realizat an 2018	Prevederi an precedent - 2019		Propuneri an curent (2020)				%	%	
			Aprobat	Realizat preliminar an- 2019	Aprobat			Grad de realizare fata de aprobat an 2019			Grad de realizare fata de realizat an 2019
			conform HCL 519/19.12. 2019		Trim I	Trim II	Trim III				
f3) din subvenții pentru investiții	19										
f4) din valorificarea certificatelor CO2	20										
f5) alte venituri ct.704+ct 708-ct.708.7+ct.711+758.2	21	3028.91	3086.00	3256.15	900.00	1780.00	2680.00	3326.00	107.78	102.15	
2 Venituri financiare (rd. 23 + rd. 24 + rd. 25 + rd. 26 + rd. 27), din care:	22	7.83	10.00	8.49	2.00	4.00	6.00	8.00	80.00	94.18	
a) din imobilizări financiare	23								.	.	
b) din investiții financiare	24								.	.	
c) din diferențe de curs	25								.	.	
d) din dobânzi : ct.766	26	7.83	10.00	8.49	2.00	4.00	6.00	8.00	80.00	94.18	
e) alte venituri financiare: ct.768	27								.	.	
3 Venituri extraordinare	28								.	.	
II CHELTUIELI TOTALE (rd. 30 + rd. 136 + rd. 144)	29	11344.13	12777.00	12380.07	3370.00	6770.00	10051.00	12580.00	98.46	101.61	
1 Cheltuieli de exploatare (rd. 31 + rd. 79 + rd. 86 + rd. 120), din care:	30	11276.08	12699.00	12306.95	3340.00	6710.00	9968.00	12465.00	98.16	101.28	



BUGETUL DE VENITURI SI CHELTUIELI 2020

Anexa 2 la HCL Nr. 75/2020

INDICATORI		Nr. rd.	Realizat an 2018	Prevederi an precedent - 2019		Propuneri an curent (2020)					
				Aprobat		Aprobat				%	%
				conform HCL 519/19.12. 2019	Realizat preliminar an- 2019	Trim I	Trim II	Trim III	An	Grad de realizare fata de aprobat an 2019	Grad de realizare fata de realizat an 2019
d4)	ch. de sponsorizare pentru alte actiuni și activitati -ct 658.2	61	0.00	5.00	0.00	0.00	0.00	0.00	0.00	0.00	0.00
e)	cheltuieli cu transportul de bunuri și persoane-ct 624	62	4.88	5.00	3.91	1.00	3.00	4.00	5.00	100.00	127.79
f)	cheltuieli de deplasare, detașare, transfer, din care:-ct 625	63	8.04	11.00	10.70	1.00	6.00	9.00	13.00	118.18	121.48
	- cheltuieli cu diurna (rd. 65 + rd. 66), din care:	64	0.81	3.00	0.97	0.00	2.00	3.00	3.00	100.00	308.32
	-interna	65	0.81	3.00	0.97	0.00	2.00	3.00	3.00	100.00	308.32
	-externa	66									
g)	cheltuieli poștale și taxe de telecomunicații-ct 626	67	47.26	40.00	37.17	11.00	22.00	30.00	40.00	100.00	107.60
h)	cheltuieli cu serviciile bancare și asimilate-ct 627	68	14.37	18.00	14.56	4.00	8.00	12.00	18.00	100.00	123.64
i)	alte cheltuieli cu serviciile executate de terți, din care:-ct 628	69	1435.44	1569.00	1559.21	450.00	850.00	1300.00	1600.00	101.98	102.62
i1)	cheltuieli de asigurare și pază	70	881.19	1006.00	918.50	250.00	550.00	850.00	1100.00	109.34	119.76



BUGETUL DE VENITURI SI CHELTUIELI 2020

Anexa 2 CA HCL Nr. 75/2020

INDICATORI	Nr. rd.	Realizat an 2018	Prevederi an precedent - 2019		Propuneri an curent (2020)				%	%		
			Aprobat	Realizat preliminar an- 2019	Aprobat							
			conform HCL 519/19.12. 2019		Trim I	Trim II	Trim III	An			Grad de realizare fata de aprobat an 2019	Grad de realizare fata de realizat an 2019
i2)		cheltuieli privind întreținerea și funcționarea tehnicii de calcul	71	6.62	8.00	6.85	2.00	6.00	7.00	8.00	100.00	116.79
i3)		cheltuieli cu pregătirea profesională 628.2	72	5.53	9.00	3.17	1.00	14.00	16.00	20.00	222.22	630.72
i4)		cheltuieli cu reevaluarea imobilizărilor corporale și necorporale, din care:	73	8.50	10.00	0.00	0.00	0.00	0.00	20.00	200.00	0.00
		<i>-aferente bunurilor de natura domeniului public</i>	74								.	.
i5)		cheltuieli cu prestațiile efectuate de filiale	75								.	.
i6)		cheltuieli privind recrutarea și plasarea personalului de conducere cf. Ordonanței de urgență a Guvernului nr. 109/2011	76		1.50	1.50	0.00	0.00	0.00	0.00	0.00	0.00
i7)		cheltuieli cu anunțurile privind licitațiile și alte anunțuri-ct 628.3	77	2.85	3.00	0.80	1.00	1.50	2.00	2.00	66.67	248.80
j)		alte cheltuieli	78	40.00	55.00	51.76	20.00	150.00	219.00	262.00	476.36	506.22




BUGETUL DE VENITURI SI CHELTUIELI 2020

Anexa 2 LA HCL Nr. 75/2020

INDICATORI	Nr. rd.	Realizat an 2018	Prevederi an precedent - 2019		Propuneri an curent (2020)				%	%
			Aprobat	Realizat preliminar an- 2019	Aprobat					
			conform HCL 519/19.12. 2019		Trim I	Trim II	Trim III	An		
B Cheltuieli cu impozite, taxe și vărsăminte asimilate (rd. 80 + rd. 81 + rd. 82 + rd. 83 + rd. 84 + rd. 85), din care:	79	665.17	753.00	707.28	189.00	376.00	576.00	671.00	89.11	94.87
a) ch. cu taxa pt.activitatea de exploatare a resurselor minerale	80								.	.
b) ch. cu redevența pentru concesionarea bunurilor publice și resursele minerale-ct 612.2	81	62.74	66.00	65.13	18.00	35.00	55.00	70.00	106.06	107.47
c) ch. cu taxa de licență	82								.	.
d) ch. cu taxa de autorizare	83								.	.
e) ch. cu taxa de mediu	84	0.03	1.00	0.03	1.00	1.00	1.00	1.00	100.00	0.00
f) cheltuieli cu alte taxe și impozite si varsaminte pt. Fd. handicapati - ct 635	85	602.41	686.00	642.12	170.00	340.00	520.00	600.00	87.46	93.44
C. Cheltuieli cu personalul (rd. 87 + rd. 100 + rd. 104 + rd. 113), din care:	86	6109.34	6687.00	6434.01	1684.00	3381.00	4989.00	6581.00	98.41	102.28
C0 Cheltuieli de natură salarială (rd. 88 + rd. 92)	87	5619.22	6042.00	5822.56	1518.00	3053.00	4496.00	5954.00	98.54	102.26

BUGETUL DE VENITURI SI CHELTUIELI 2020

Anexa 2 LA HCL Nr. 45/2020



INDICATORI	Nr. rd.	Realizat an 2018	Prevederi an precedent - 2019		Propunerii an curent (2020)				%	%
			Aprobat		Aprobat					
			conform HCL 519/19.12. 2019	Realizat preliminar an- 2019	Trim I	Trim II	Trim III	An		
b) tichete de masă-ct 642	96	394.68	447.00	430.04	73.00	186.00	300.00	437.00	97.76	101.62
c) tichete de vacanță;	97								.	
d) ch. privind participarea salariaților la profitul obținut în anul precedent	98								.	
e) alte cheltuieli conform CCM.	99	19.00	40.00	31.02	7.00	16.00	28.00	31.00	77.50	99.94
C3 Alte cheltuieli cu personalul (rd. 101 + rd. 102 + rd. 103), din care:	100	21.81	0.00	0.00	0.00	0.00	0.00	0.00	0.00	0.00
a) ch. cu plățile compensatorii aferente disponibilizărilor de personal	101									
b) ch. cu drepturile salariale cuvenite în baza unor hotărâri judecătorești	102	21.81		0.00						
c) cheltuieli de natură salarială aferente restructurării, privatizării, administrator special, alte comisii și	103									
C4 Cheltuieli aferente contractului de mandat și a altor organe de conducere și control, comisii și comitete (rd. 105 + rd. 108 + rd. 111 + rd. 112), din care:	104	332.64	505.00	477.92	132.00	260.00	391.00	491.00	97.23	102.74



BUGETUL DE VENITURI SI CHELTUIELI 2020

Anexa 2 CA HCL Nr. 75/2020

INDICATORI		Nr. rd.	Realizat an 2018	Prevederi an precedent - 2019		Propuneri an curent (2020)				%	%		
				conform HCL 519/19.12. 2019	Realizat preliminar an- 2019	Aprobat						Grad de realizare fata de aprobat an 2019	Grad de realizare fata de realizat an 2019
						Trim I	Trim II	Trim III	An				
f2)	venituri din provizioane și ajustări pentru depreciere sau pierderi de valoare , din care:	126	145.52	50.00	36.48	70.00	100.00	120.00	150.00	300.00	411.19		
f2.1)	din anularea provizioanelor (rd. 128 + rd. 129 + rd. 130), din care:	127	145.52	50.00	36.48	70.00	100.00	120.00	150.00	300.00	411.19		
	- din participarea salariaților la profit	128											
	- din deprecierea imobilizărilor corporale și a activelor circulante	129											
	venituri din alte provizioane ct 781.4	130	145.52	50.00	36.48	70.00	100.00	120.00	150.00	300.00	411.19		
Cheltuieli financiare (rd. 132 + rd. 135 + rd. 138), din care:		131	68.05	78.00	73.12	30.00	60.00	83.00	115.00	147.44	157.27		
a)	cheltuieli privind dobânzile, din care:	132		3.00	0.00	13.00	25.00	30.00	40.00	1333.33	0.00		
a1)	aferente creditelor pentru investiții	133											
a2)	aferente creditelor pentru activitatea curentă-cont 666	134		3.00	0.00	13.00	25.00	30.00	40.00	1333.33	0.00		



BUGETUL DE VENITURI SI CHELTUIELI 2020

Anexa 2 LA HCL NR. 75/2020

INDICATORI	Nr. rd.	Realizat an 2018	Prevederi an precedent - 2019		Propuneri an curent (2020)				%	Grad de realizare fata de aprobat an 2019	%	Grad de realizare fata de realizat an 2019
			Aprobat		Aprobat							
			conform HCL 519/19.12. 2019	Realizat preliminar an- 2019	Trim I	Trim II	Trim III	An				
b) alte venituri care nu se iau in calcul la determinarea productivitatii muncii conform	146											
1 Cheltuieli de natură salarială (rd. 87) din care :	147	5619.22	6042.00	5822.56	1376.00	3078.00	4513.00	5954.00	98.54	102.26		
a)	148											
b)	149											
c)	150											
2 Cheltuieli cu salariile (rd. 88)	151	5205.54	5555.00	5361.49	1299.00	2880.00	4200.00	5486.00	98.76	102.32		
Nr. de personal prognozat la finele anului	152	173	198	198	198	198	198	198	100.00	100.00		
Nr. mediu de salariați	153	163	178	161	168	168	168	168	94.38	104.35		
a) Câștigul mediu lunar pe salariat determinat pe baza cheltuielilor cu salariile (rd. 151/rd. 153)/12*1000	154	2661.32	2600.66	2775.10	x	x	x	2721.23	104.64	98.06		
b). Câștigul mediu lunar pe salariat (lei/persoană) determinat pe baza cheltuielilor de natură salarială [(rd. 150 - rd.93* - rd.98)/rd. 153]/12*1000	155	2872.81	2828.65	3013.75	x	x	x	2953.37	104.41	98.00		



BUGETUL DE VENITURI SI CHELTUIELI 2020

Anexa 2 LA HCL Nr. 75/2020

6	7	INDICATORI	Nr. rd.	Realizat an 2018	Prevederi an precedent - 2019		Propuneri an curent (2020)				Grad de realizare fata de aprobat an 2019	Grad de realizare fata de realizat an 2019		
					Aprobat	Realizat preliminar an- 2019	Aprobat						%	%
					conform HCL 519/19.12. 2019		Trim I	Trim II	Trim III	An			Grad de realizare fata de aprobat an 2019	Grad de realizare fata de realizat an 2019
		a) Productivitatea muncii în unități valorice pe total personal mediu (mii lei/persoană) (rd. 2/rd. 153)	156	72.82	73.48	75.99	x	x	x	77.04	104.83	101.38		
		b) Productivitatea muncii în unități valorice pe total personal mediu recalculata cf. Legii anuale a	157											
		c) Productivitatea muncii in unitati fizice pe total personal mediu (cantitate produse finite/persoana)w=QPF/Rd. 153	158											
		c1) Elemente de calcul a productivitatii muncii in unități fizice, din care	159											
		- cantitatea de produse finite (QPF)	160											
		- pret mediu (p)	161											
		- valoare = QPF x p	162											
		- pondere in venituri totale de exploatare = rd.159/rd.2	163											
7	8	Plăți restante	164											
8	9	Creanțe restante, din care:	165	745.00	997.00	797.88				800.00	80.24	100.27		

BUGETUL DE VENITURI SI CHELTUIELI 2020

Anexa 2 CA HCC Nr. 85/2020



Nr.	rd.	INDICATORI	Nr. rd.	Realizat an 2018	Prevederi an precedent - 2019		Propuneri an curent (2020)				%	%		
					Aprobat	Realizat preliminar an- 2019	Aprobat						Grad de realizare fata de aprobat an 2019	Grad de realizare fata de realizat an 2019
					conform HCL 519/19.12. 2019		Trim I	Trim II	Trim III	An				
		- de la operatori cu capital integral/majoritar de stat	166											
		- de la operatori cu capital privat	167	745.00	997.00	797.88				800.00	80.24	100.27		
		- de la bugetul de stat	168											
		- de la bugetul local	169											
		- de la alte entitati	170											
9	10	Credite pentru finanțarea activității curente (soldul rămas de rambursat)	171							700				
rezultat net				393.85	33.00	-276.41	40.00	79.00	89.00	243.00	736.36	-87.91		

DIRECTOR GENERAL,
ING. PEPELEA MARIANA



DIRECTOR ECONOMIC
EC. STANCIULEȘCU ANGELA



AUTORITATEA ADMINISTRAȚIEI PUBLICE CENTRALE/LOCALE:CONSILIUL LOCAL PLOIESTI

Operatorul economic:SC HALE SI PIETE SA

Sediul/Adresa:Ploiesti ,Str.Grivitei ,Nr. 15

Cod-ul de înregistrare :R 1356295

GRADUL DE REALIZARE A VENITURILOR TOTALE AN 2020

Anexa 3 CA HCC Nr. 75/2020

- mii lei -

Nr. crt.	Indicatori	Prevederi an 2018		% 4 = 3/2	Prevederi an precedent (2019)		% 7 = 6/5	Propuneri an 2020	% 9=8/6	% 10=8/5
		Aprobat	Realizat		Aprobat	Realizat				
0	1	2	3	4	5	6	7	8	9	10
1	Venituri totale (rd. 1 + rd. 2 + rd. 3) *), din care:	12140.00	11877.55	97.84	13090.00	12242.83	93.53	12950.00	105.78	98.93
1	Venituri din exploatare *)	12132.00	11869.72	97.84	13080.00	12234.33	93.53	12942.00	105.78	98.94
2	Venituri financiare	8.00	7.83	97.88	10.00	8.50	85.00	8.00	94.12	80.00
3	Venituri extraordinare	0.00	0.00	0.00	0.00	0.00	0.00	0.00	0.00	0.00

DIRECTOR GENERAL,
ING.PEPELEA MARIANA

DIRECTOR ECONOMIC
EC. STANCIULESCU ANGELA





AUTORITATEA ADMINISTRAȚIEI PUBLICE CENTRALE/LOCALE:

CONSILIUL LOCAL PLOIESTI

Operator economic: SC HALE SI PIETE SA

Sediul/Adresa: Ploiesti ,Str.Grivitei ,Nr. 15

Cod unic de inregistrare :R 1356295

Propunere program de investitii, dotari si sursele de finantare

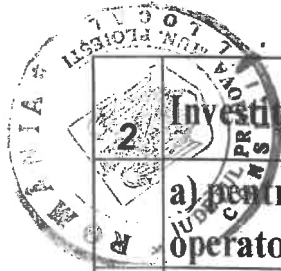
Anexa 4 LA HCL Nr. 75/2020

mii lei fara TVA


0	INDICATORI	Aprobat an	Realizat an	Propunere
		2019	2019	an 2020
	1	2	3	4
1	SURSE DE FINANȚARE A INVESTIȚIILOR, <i>din care:</i>	390.00	58.00	9745.00
1	Surse proprii, din care:	390.00	0.00	0.00
	a) - amortizare	0.00	0.00	0.00
	b) - profit	0.00	0.00	0.00
2	Alocații de la buget	0.00	0.00	0.00
3	Credite bancare, din care:	0.00	0.00	0.00
	a) - interne	0.00	0.00	0.00



	b) externe	0.00	0.00	0.00
	Alte surse, din care:			
	Majorare capital social din fd alocate de consiliul local Mun. Ploiesti			
	Fonduri alocate de la Ministerul Culturii	0.00	0.00	9,300.00
II	CHELTUIELI PENTRU INVESTIȚII, din care:	390.00	58.00	445.00
I	Investiții în curs, din care:	0.00	0.00	0.00
	a) pentru bunurile proprietate privată a operatorului economic:	0.00	0.00	0.00
	b) pentru bunurile de natura domeniului public al statului sau al unității administrativ-teritoriale:	0.00	0.00	0.00
	c) pentru bunurile de natura domeniului privat al statului sau al unității administrativ-teritoriale:	0.00	0.00	0.00
	d) pentru bunurile luate în concesiune, închiriate sau în locație de gestiune, exclusiv cele din domeniului public sau privat al statului sau al unității administrativ-teritoriale:	0.00	0.00	0.00



2	Investiții noi, din care:	0.00	0.00	0.00
	a) pentru bunurile proprietate privată a operatorului economic:	0.00	0.00	0.00
	b) pentru bunurile de natura domeniului public al statului sau al unității administrativ-teritoriale:	0.00	0.00	0.00
	c) pentru bunurile de natura domeniului privat al statului sau al unității administrativ-teritoriale:	0.00	0.00	0.00
	d) pentru bunurile luate în concesiune, închiriate sau în locație de gestiune, exclusiv cele din domeniului public sau privat al statului sau al unității administrativ-teritoriale:	0.00	0.00	0.00
3	Investiții efectuate la immobilizările corporale existente (modernizări), din care:	0.00	0.00	0.00
	a) pentru bunurile proprietate privată a operatorului economic:	0.00	0.00	0.00
	b) pentru bunurile de natura domeniului public al statului sau al unității administrativ-teritoriale:	0.00	0.00	0.00



b.1	Lucrari de constructii in vederea obtinerii autorizatiei de securitate la incendiu Piata Malu Rosu -executie	100.00	0.00	100.00
b.2	Lucrari de modernizare sistem automat integrat cu camere LPR (recunoastere numere inmatriculare) parcare Halelor Centrale (proiectare si executie)	14.00	0.00	250.00
b.3	Reparatie curenta hidroizolatie- interventie de urgenta fara afectarea structurii de rezistenta la cladirea Halelor Centrale	70.00	52.00	10.00
b.4	Modernizare instalatie alimentare cu energie termica(incalzire+ apa calda consum) imobil str.Valeni nr.44 –proiectare si executie	0.00	0.00	50.00
b.5	Lucrari de instalare sistem de supraveghere TVCI Piata Centrala (proiectare si executie)	0.00	0.00	15.00
b.6	Lucrari de instalare camere video Piata Centrala(proiectare si executie)	0.00	0.00	10.00
	Total lucrari	184.00	52.00	435.00



Alte cheltuieli de investitii si achizitii de imobilizari corporale			
4.1 Achizitionare UPS APC pentru camera serverelor	6.00	6.00	0.00
4.2 Studiu de specialitate -Expertiza tehnica a imobilului Halele Centrale	200.00	0.00	0.00
4.3 Achizitionare licente software	0.00	0.00	10.00
Total achizitii	206.00	6.00	10.00
Total	390.00	58.00	445.00

Director General
Ing. Pepelea Mariana



Director Economic
Ec. Stanciu Angela

Serviciul Investitii
Dumitrescu Veronica



AUTORITATEA ADMINISTRAȚIEI PUBLICE CENTRALE/LOCALE: CONSILIUL LOCAL PLOIESTI

Operatorul economic: SC HALE SI PIETE SA

Sediu/Adresa: Ploiesti, Str. Grivitei, Nr. 15

Cod unic de înregistrare : R 1356295

Măsuri de îmbunătățire a rezultatului brut și de reducere a plăților restante

An 2020

Anexa 5 LA HCL Nr. 75/2020

- mii lei -

Nr. crt.	Măsuri	Termen de realizare	An precedent (2019)		An curent (2020)		An 2021		An 2022	
			Preliminat/Realizat		Influențe (+/-)		Influențe (+/-)		Influențe (+/-)	
			Rezultat brut (+/-)	Plăți restante	Rezultat brut	Plăți restante	Rezultat brut	Plăți restante	Rezultat brut	Plăți restante
0	1	2	3	4	5	6	7	8	9	10
Pct. I	Măsuri de îmbunătățire a rezultatului brut și reducere a plăților restante		-137.24	0	370	0	370	0	370	0
	TOTAL pct. I		X	X	0					
Pct. II	Cauze care diminuează efectul măsurilor prevăzute la pct. I									
	TOTAL pct. II		X	X						
Pct. III	TOTAL GENERAL pct. I + pct. II		-137.24		370	0	370	0	370	0

0

DIRECTOR GENERAL,
ING. PEPELEA MARIANA



DIRECTOR ECONOMIC
EC. STANCIULESCU ANGELA