



EXPUNERE DE MOTIVE

la proiectul de hotarare privind aprobarea acoperirii definitive a deficitului sectiunii de dezvoltare pe anul 2014 din excedentul bugetului local pe anul 2013

In conformitate cu prevederile Normelor metodologice privind incheierea exercitiului bugetar al anului 2014 aprobate prin Ordinul Ministerului Finantelor Publice nr. 1780/19.12.2014, art. 5.15.3. alin. (b) se prevede “ *In situatia in care sectiunea de functionare si/ sau dezvoltare inregistreaza deficit, consiliile locale, judetene..., au obligatia de a aproba prin hotarare a consiliului acoperirea definitiva din excedentul bugetului local a deficitului sectiunii de functionare si/ sau dezvoltare, dupa caz*”.

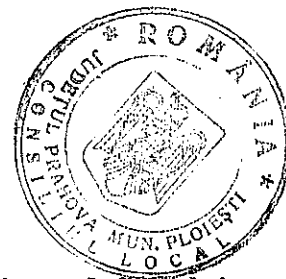
In anul 2014 s-au incasat venituri in suma de 501.024.692,88 (exclusiv suma de 2.800.000,00 lei reprezentand excedentul anului 2013) si au fost efectuate plati in suma de 503.248.694,70 lei, inregistrandu-se un deficit de 2.224.001,82 lei.

Urmare acoperirii deficitului sectiunii de dezvoltare cu suma de 2.800.000,00 lei din excedentul bugetului local pe anul 2013, a rezultat un excedent, al acestei sectiuni in suma de 15,45 lei. La acesta se adauga excedentul sectiunii de functionare in suma de 575.982,73 lei, rezultand un excedent al bugetului local in anul 2014, in suma de 575.998,18 lei.

La excedentul rezultat in anului 2014, in suma de 575.998,18 lei se adauga suma de 109.703,75 lei (suma care conform art.5 din Hotararii Consiliului Local Ploiesti nr. 52/10.02.2014 avea ca destinatie acoperirea temporara a golului de casa in anul 2014, suma nefolosita), constituindu-se in anul 2014, un excedent total al bugetului local in suma de 685.701,93 lei.

Fata de cele prezentate mai sus, propunem aprobarea proiectului de hotarare alaturat.

PRIMAR
IULIAN BADESCU



RAPORT DE SPECIALITATE

la proiectul de hotarare privind aprobarea acoperirii definitive a deficitului sectiunii de dezvoltare pe anul 2014 din excedentul bugetului local pe anul 2013

Ulterior sedintei Consiliului Local al municipiului Ploiesti din data de 17.12.2014 asupra prevederilor bugetare rectificate la acea data au intervenit anumite modificari.

Acestea au fost determinate de:

- modificari ale fiselor cu „sume defalcate din unele venituri ale bugetului de stat pe anul 2014”, fise modificate prin Deciziile Directorului Executiv al Directiei Generale Regionale a Finantelor Publice Prahova nr. 3128/11.12.2014, nr.3205/19.12.2014, nr.3272/23.12.2014 si nr.3285/29.12.2014;

- contul de executie al bugetului local la data de 30.12.2014 emis de Trezoreria Ploiesti;

- s-au efectuat conform art.5 din Hotararea Consiliului Local nr.453/17.12.2014 *“Imputerniceste ordonatorul principal de credite sa procedeze la majorarea sau diminuarea de surse de la bugetul de stat sau alte bugete care se reflecta atat la venituri cat si la cheltuieli, cu respectarea destinatiei acestora de la data prezentei pana la 31.12.2014”*, si au fost aprobate de dl.primar al municipiului Ploiesti Iulian Badescu, conform Dispozitiei nr.3340/30.12.2014.

Prevederile definitive ale bugetului local pe anul 2014 sunt: la venituri in suma de 529.504,15 mii lei si la cheltuieli in suma de 532.304,15 mii lei, conform anexei nr.1, anexata.

Acestea sunt aduse la cunostinta autoritatii deliberative spre validare, conform Legii nr.273/2006 privind finantele publice locale cu modificarile si completarile ulterioare art.82 *„cu sumele aprobate prin hotărâre a Guvernului, din fondurile de rezervă bugetară și de intervenție la dispoziția Guvernului, precum și cu alte sume alocate de la bugetul de stat sau retrase prin acte normative se majorează, respectiv se diminuează bugetele locale prin dispoziție a autorității executive, potrivit legii, urmând ca la prima ședință a autorității deliberative să se valideze modificările respective.”*

In conformitate cu prevederile Normele metodologice privind incheierea exercitiului bugetar al anului 2014 aprob ate prin Ordinul Ministerului Finantelor Publice nr. 1780/19.12.2014, art. 5.15.3. alin. (b) se prevede *“ In situatia in care sectiunea de functionare si/ sau dezvoltare inregistreaza deficit, consiliile locale, judetene...sau dupa caz, au obligatia de a aproba prin hotarare a consiliului acoperirea definitiva din excedentul bugetului local a deficitului sectiunii de functionare si/ sau dezvoltare, dupa caz”*.

In anul 2014 s-au incasat venituri in suma de 501.024.692,88 si au fost efectuate plati in suma de 503.248.694,70 lei, inregistrandu-se un deficit de 2.224.001,82 lei, conform contului de executie al trezoreriei Ploiesti, anexa nr.2.

Pe cele doua sectiuni, sectiunea de functionare si sectiunea de dezvoltare, contul de executie a fost astfel:

- pentru sectiunea de functionare, executia de casa a fost excedentara:

Venituri – 429.301.810,79 lei
Cheltuieli – 428.725.828,06 lei

Excedent – 575.982,73 lei

- pentru sectiunea de dezvoltare, executia de casa a fost deficitara:

Venituri – 71.722.882,09 lei
Cheltuieli – 74.522.866,64 lei

Deficit – 2.799.984,55 lei



Deficitul sectiunii de dezvoltare a fost acoperit cu suma de 2.800.000 lei, conform art.5 din Hotararii Consiliului Local Ploiesti nr. 52/10.02.2014, prin care s-a aprobat ca din excedentul constituit la sfarsitul anului 2013, suma de 2.800.000,00 lei sa fie destinata pentru finantarea sectiunii de dezvoltare in anul 2014.

Din soldul initial al excedentului bugetului local la inceputul anului 2014, contul 82A9800002844855, s-a transferat contului 21A4014002844855 (sursa de finantare a sectiunii de dezvoltare), suma de 2.800.000,00 lei.

In data de 31.12.2014, conform Normelor metodologice privind incheierea exercitiului bugetar al anului 2014, excedentul de 2.800.000,00 lei destinat acoperirii deficitului sectiunii de dezvoltare s-a diminuat cu deficitul acesteia de 2.799.984,55 lei, rezultand un excedent de 15,45 lei.

Deci, excedentul bugetului local, rezultat in anul 2014 este in suma de 575.998,18 lei, din care: excedentul sectiunea de functionare in suma de 575.982,73 lei si excedentul sectiunea de dezvoltare in suma de 15,45 lei, conform contului de executie al trezoreriei Ploiesti, anexa nr.3.

La excedentul rezultat in anului 2014, in suma de 575.998,18 lei se adauga suma de 109.703,75 lei (suma care conform art.5 din Hotararii Consiliului Local Ploiesti nr. 52/10.02.2014 avea ca destinatie acoperirea temporara a golului de casa in anul 2014), constituindu-se in anul 2014, un excedent total al bugetului local in suma de 685.701,93 lei, conform extras cont 82A9800002844855 - anexa nr.4.

Fata de cele prezentate mai sus, propunem aprobarea proiectului de hotarare alaturat.

VIZAT,

Directia Economica
Director executiv,

Elena Vasile

Directia Administratie Publica,
Juridic-Contencios, Contracte,
Director executiv,

Simona Albu

Contul de executie al bugetului local

la data de: 31-DEC-14

Page 1 of 4

Sursa de finantare Integral de la buget


2844855 MUNICIPIUL PLOIESTI

An : 2014 Trezorerie Mun. Ploiesti

Venituri/Cheltuieli	Cod	Credite	Incasari/Plati	Disponibil
Veniturile bugetelor locale		.00	501,024,692.88	.00
Impozit pe venit	030000	.00	2,951,453.50	.00
Impozitul pe veniturile din tr	031800	.00	2,951,453.50	.00
Cote si sume defalcate din imp	040000	.00	167,198,130.59	.00
Cote defalcate din impozitul p	040100	.00	166,698,649.31	.00
Sume alocate din cotele defalc	040400	.00	499,481.28	.00
Alte impozite pe venit, profit	050000	.00	470,766.81	.00
Alte impozite pe venit, profit	055000	.00	470,766.81	.00
Impozite si taxe pe proprietate	070000	.00	91,228,938.50	.00
Impozit si taxa pe cladiri	070100	.00	80,319,177.62	.00
Impozit pe cladiri de la perso	070101	.00	14,064,031.46	.00
Impozit si taxa pe cladiri de	070102	.00	66,255,146.16	.00
Impozit si taxa pe teren	070200	.00	9,159,739.06	.00
Impozit pe terenuri de la pers	070201	.00	2,917,906.88	.00
Impozit si taxa pe teren de la	070202	.00	6,230,222.18	.00
Impozit pe terenul din extravi	070203	.00	11,610.00	.00
Taxe judiciare de timbru si al	070300	.00	1,750,021.82	.00
Sume defalcate din TVA (se sc	110000	.00	149,275,156.00	.00
Sume defalcate din taxa pe val	110200	.00	138,009,000.00	.00
Sume defalcate din taxa pe val	110500	.00	965,446.00	.00
Sume defalcate din taxa pe val	110600	.00	10,300,710.00	.00
Alte impozite si taxe generale	120000	.00	206,489.56	.00
Taxe hoteliere	120700	.00	206,489.56	.00
Taxe pe servicii specifice	150000	.00	71,337.75	.00
Impozit pe spectacole	150100	.00	71,337.75	.00
Taxe pe utilizarea bunurilor,	160000	.00	16,879,742.15	.00
Impozit pe mijloacele de tran	160200	.00	13,624,298.50	.00
Impozit pe mijloacele de trans	160201	.00	7,633,133.26	.00
Impozit pe mijloacele de trans	160202	.00	5,991,165.24	.00
Taxe si tarife pentru eliberar	160300	.00	3,158,648.04	.00
Alte taxe pe utilizarea bunuri	165000	.00	96,795.61	.00
Venituri din proprietate	300000	.00	16,108,277.80	.00
Varsaminte din profitul net al	300100	.00	490,784.00	.00
Venituri din concesiuni si inc	300500	.00	10,871,799.19	.00
Alte venituri din concesiuni s	300530	.00	10,871,799.19	.00
Venituri din dividende	300800	.00	4,735,923.61	.00
Venituri din dividende de la a	300802	.00	4,735,923.61	.00
Alte venituri din proprietate	305000	.00	9,771.00	.00
Venituri din dobanzi	310000	.00	8,528.90	.00
Alte venituri din dobanzi	310300	.00	8,528.90	.00
Venituri din prestari de servi	330000	.00	3,544,750.00	.00
Venituri din prestari de servi	330800	.00	3,512,266.00	.00
Contributia persoanelor benef	331200	.00	32,483.00	.00
Venituri din recuperarea chelt	332800	.00	1.00	.00

Contul de executie al bugetului local

la data de: 31-DEC-14



Page 1 of 4

Sursa de finantare Integral de la buget


2844855 MUNICIPIUL PLOIESTI

An : 2014 Trezorerie Mun. Ploiesti

Venituri/Cheltuieli	Cod	Credite	Incasari/Plati	Disponibil
Venituri din taxe administrati	340000	.00	1,436,352.85	.00
Taxe extrajudiciare de timbru	340200	.00	1,400,852.85	.00
Alte venituri din taxe adminis	345000	.00	35,500.00	.00
Amenzi, penalitati si confisca	350000	.00	7,201,744.82	.00
Venituri din amenzi si alte sa	350100	.00	6,747,340.54	.00
Venituri din amenzi si alte sa	350102	.00	6,747,340.54	.00
Incasari din valorificarea bun	350300	.00	378,734.75	.00
Alte amenzi, penalitati si con	355000	.00	75,669.53	.00
Diverse venituri	360000	.00	72,344.56	.00
Venituri din aplicarea prescri	360100	.00	649.40	.00
Taxe speciale	360600	.00	45,974.38	.00
Venituri din ajutoare de stat	361100	.00	17,914.74	.00
Alte venituri	365000	.00	7,806.04	.00
Transferuri voluntare, altele	370000	.00	2,958,950.00	.00
Donatii si sponsorizari	370100	.00	972,950.00	.00
Varsaminte din sectiunea de fu	370300	.00	30,418,900.00	.00
Varsaminte din sectiunea de fu	370400	.00	30,418,900.00	.00
Alte transferuri voluntare	375000	.00	1,986,000.00	.00
Venituri din valorificarea uno	390000	.00	1,768,578.19	.00
Venituri din valorificarea uno	390100	.00	1,757,929.07	.00
Venituri din vanzarea locuinte	390300	.00	10,649.12	.00
Incasari din rambursarea impru	400000	.00	34,344,206.87	.00
Sume primite in cadrul mecanis	401600	.00	34,344,206.87	.00
Subventii de la bugetul de sta	420000	.00	1,330,959.18	.00
Finantarea actiunilor privind	421000	.00	7,186.92	.00
Subventii de la bugetul de sta	422000	.00	1,201,432.08	.00
Subventii pentru acordarea aju	423400	.00	53,771.00	.00
Subventii din bugetul de stat	424100	.00	53,976.00	.00
Sume alocate din bugetul de st	426200	.00	14,593.18	.00
Sume primite de la UE/alti don	450000	.00	3,967,984.85	.00
Fondul European de Dezvoltare	450100	.00	3,649,716.45	.00
Sume primite in contul platilo	450101	.00	901,414.14	.00
Sume primite in contul platilo	450102	.00	2,748,302.31	.00
Fondul Social European	450200	.00	318,268.40	.00
Sume primite in contul platilo	450201	.00	271,190.40	.00
Sume primite in contul platilo	450202	.00	47,078.00	.00
Cheltuielile bugetelor locale		527,152,655.00	503,248,694.70 ✓	23,903,960.30
Autoritati publice si actiuni	510000	18,932,280.00	18,211,858.58	720,421.42
TITLUL I CHELTUIELI DE PERSON	510000100000	8,408,230.00	8,397,882.62	10,347.38
TITLUL II BUNURI SI SERVICII	510000200000	8,212,160.00	8,193,412.03	18,747.97
TITLUL VII ALTE TRANSFERURI	510000550000	759,780.00	68,968.61	690,811.39
TITLUL IX ASISTENTA SOCIALA	510000570000	157,000.00	157,000.00	.00
TITLUL XIII ACTIVE NEFINANCIAR	510000710000	1,395,110.00	1,395,105.32	4.68
TITLUL XIX PLATI EFECTUATE I	510000850000	.00	510.00	.00

Contul de executie al bugetului local

la data de: 31-DEC-14



Sursa de finantare Integral de la buget


2844855 MUNICIPIUL PLOIESTI

An : 2014 Trezorerie Mun. Ploiesti

Venituri/Cheltuieli	Cod	Credite	Incasari/Plati	Disponibil
Alte servicii publice generale	540000	30,854,250.00	30,473,580.17	380,669.83
TITLUL II BUNURI SI SERVICII	540000200000	64,000.00	63,985.89	14.11
TITLUL VI TRANSFERURI INTRE UN	540000510000	1,297,000.00	1,234,925.63	62,074.37
Titlul VIII PROIECTE CU FINANT	540000560000	344,250.00	26,145.61	318,104.39
TITLUL XIV ACTIVE FINANCIARE	540000720000	5,264,000.00	5,264,000.00	.00
TITLUL XVII RAMBURSARI DE CRED	540000810000	23,885,000.00	23,884,523.04	476.96
Tranzactii privind datoria pub	550000	8,062,370.00	8,062,362.24	7.76
TITLUL II BUNURI SI SERVICII	550000200000	53,600.00	53,600.00	.00
TITLUL III DOBANZI	550000300000	8,008,770.00	8,008,762.24	7.76
Ordine publica si siguranta na	610000	6,814,500.00	6,792,034.09	22,465.91
TITLUL II BUNURI SI SERVICII	610000200000	30,500.00	30,359.35	140.65
TITLUL VI TRANSFERURI INTRE UN	610000510000	6,784,000.00	6,764,064.74	19,935.26
TITLUL XIX PLATI EFECTUATE I	610000850000	.00	2,390.00	.00
Invatamant	650000	136,123,700.00	133,890,325.40	2,233,374.60
TITLUL I CHELTUIELI DE PERSON	650000100000	113,740,590.00	113,549,636.66	190,953.34
TITLUL II BUNURI SI SERVICII	650000200000	19,393,590.00	18,503,718.92	889,871.08
TITLUL VI TRANSFERURI INTRE UN	650000510000	294,000.00	294,000.00	.00
Titlul VIII PROIECTE CU FINANT	650000560000	922,440.00	7,425.49	915,014.51
TITLUL IX ASISTENTA SOCIALA	650000570000	25,000.00	24,862.84	137.16
TITLUL XI ALTE CHELTUIELI	650000590000	885,870.00	869,519.00	16,351.00
TITLUL XIII ACTIVE NEFINANCIAR	650000710000	862,210.00	820,387.53	41,822.47
TITLUL XIX PLATI EFECTUATE I	650000850000	.00	179,225.04	.00
Sanatale	660000	11,633,815.00	11,574,491.18	59,323.82
TITLUL I CHELTUIELI DE PERSON	660000100000	3,406,000.00	3,396,022.00	9,978.00
TITLUL II BUNURI SI SERVICII	660000200000	474,985.00	474,955.19	29.81
TITLUL VI TRANSFERURI INTRE UN	660000510000	6,025,000.00	5,975,936.26	49,063.74
TITLUL IX ASISTENTA SOCIALA	660000570000	52,000.00	51,752.35	247.65
TITLUL XIII ACTIVE NEFINANCIAR	660000710000	1,675,830.00	1,675,825.38	4.62
Cultura, recreere si religie	670000	36,514,480.00	33,587,824.06	2,926,655.94
TITLUL II BUNURI SI SERVICII	670000200000	2,360,240.00	2,347,249.44	12,990.56
TITLUL VI TRANSFERURI INTRE UN	670000510000	25,575,700.00	25,575,077.25	622.75
Titlul VIII PROIECTE CU FINANT	670000560000	5,300,000.00	2,453,880.79	2,846,119.21
TITLUL XI ALTE CHELTUIELI	670000590000	555,000.00	555,000.00	.00
TITLUL XIII ACTIVE NEFINANCIAR	670000710000	2,723,540.00	2,723,456.58	83.42
TITLUL XIX PLATI EFECTUATE I	670000850000	.00	66,840.00	.00
Asigurari si asistenta sociala	680000	44,116,540.00	43,333,872.27	782,667.73
TITLUL I CHELTUIELI DE PERSON	680000100000	10,431,000.00	10,392,831.00	38,169.00
TITLUL II BUNURI SI SERVICII	680000200000	5,011,050.00	4,973,006.97	38,043.03
Titlul VIII PROIECTE CU FINANT	680000560000	714,560.00	61,616.71	652,943.29
TITLUL IX ASISTENTA SOCIALA	680000570000	27,692,770.00	27,673,747.12	19,022.88
TITLUL XIII ACTIVE NEFINANCIAR	680000710000	267,160.00	254,630.47	12,529.53
TITLUL XIX PLATI EFECTUATE I	680000850000	.00	21,960.00	.00
Locuinte, servicii si dezvoltata	700000	40,368,990.00	38,681,333.07	1,687,656.93
TITLUL II BUNURI SI SERVICII	700000200000	28,944,920.00	28,601,690.83	343,229.17

Contul de executie al bugetului local

la data de: 31-DEC-14



Sursa de finantare Integral de la buget

2844855 MUNICIPIUL PLOIESTI

An : 2014 Trezorerie Mun. Ploiesti


Venituri/Cheltuieli	Cod	Credite	Incasari/Plati	Disponibil
TITLUL VI TRANSFERURI INTRE UN	700000510000	9,669,000.00	9,278,801.19	390,198.81
Titlul VIII PROIECTE CU FINANT	700000560000	235,220.00	.00	235,220.00
TITLUL XIII ACTIVE NEFINANCIAR	700000710000	1,519,850.00	1,519,471.05	378.95
TITLUL XIX PLATI EFECTUATE I	700000850000	.00	718,630.00	.00
Protectia mediului	740000	37,940,450.00	37,918,469.59	21,980.41
TITLUL II BUNURI SI SERVICII	740000200000	28,935,000.00	28,933,024.75	1,975.25
Titlul VIII PROIECTE CU FINANT	740000560000	20,000.00	.00	20,000.00
TITLUL XIII ACTIVE NEFINANCIAR	740000710000	8,985,450.00	8,985,444.84	5.16
Combustibili si energie	810000	9,802,500.00	9,802,002.01	497.99
TITLUL IV SUBVENTII	810000400000	9,802,500.00	9,802,002.01	497.99
Transporturi	840000	145,988,780.00	130,920,542.04	15,068,237.96
TITLUL II BUNURI SI SERVICII	840000200000	22,362,540.00	22,189,574.66	172,965.34
TITLUL IV SUBVENTII	840000400000	58,745,830.00	58,745,829.12	.88
Titlul VIII PROIECTE CU FINANT	840000560000	53,046,900.00	38,151,631.89	14,895,268.11
TITLUL XIII ACTIVE NEFINANCIAR	840000710000	11,833,510.00	11,833,506.37	3.63
EXCEDENT/DEFICIT		.00	- 2,224,001.82	.00

Intocmit ,

Sef serviciu ,

Contul de executie al bugetului local-functionare

la data de: 31-DEC-14



Sursa de finantare Integral de la buget


2844855 MUNICIPIUL PLOIESTI

An : 2014 Trezorerie Mun. Ploiesti

Venituri/Cheltuieli	Cod	Credite	Incasari/Plati	Disponibil
Veniturile bugetelor locale		.00	429,301,810.79	.00
Impozit pe venit	030000	.00	2,951,453.50	.00
Impozitul pe veniturile din tr	031800	.00	2,951,453.50	.00
Cote si sume defalcate din imp	040000	.00	167,198,130.59	.00
Cote defalcate din impozitul p	040100	.00	166,698,649.31	.00
Sume alocate din cotele defalc	040400	.00	499,481.28	.00
Alte impozite pe venit, profit	050000	.00	470,766.81	.00
Alte impozite pe venit, profit	055000	.00	470,766.81	.00
Impozite si taxe pe proprietate	070000	.00	91,228,938.50	.00
Impozit si taxa pe cladiri	070100	.00	80,319,177.62	.00
Impozit pe cladiri de la perso	070101	.00	14,064,031.46	.00
Impozit si taxa pe cladiri de	070102	.00	66,255,146.16	.00
Impozit si taxa pe teren	070200	.00	9,159,739.06	.00
Impozit pe terenuri de la pers	070201	.00	2,917,906.88	.00
Impozit si taxa pe teren de la	070202	.00	6,230,222.18	.00
Impozit pe terenul din extravi	070203	.00	11,610.00	.00
Taxe judiciare de timbru si al	070300	.00	1,750,021.82	.00
Sume defalcate din TVA (se sc	110000	.00	149,275,156.00	.00
Sume defalcate din taxa pe val	110200	.00	138,009,000.00	.00
Sume defalcate din taxa pe val	110500	.00	965,446.00	.00
Sume defalcate din taxa pe val	110600	.00	10,300,710.00	.00
Alte impozite si taxe generale	120000	.00	206,489.56	.00
Taxe hoteliere	120700	.00	206,489.56	.00
Taxe pe servicii specifice	150000	.00	71,337.75	.00
Impozit pe spectacole	150100	.00	71,337.75	.00
Taxe pe utilizarea bunurilor,	160000	.00	16,879,742.15	.00
Impozit pe mijloacele de tran	160200	.00	13,624,298.50	.00
Impozit pe mijloacele de trans	160201	.00	7,633,133.26	.00
Impozit pe mijloacele de trans	160202	.00	5,991,165.24	.00
Taxe si tarife pentru eliberar	160300	.00	3,158,648.04	.00
Alte taxe pe utilizarea bunuri	165000	.00	96,795.61	.00
Venituri din proprietate	300000	.00	16,108,277.80	.00
Varsaminte din profitul net al	300100	.00	490,784.00	.00
Venituri din concesiuni si inc	300500	.00	10,871,799.19	.00
Alte venituri din concesiuni s	300530	.00	10,871,799.19	.00
Venituri din dividende	300800	.00	4,735,923.61	.00
Venituri din dividende de la a	300802	.00	4,735,923.61	.00
Alte venituri din proprietate	305000	.00	9,771.00	.00
Venituri din dobanzi	310000	.00	8,528.90	.00
Alte venituri din dobanzi	310300	.00	8,528.90	.00
Venituri din prestari de servi	330000	.00	3,544,750.00	.00
Venituri din prestari de servi	330800	.00	3,512,266.00	.00
Contributia persoanelor benef	331200	.00	32,483.00	.00
Venituri din recuperarea chelt	332800	.00	1.00	.00

Contul de executie al bugetului local-functionare

la data de: 31-DEC-14



Sursa de finantare Integral de la buget


2844855 MUNICIPIUL PLOIESTI

An: 2014 Trezorerie Mun. Ploiesti

Venituri/Cheltuieli	Cod	Credite	Incasari/Plati	
Venituri din taxe administrati	340000	.00	1,436,352.85	.00
Taxe extrajudiciare de timbru	340200	.00	1,400,852.85	.00
Alte venituri din taxe adminis	345000	.00	35,500.00	.00
Amenzi, penalitati si confisca	350000	.00	7,201,744.82	.00
Venituri din amenzi si alte sa	350100	.00	6,747,340.54	.00
Venituri din amenzi si alte sa	350102	.00	6,747,340.54	.00
Incasari din valorificarea bun	350300	.00	378,734.75	.00
Alte amenzi, penalitati si con	355000	.00	75,669.53	.00
Diverse venituri	360000	.00	72,344.56	.00
Venituri din aplicarea prescri	360100	.00	649.40	.00
Taxe speciale	360600	.00	45,974.38	.00
Venituri din ajutoare de stat	361100	.00	17,914.74	.00
Alte venituri	365000	.00	7,806.04	.00
Transferuri voluntare, altele	370000	.00	- 27,459,950.00	.00
Donatii si sponsorizari	370100	.00	972,950.00	.00
Varsaminte din sectiunea de fu	370300	.00	- 30,418,900.00	.00
Alte transferuri voluntare	375000	.00	1,986,000.00	.00
Subventii de la bugetul de sta	420000	.00	107,747.00	.00
Subventii pentru acordareaaju	423400	.00	53,771.00	.00
Subventii din bugetul de stat	424100	.00	53,976.00	.00
Cheltuielile bugetelor locale		431,282,845.00	428,725,828.06	2,557,016.94
Autoritati publice si actiuni	510000	16,777,390.00	16,747,784.65	29,605.35
TITLUL I CHELTUIELI DE PERSON	510000100000	8,408,230.00	8,397,882.62	10,347.38
TITLUL II BUNURI SI SERVICII	510000200000	8,212,160.00	8,193,412.03	18,747.97
TITLUL IX ASISTENTA SOCIALA	510000570000	157,000.00	157,000.00	.00
TITLUL XIX PLATI EFECTUATE I	510000850000	.00	- 510.00	.00
Alte servicii publice generale	540000	25,246,000.00	25,183,434.56	62,565.44
TITLUL II BUNURI SI SERVICII	540000200000	64,000.00	63,985.89	14.11
TITLUL VI TRANSFERURI INTRE UN	540000510000	1,297,000.00	1,234,925.63	62,074.37
TITLUL XVII RAMBURSARI DE CRED	540000810000	23,885,000.00	23,884,523.04	476.96
Tranzactii privind datoria pub	550000	8,062,370.00	8,062,362.24	7.76
TITLUL II BUNURI SI SERVICII	550000200000	53,600.00	53,600.00	.00
TITLUL III DOBANZI	550000300000	8,008,770.00	8,008,762.24	7.76
Ordine publica si siguranta na	610000	6,814,500.00	6,792,034.09	22,465.91
TITLUL II BUNURI SI SERVICII	610000200000	30,500.00	30,359.35	140.65
TITLUL VI TRANSFERURI INTRE UN	610000510000	6,784,000.00	6,764,064.74	19,935.26
TITLUL XIX PLATI EFECTUATE I	610000850000	.00	- 2,390.00	.00
Invatamant	650000	134,339,050.00	133,062,512.38	1,276,537.62
TITLUL I CHELTUIELI DE PERSON	650000100000	113,740,590.00	113,549,636.66	190,953.34
TITLUL II BUNURI SI SERVICII	650000200000	19,393,590.00	18,503,718.92	889,871.08
TITLUL VI TRANSFERURI INTRE UN	650000510000	294,000.00	294,000.00	.00
TITLUL IX ASISTENTA SOCIALA	650000570000	25,000.00	24,862.84	137.16
TITLUL XI ALTE CHELTUIELI	650000590000	885,870.00	869,519.00	16,351.00
TITLUL XIX PLATI EFECTUATE I	650000850000	.00	- 179,225.04	.00

Contul de executie al bugetului local-functionare

la data de: 31-DEC-14



Sursa de finantare Integral de la buget

2844855 MUNICIPIUL PLOIESTI

An : 2014 Trezorerie Mun. Ploiesti

Venituri/Cheltuieli	Cod	Credite	Incasari/Plati	Disponibil
Sanatate	660000	9,957,985.00	9,898,665.80	59,319.20
TITLUL I CHELTUIELI DE PERSON	660000100000	3,406,000.00	3,396,022.00	9,978.00
TITLUL II BUNURI SI SERVICII	660000200000	474,985.00	474,955.19	29.81
TITLUL VI TRANSFERURI INTRE UN	660000510000	6,025,000.00	5,975,936.26	49,063.74
TITLUL IX ASISTENTA SOCIALA	660000570000	52,000.00	51,752.35	247.65
Cultura, recreere si religie	670000	28,490,940.00	28,410,486.69	80,453.31
TITLUL II BUNURI SI SERVICII	670000200000	2,360,240.00	2,347,249.44	12,990.56
TITLUL VI TRANSFERURI INTRE UN	670000510000	25,575,700.00	25,575,077.25	622.75
TITLUL XI ALTE CHELTUIELI	670000590000	555,000.00	555,000.00	.00
TITLUL XIX PLATI EFECTUATE I	670000850000	.00	- 66,840.00	.00
Asigurari si asistenta sociala	680000	43,134,820.00	43,017,625.09	117,194.91
TITLUL I CHELTUIELI DE PERSON	680000100000	10,431,000.00	10,392,831.00	38,169.00
TITLUL II BUNURI SI SERVICII	680000200000	5,011,050.00	4,973,006.97	38,043.03
TITLUL IX ASISTENTA SOCIALA	680000570000	27,692,770.00	27,673,747.12	19,022.88
TITLUL XIX PLATI EFECTUATE I	680000850000	.00	- 21,960.00	.00
Locuinte, servicii si dezvoltare	700000	38,613,920.00	37,880,492.02	733,427.98
TITLUL II BUNURI SI SERVICII	700000200000	28,944,920.00	28,601,690.83	343,229.17
TITLUL VI TRANSFERURI INTRE UN	700000510000	9,669,000.00	9,278,801.19	390,198.81
Protectia mediului	740000	28,935,000.00	28,933,024.75	1,975.25
TITLUL II BUNURI SI SERVICII	740000200000	28,935,000.00	28,933,024.75	1,975.25
Combustibili si energie	810000	9,802,500.00	9,802,002.01	497.99
TITLUL IV SUBVENTII	810000400000	9,802,500.00	9,802,002.01	497.99
Transporturi	840000	81,108,370.00	80,935,403.78	172,966.22
TITLUL II BUNURI SI SERVICII	840000200000	22,362,540.00	22,189,574.66	172,965.34
TITLUL IV SUBVENTII	840000400000	58,745,830.00	58,745,829.12	.88
EXCEDENT/DEFICIT		.00	575,982.73	.00


Intocmit ,

Sef serviciu ,

Contul de executie al bugetului local-dezvoltare

la data de: 31-DEC-14

Page 1 of 2



Sursa de finantare Integral de la buget

2844855 MUNICIPIUL PLOIESTI

An : 2014 Trezorerie Mun. Ploiesti

Venituri/Cheltuieli	Cod	Credite	Incasari/Plati	Disponibil
Veniturile bugetelor locale		.00	71,722,882.09	.00
Transferuri voluntare, altele	370000	.00	30,418,900.00	.00
Varsaminte din sectiunea de fu	370400	.00	30,418,900.00	.00
Venituri din valorificarea uno	390000	.00	1,768,578.19	.00
Venituri din valorificarea uno	390100	.00	1,757,929.07	.00
Venituri din vanzarea locuinte	390300	.00	10,649.12	.00
Incasari din rambursarea impru	400000	.00	34,344,206.87	.00
Sume primite in cadrul mecanis	401600	.00	34,344,206.87	.00
Subventii de la bugetul de sta	420000	.00	1,223,212.18	.00
Finantarea actiunilor privind	421000	.00	7,186.92	.00
Subventii de la bugetul de sta	422000	.00	1,201,432.08	.00
Sume alocate din bugetul de st	426200	.00	14,593.18	.00
Sume primite de la UE/alti don	450000	.00	3,967,984.85	.00
Fondul European de Dezvoltare	450100	.00	3,649,716.45	.00
Sume primite in contul platilo	450101	.00	901,414.14	.00
Sume primite in contul platilo	450102	.00	2,748,302.31	.00
Fondul Social European	450200	.00	318,268.40	.00
Sume primite in contul platilo	450201	.00	271,190.40	.00
Sume primite in contul platilo	450202	.00	47,078.00	.00
Cheltuielile bugetelor locale		95,869,810.00	74,522,866.64	21,346,943.36
Autoritati publice si actiuni	510000	2,154,890.00	1,464,073.93	690,816.07
TITLUL VII ALTE TRANSFERURI	510000550000	759,780.00	68,968.61	690,811.39
TITLUL XIII ACTIVE NEFINANCIAR	510000710000	1,395,110.00	1,395,105.32	4.68
Alte servicii publice generale	540000	5,608,250.00	5,290,145.61	318,104.39
Titlul VIII PROIECTE CU FINANT	540000560000	344,250.00	26,145.61	318,104.39
TITLUL XIV ACTIVE FINANCIARE	540000720000	5,264,000.00	5,264,000.00	.00
Invatamant	650000	1,784,650.00	827,813.02	956,836.98
Titlul VIII PROIECTE CU FINANT	650000560000	922,440.00	7,425.49	915,014.51
TITLUL XIII ACTIVE NEFINANCIAR	650000710000	862,210.00	820,387.53	41,822.47
Sanatate	660000	1,675,830.00	1,675,825.38	4.62
TITLUL XIII ACTIVE NEFINANCIAR	660000710000	1,675,830.00	1,675,825.38	4.62
Cultura, recreere si religie	670000	8,023,540.00	5,177,337.37	2,846,202.63
Titlul VIII PROIECTE CU FINANT	670000560000	5,300,000.00	2,453,880.79	2,846,119.21
TITLUL XIII ACTIVE NEFINANCIAR	670000710000	2,723,540.00	2,723,456.58	83.42
Asigurari si asistenta sociala	680000	981,720.00	316,247.18	665,472.82
Titlul VIII PROIECTE CU FINANT	680000560000	714,560.00	61,616.71	652,943.29
TITLUL XIII ACTIVE NEFINANCIAR	680000710000	267,160.00	254,630.47	12,529.53
Locuinte, servicii si dezvolt	700000	1,755,070.00	800,841.05	954,228.95
Titlul VIII PROIECTE CU FINANT	700000560000	235,220.00	.00	235,220.00
TITLUL XIII ACTIVE NEFINANCIAR	700000710000	1,519,850.00	1,519,471.05	378.95
TITLUL XIX PLATI EFECTUATE I	700000850000	.00	- 718,630.00	.00
Protectia mediului	740000	9,005,450.00	8,985,444.84	20,005.16
Titlul VIII PROIECTE CU FINANT	740000560000	20,000.00	.00	20,000.00
TITLUL XIII ACTIVE NEFINANCIAR	740000710000	8,985,450.00	8,985,444.84	5.16

Contul de executie al bugetului local-dezvoltare

la data de: 31-DEC-14



Sursa de finantare Integral de la buget

2844855 MUNICIPIUL PLOIESTI

An : 2014 Trezorerie Mun. Ploiesti

Venituri/Cheltuieli	Cod	Credite	Incasari/Plati	Disponibil
Transporturi	840000	64,880,410.00	49,985,138.26	14,895,271.74
Titlul VIII PROIECTE CU FINANT	840000560000	53,046,900.00	38,151,631.89	14,895,268.11
TITLUL XIII ACTIVE NEFINANCIAR	840000710000	11,833,510.00	11,833,506.37	3.63
EXCEDENT/DEFICIT		.00	- 2,799,984.55	.00

Intocmit ,


Sef serviciu ,

Anexa nr. 3

Editat la data de: 06-JAN-15 17:45:43

Contul de executie al bugetului local

la data de: 31-DEC-14




Sursa de finantare Integral de la buget
2844855 MUNICIPIUL PLOIESTI

An: 2014 Trezorerie Mun. Ploiesti

Venituri/Cheltuieli	Cod	Credite	Incasari/Plati	Disponibil
Veniturile bugetelor locale		.00	503,824,692.88	.00
Impozit pe venit	030000	.00	2,951,453.50	.00
Impozitul pe veniturile din tr	031800	.00	2,951,453.50	.00
Cote si sume defalcate din imp	040000	.00	167,198,130.59	.00
Cote defalcate din impozitul p	040100	.00	166,698,649.31	.00
Sume alocate din cotele defalc	040400	.00	499,481.28	.00
Alte impozite pe venit, profit	050000	.00	470,766.81	.00
Alte impozite pe venit, profit	055000	.00	470,766.81	.00
Impozite si taxe pe proprietate	070000	.00	91,228,938.50	.00
Impozit si taxa pe cladiri	070100	.00	80,319,177.62	.00
Impozit pe cladiri de la perso	070101	.00	14,064,031.46	.00
Impozit si taxa pe cladiri de	070102	.00	66,255,146.16	.00
Impozit si taxa pe teren	070200	.00	9,159,739.06	.00
Impozit pe terenuri de la pers	070201	.00	2,917,906.88	.00
Impozit si taxa pe teren de la	070202	.00	6,230,222.18	.00
Impozit pe terenul din extravi	070203	.00	11,610.00	.00
Taxe judiciare de timbru si al	070300	.00	1,750,021.82	.00
Sume defalcate din TVA (se sc	110000	.00	149,275,156.00	.00
Sume defalcate din taxa pe val	110200	.00	138,009,000.00	.00
Sume defalcate din taxa pe val	110500	.00	965,446.00	.00
Sume defalcate din taxa pe val	110600	.00	10,300,710.00	.00
Alte impozite si taxe generale	120000	.00	206,489.56	.00
Taxe hoteliere	120700	.00	206,489.56	.00
Taxe pe servicii specifice	150000	.00	71,337.75	.00
Impozit pe spectacole	150100	.00	71,337.75	.00
Taxe pe utilizarea bunurilor,	160000	.00	16,879,742.15	.00
Impozit pe mijloacele de tran	160200	.00	13,624,298.50	.00
Impozit pe mijloacele de trans	160201	.00	7,633,133.26	.00
Impozit pe mijloacele de trans	160202	.00	5,991,165.24	.00
Taxe si tarife pentru eliberar	160300	.00	3,158,648.04	.00
Alte taxe pe utilizarea bunuri	165000	.00	96,795.61	.00
Venituri din proprietate	300000	.00	16,108,277.80	.00
Varsaminte din profitul net al	300100	.00	490,784.00	.00
Venituri din concesiuni si inc	300500	.00	10,871,799.19	.00
Alte venituri din concesiuni s	300530	.00	10,871,799.19	.00
Venituri din dividende	300800	.00	4,735,923.61	.00
Venituri din dividende de la a	300802	.00	4,735,923.61	.00
Alte venituri din proprietate	305000	.00	9,771.00	.00
Venituri din dobanzi	310000	.00	8,528.90	.00
Alte venituri din dobanzi	310300	.00	8,528.90	.00
Venituri din prestari de servi	330000	.00	3,544,750.00	.00
Venituri din prestari de servi	330800	.00	3,512,266.00	.00
Contributia persoanelor benef	331200	.00	32,483.00	.00
Venituri din recuperarea chelt	332800	.00	1.00	.00

Contul de executie al bugetului local

la data de: 31-DEC-14



Page 4 of 4

Sursa de finantare Integral de la buget

2844855 MUNICIPIUL PLOIESTI


An : 2014 Trezorerie Mun. Ploiesti

Venituri/Cheltuieli	Cod	Credite	Incasari/Plati	
Venituri din taxe administrati	340000	.00	1,436,352.85	.00
Taxe extrajudiciare de timbru	340200	.00	1,400,852.85	.00
Alte venituri din taxe adminis	345000	.00	35,500.00	.00
Amenzi, penalitati si confiscas	350000	.00	7,201,744.82	.00
Venituri din amenzi si alte sa	350100	.00	6,747,340.54	.00
Venituri din amenzi si alte sa	350102	.00	6,747,340.54	.00
Incasari din valorificarea bun	350300	.00	378,734.75	.00
Alte amenzi, penalitati si con	355000	.00	75,669.53	.00
Diverse venituri	360000	.00	72,344.56	.00
Venituri din aplicarea prescri	360100	.00	649.40	.00
Taxe speciale	360600	.00	45,974.38	.00
Venituri din ajutoare de stat	361100	.00	17,914.74	.00
Alte venituri	365000	.00	7,806.04	.00
Transferuri voluntare, altele	370000	.00	2,958,950.00	.00
Donatii si sponsorizari	370100	.00	972,950.00	.00
Varsaminte din sectiunea de fu	370300	.00	30,418,200.00	.00
Varsaminte din sectiunea de fu	370400	.00	30,418,200.00	.00
Alte transferuri voluntare	375000	.00	1,986,000.00	.00
Venituri din valorificarea uno	390000	.00	1,768,578.19	.00
Venituri din valorificarea uno	390100	.00	1,757,929.07	.00
Venituri din vanzarea locuinte	390300	.00	10,649.12	.00
Incasari din rambursarea impru	400000	.00	37,144,206.87	.00
Sume din excedentul bugetului	401400	.00	2,800,000.00	.00
Sume primite in cadrul mecanis	401600	.00	34,344,206.87	.00
Subventii de la bugetul de sta	420000	.00	1,330,959.18	.00
Finantarea actiunilor privind	421000	.00	7,186.92	.00
Subventii de la bugetul de sta	422000	.00	1,201,432.08	.00
Subventii pentru acordarea aju	423400	.00	53,771.00	.00
Subventii din bugetul de stat	424100	.00	53,976.00	.00
Sume alocate din bugetul de st	426200	.00	14,593.18	.00
Sume primite de la UE/alti don	450000	.00	3,967,984.85	.00
Fondul European de Dezvoltare	450100	.00	3,649,716.45	.00
Sume primite in contul platilo	450101	.00	901,414.14	.00
Sume primite in contul platilo	450102	.00	2,748,302.31	.00
Fondul Social European	450200	.00	318,268.40	.00
Sume primite in contul platilo	450201	.00	271,190.40	.00
Sume primite in contul platilo	450202	.00	47,078.00	.00
Cheltuielile bugetelor locale		527,152,655.00	503,248,694.70	23,903,960.30
Autoritati publice si actiuni	510000	18,932,280.00	18,211,858.58	720,421.42
TITLUL I CHELTUIELI DE PERSON	510000100000	8,408,230.00	8,397,882.62	10,347.38
TITLUL II BUNURI SI SERVICII	510000200000	8,212,160.00	8,193,412.03	18,747.97
TITLUL VII ALTE TRANSFERURI	510000550000	759,780.00	68,968.61	690,811.39
TITLUL IX ASISTENTA SOCIALA	510000570000	157,000.00	157,000.00	.00
TITLUL XIII ACTIVE NEFINANCIAR	510000710000	1,395,110.00	1,395,105.32	4.68

Contul de executie al bugetului local

la data de: 31-DEC-14

Page 3 of 4



Sursa de finantare Integral de la buget


2844855 MUNICIPIUL PLOIESTI

An : 2014 Trezorerie Mun. Ploiesti

Venituri/Cheltuieli	Cod	Credite	Incasari/Plati	
TITLUL XIX PLATI EFECTUATE I	510000850000	.00	-	510.00 .00
Alte servicii publice generale	540000	30,854,250.00	30,473,580.17	380,669.83
TITLUL II BUNURI SI SERVICII	540000200000	64,000.00	63,985.89	14.11
TITLUL VI TRANSFERURI INTRE UN	540000510000	1,297,000.00	1,234,925.63	62,074.37
Titlul VIII PROIECTE CU FINANT	540000560000	344,250.00	26,145.61	318,104.39
TITLUL XIV ACTIVE FINANCIARE	540000720000	5,264,000.00	5,264,000.00	.00
TITLUL XVII RAMBURSARI DE CRED	540000810000	23,885,000.00	23,884,523.04	476.96
Tranzactii privind datoria pub	550000	8,062,370.00	8,062,362.24	7.76
TITLUL II BUNURI SI SERVICII	550000200000	53,600.00	53,600.00	.00
TITLUL III DOBANZI	550000300000	8,008,770.00	8,008,762.24	7.76
Ordine publica si siguranta na	610000	6,814,500.00	6,792,034.09	22,465.91
TITLUL II BUNURI SI SERVICII	610000200000	30,500.00	30,359.35	140.65
TITLUL VI TRANSFERURI INTRE UN	610000510000	6,784,000.00	6,764,064.74	19,935.26
TITLUL XIX PLATI EFECTUATE I	610000850000	.00	-	2,390.00 .00
Invatamant	650000	136,123,700.00	133,890,325.40	2,233,374.60
TITLUL I CHELTUIELI DE PERSON	650000100000	113,740,590.00	113,549,636.66	190,953.34
TITLUL II BUNURI SI SERVICII	650000200000	19,393,590.00	18,503,718.92	889,871.08
TITLUL VI TRANSFERURI INTRE UN	650000510000	294,000.00	294,000.00	.00
Titlul VIII PROIECTE CU FINANT	650000560000	922,440.00	7,425.49	915,014.51
TITLUL IX ASISTENTA SOCIALA	650000570000	25,000.00	24,862.84	137.16
TITLUL XI ALTE CHELTUIELI	650000590000	885,870.00	869,519.00	16,351.00
TITLUL XIII ACTIVE NEFINANCIAR	650000710000	862,210.00	820,387.53	41,822.47
TITLUL XIX PLATI EFECTUATE I	650000850000	.00	-	179,225.04 .00
Sanatate	660000	11,633,815.00	11,574,491.18	59,323.82
TITLUL I CHELTUIELI DE PERSON	660000100000	3,406,000.00	3,396,022.00	9,978.00
TITLUL II BUNURI SI SERVICII	660000200000	474,985.00	474,955.19	29.81
TITLUL VI TRANSFERURI INTRE UN	660000510000	6,025,000.00	5,975,936.26	49,063.74
TITLUL IX ASISTENTA SOCIALA	660000570000	52,000.00	51,752.35	247.65
TITLUL XIII ACTIVE NEFINANCIAR	660000710000	1,675,830.00	1,675,825.38	4.62
Cultura, recreere si religie	670000	36,514,480.00	33,587,824.06	2,926,655.94
TITLUL II BUNURI SI SERVICII	670000200000	2,360,240.00	2,347,249.44	12,990.56
TITLUL VI TRANSFERURI INTRE UN	670000510000	25,575,700.00	25,575,077.25	622.75
Titlul VIII PROIECTE CU FINANT	670000560000	5,300,000.00	2,453,880.79	2,846,119.21
TITLUL XI ALTE CHELTUIELI	670000590000	555,000.00	555,000.00	.00
TITLUL XIII ACTIVE NEFINANCIAR	670000710000	2,723,540.00	2,723,456.58	83.42
TITLUL XIX PLATI EFECTUATE I	670000850000	.00	-	66,840.00 .00
Asigurari si asistenta sociala	680000	44,116,540.00	43,333,872.27	782,667.73
TITLUL I CHELTUIELI DE PERSON	680000100000	10,431,000.00	10,392,831.00	38,169.00
TITLUL II BUNURI SI SERVICII	680000200000	5,011,050.00	4,973,006.97	38,043.03
Titlul VIII PROIECTE CU FINANT	680000560000	714,560.00	61,616.71	652,943.29
TITLUL IX ASISTENTA SOCIALA	680000570000	27,692,770.00	27,673,747.12	19,022.88
TITLUL XIII ACTIVE NEFINANCIAR	680000710000	267,160.00	254,630.47	12,529.53
TITLUL XIX PLATI EFECTUATE I	680000850000	.00	-	21,960.00 .00
Locuinte, servicii si dezvolt	700000	40,368,990.00	38,681,333.07	1,687,656.93

Contul de executie al bugetului local

la data de: 31-DEC-14



Sursa de finantare Integral de la buget

2844855 MUNICIPIUL PLOIESTI

An : 2014 Trezorerie Mun. Ploiesti

Venituri/Cheltuieli	Cod	Credite	Incasari/Plati	Disponibil
TITLUL II BUNURI SI SERVICII	700000200000	28,944,920.00	28,601,690.83	343,229.17
TITLUL VI TRANSFERURI INTRE UN	700000510000	9,669,000.00	9,278,801.19	390,198.81
Titlul VIII PROIECTE CU FINANT	700000560000	235,220.00	.00	235,220.00
TITLUL XIII ACTIVE NEFINANCIAR	700000710000	1,519,850.00	1,519,471.05	378.95
TITLUL XIX PLATI EFECTUATE I	700000850000	.00	- 718,630.00	.00
Protectia mediului	740000	37,940,450.00	37,918,469.59	21,980.41
TITLUL II BUNURI SI SERVICII	740000200000	28,935,000.00	28,933,024.75	1,975.25
Titlul VIII PROIECTE CU FINANT	740000560000	20,000.00	.00	20,000.00
TITLUL XIII ACTIVE NEFINANCIAR	740000710000	8,985,450.00	8,985,444.84	5.16
Combustibili si energie	810000	9,802,500.00	9,802,002.01	497.99
TITLUL IV SUBVENTII	810000400000	9,802,500.00	9,802,002.01	497.99
Transporturi	840000	145,988,780.00	130,920,542.04	15,068,237.96
TITLUL II BUNURI SI SERVICII	840000200000	22,362,540.00	22,189,574.66	172,965.34
TITLUL IV SUBVENTII	840000400000	58,745,830.00	58,745,829.12	.88
Titlul VIII PROIECTE CU FINANT	840000560000	53,046,900.00	38,151,631.89	14,895,268.11
TITLUL XIII ACTIVE NEFINANCIAR	840000710000	11,833,510.00	11,833,506.37	3.63
EXCEDENT/DEFICIT		.00	575,998.18	.00

Intocmit ,

Sef serviciu ,

Contul de executie al bugetului local-dezvoltare

la data de: 31-DEC-14



Sursa de finantare Integral de la buget


2844855 MUNICIPIUL PLOIESTI

An : 2014 Trezorerie Mun. Ploiesti

Venituri/Cheltuieli	Cod	Credite	Incasari/Plati	Disponibil
Veniturile bugetelor locale		.00	74,522,182.09	.00
Transferuri voluntare, altele	370000	.00	30,418,200.00	.00
Varsaminte din sectiunea de fu	370400	.00	30,418,200.00	.00
Venituri din valorificarea uno	390000	.00	1,768,578.19	.00
Venituri din valorificarea uno	390100	.00	1,757,929.07	.00
Venituri din vanzarea locuinte	390300	.00	10,649.12	.00
Incasari din rambursarea impru	400000	.00	37,144,206.87	.00
Sume din excedentul bugetului	401400	.00	2,800,000.00	.00
Sume primite in cadrul mecanis	401600	.00	34,344,206.87	.00
Subventii de la bugetul de sta	420000	.00	1,223,212.18	.00
Finantarea actiunilor privind	421000	.00	7,186.92	.00
Subventii de la bugetul de sta	422000	.00	1,201,432.08	.00
Sume alocate din bugetul de st	426200	.00	14,593.18	.00
Sume primite de la UE/alti don	450000	.00	3,967,984.85	.00
Fondul European de Dezvoltare	450100	.00	3,649,716.45	.00
Sume primite in contul platilo	450101	.00	901,414.14	.00
Sume primite in contul platilo	450102	.00	2,748,302.31	.00
Fondul Social European	450200	.00	318,268.40	.00
Sume primite in contul platilo	450201	.00	271,190.40	.00
Sume primite in contul platilo	450202	.00	47,078.00	.00
Cheltuielile bugetelor locale		95,869,810.00	74,522,866.64	21,346,943.36
Autoritati publice si actiuni	510000	2,154,890.00	1,464,073.93	690,816.07
TITLUL VII ALTE TRANSFERURI	510000550000	759,780.00	68,968.61	690,811.39
TITLUL XIII ACTIVE NEFINANCIAR	510000710000	1,395,110.00	1,395,105.32	4.68
Alte servicii publice generale	540000	5,608,250.00	5,290,145.61	318,104.39
Titlul VIII PROIECTE CU FINANT	540000560000	344,250.00	26,145.61	318,104.39
TITLUL XIV ACTIVE FINANCIARE	540000720000	5,264,000.00	5,264,000.00	.00
Invatamant	650000	1,784,650.00	827,813.02	956,836.98
Titlul VIII PROIECTE CU FINANT	650000560000	922,440.00	7,425.49	915,014.51
TITLUL XIII ACTIVE NEFINANCIAR	650000710000	862,210.00	820,387.53	41,822.47
Sanatate	660000	1,675,830.00	1,675,825.38	4.62
TITLUL XIII ACTIVE NEFINANCIAR	660000710000	1,675,830.00	1,675,825.38	4.62
Cultura, recreere si religie	670000	8,023,540.00	5,177,337.37	2,846,202.63
Titlul VIII PROIECTE CU FINANT	670000560000	5,300,000.00	2,453,880.79	2,846,119.21
TITLUL XIII ACTIVE NEFINANCIAR	670000710000	2,723,540.00	2,723,456.58	83.42
Asigurari si asistenta sociala	680000	981,720.00	316,247.18	665,472.82
Titlul VIII PROIECTE CU FINANT	680000560000	714,560.00	61,616.71	652,943.29
TITLUL XIII ACTIVE NEFINANCIAR	680000710000	267,160.00	254,630.47	12,529.53
Locuinte, servicii si dezvolt	700000	1,755,070.00	800,841.05	954,228.95
Titlul VIII PROIECTE CU FINANT	700000560000	235,220.00	.00	235,220.00
TITLUL XIII ACTIVE NEFINANCIAR	700000710000	1,519,850.00	1,519,471.05	378.95
TITLUL XIX PLATI EFECTUATE I	700000850000	.00	- 718,630.00	.00
Protectia mediului	740000	9,005,450.00	8,985,444.84	20,005.16
Titlul VIII PROIECTE CU FINANT	740000560000	20,000.00	.00	20,000.00

Contul de executie al bugetului local-dezvoltare

la data de: 31-DEC-14



Sursa de finantare Integral de la buget

2844855 MUNICIPIUL PLOIESTI

An : 2014 Trezorerie Mun. Ploiesti

Venituri/Cheltuieli	Cod	Credite	Incasari/Plati	Disponibil
TITLUL XIII ACTIVE NEFINANCIAR	740000710000	8,985,450.00	8,985,444.84	5.16
Transporturi	840000	64,880,410.00	49,985,138.26	14,895,271.74
Titlul VIII PROIECTE CU FINANT	840000560000	53,046,900.00	38,151,631.89	14,895,268.11
TITLUL XIII ACTIVE NEFINANCIAR	840000710000	11,833,510.00	11,833,506.37	3.63
EXCEDENT/DEFICIT		.00	- 684.55	.00

Intocmit ,

Sef serviciu ,

Contul de executie al bugetului local-functionare

la data de: 31-DEC-14

Sursa de finantare Integral de la buget

2844855 MUNICIPIUL PLOIESTI


An : 2014 Trezorerie Mun. Ploiesti

Venituri/Cheltuieli	Cod	Credite	Incasari/Plati	Disponibil
Veniturile bugetelor locale		.00	429,302,510.79	.00
Impozit pe venit	030000	.00	2,951,453.50	.00
Impozitul pe veniturile din tr	031800	.00	2,951,453.50	.00
Cote si sume defalcate din imp	040000	.00	167,198,130.59	.00
Cote defalcate din impozitul p	040100	.00	166,698,649.31	.00
Sume alocate din cotele defalc	040400	.00	499,481.28	.00
Alte impozite pe venit, profit	050000	.00	470,766.81	.00
Alte impozite pe venit, profit	055000	.00	470,766.81	.00
Impozite si taxe pe proprietate	070000	.00	91,228,938.50	.00
Impozit si taxa pe cladiri	070100	.00	80,319,177.62	.00
Impozit pe cladiri de la perso	070101	.00	14,064,031.46	.00
Impozit si taxa pe cladiri de	070102	.00	66,255,146.16	.00
Impozit si taxa pe teren	070200	.00	9,159,739.06	.00
Impozit pe terenuri de la pers	070201	.00	2,917,906.88	.00
Impozit si taxa pe teren de la	070202	.00	6,230,222.18	.00
Impozit pe terenul din extravi	070203	.00	11,610.00	.00
Taxe judiciare de timbru si al	070300	.00	1,750,021.82	.00
Sume defalcate din TVA (se sc	110000	.00	149,275,156.00	.00
Sume defalcate din taxa pe val	110200	.00	138,009,000.00	.00
Sume defalcate din taxa pe val	110500	.00	965,446.00	.00
Sume defalcate din taxa pe val	110600	.00	10,300,710.00	.00
Alte impozite si taxe generale	120000	.00	206,489.56	.00
Taxe hoteliere	120700	.00	206,489.56	.00
Taxe pe servicii specifice	150000	.00	71,337.75	.00
Impozit pe spectacole	150100	.00	71,337.75	.00
Taxe pe utilizarea bunurilor,	160000	.00	16,879,742.15	.00
Impozit pe mijloacele de tran	160200	.00	13,624,298.50	.00
Impozit pe mijloacele de trans	160201	.00	7,633,133.26	.00
Impozit pe mijloacele de trans	160202	.00	5,991,165.24	.00
Taxe si tarife pentru eliberar	160300	.00	3,158,648.04	.00
Alte taxe pe utilizarea bunuri	165000	.00	96,795.61	.00
Venituri din proprietate	300000	.00	16,108,277.80	.00
Varsaminte din profitul net al	300100	.00	490,784.00	.00
Venituri din concesiuni si inc	300500	.00	10,871,799.19	.00
Alte venituri din concesiuni s	300530	.00	10,871,799.19	.00
Venituri din dividende	300800	.00	4,735,923.61	.00
Venituri din dividende de la a	300802	.00	4,735,923.61	.00
Alte venituri din proprietate	305000	.00	9,771.00	.00
Venituri din dobanzi	310000	.00	8,528.90	.00
Alte venituri din dobanzi	310300	.00	8,528.90	.00
Venituri din prestari de servi	330000	.00	3,544,750.00	.00
Venituri din prestari de servi	330800	.00	3,512,266.00	.00
Contributia persoanelor benef	331200	.00	32,483.00	.00
Venituri din recuperarea chelt	332800	.00	1.00	.00



Contul de executie al bugetului local-functionare

la data de: 31-DEC-14



Sursa de finantare Integral de la buget

2844855 MUNICIPIUL PLOIESTI

An: 2014 Trezorerie Mun. Ploiesti

Venituri/Cheltuieli	Cod	Credite	Incasari/Plati	Disponibil
Venituri din taxe administrati	340000	.00	1,436,352.85	.00
Taxe extrajudiciare de timbru	340200	.00	1,400,852.85	.00
Alte venituri din taxe adminis	345000	.00	35,500.00	.00
Amenzi, penalitati si confisca	350000	.00	7,201,744.82	.00
Venituri din amenzi si alte sa	350100	.00	6,747,340.54	.00
Venituri din amenzi si alte sa	350102	.00	6,747,340.54	.00
Incasari din valorificarea bun	350300	.00	378,734.75	.00
Alte amenzi, penalitati si con	355000	.00	75,669.53	.00
Diverse venituri	360000	.00	72,344.56	.00
Venituri din aplicarea prescri	360100	.00	649.40	.00
Taxe speciale	360600	.00	45,974.38	.00
Venituri din ajutoare de stat	361100	.00	17,914.74	.00
Alte venituri	365000	.00	7,806.04	.00
Transferuri voluntare, altele	370000	.00	- 27,459,250.00	.00
Donatii si sponsorizari	370100	.00	972,950.00	.00
Varsaminte din sectiunea de fu	370300	.00	- 30,418,200.00	.00
Alte transferuri voluntare	375000	.00	1,986,000.00	.00
Subventii de la bugetul de sta	420000	.00	107,747.00	.00
Subventii pentru acordarea aju	423400	.00	53,771.00	.00
Subventii din bugetul de stat	424100	.00	53,976.00	.00
Cheltuielile bugetelor locale		431,282,845.00	428,725,828.06	2,557,016.94
Autoritati publice si actiuni	510000	16,777,390.00	16,747,784.65	29,605.35
TITLUL I CHELTUIELI DE PERSON	510000100000	8,408,230.00	8,397,882.62	10,347.38
TITLUL II BUNURI SI SERVICII	510000200000	8,212,160.00	8,193,412.03	18,747.97
TITLUL IX ASISTENTA SOCIALA	510000570000	157,000.00	157,000.00	.00
TITLUL XIX PLATI EFECTUATE I	510000850000	.00	- 510.00	.00
Alte servicii publice generale	540000	25,246,000.00	25,183,434.56	62,565.44
TITLUL II BUNURI SI SERVICII	540000200000	64,000.00	63,985.89	14.11
TITLUL VI TRANSFERURI INTRE UN	540000510000	1,297,000.00	1,234,925.63	62,074.37
TITLUL XVII RAMBURSARI DE CRED	540000810000	23,885,000.00	23,884,523.04	476.96
Tranzactii privind datoria pub	550000	8,062,370.00	8,062,362.24	7.76
TITLUL II BUNURI SI SERVICII	550000200000	53,600.00	53,600.00	.00
TITLUL III DOBANZI	550000300000	8,008,770.00	8,008,762.24	7.76
Ordine publica si siguranta na	610000	6,814,500.00	6,792,034.09	22,465.91
TITLUL II BUNURI SI SERVICII	610000200000	30,500.00	30,359.35	140.65
TITLUL VI TRANSFERURI INTRE UN	610000510000	6,784,000.00	6,764,064.74	19,935.26
TITLUL XIX PLATI EFECTUATE I	610000850000	.00	- 2,390.00	.00
Invatamant	650000	134,339,050.00	133,062,512.38	1,276,537.62
TITLUL I CHELTUIELI DE PERSON	650000100000	113,740,590.00	113,549,636.66	190,953.34
TITLUL II BUNURI SI SERVICII	650000200000	19,393,590.00	18,503,718.92	889,871.08
TITLUL VI TRANSFERURI INTRE UN	650000510000	294,000.00	294,000.00	.00
TITLUL IX ASISTENTA SOCIALA	650000570000	25,000.00	24,862.84	137.16
TITLUL XI ALTE CHELTUIELI	650000590000	885,870.00	869,519.00	16,351.00
TITLUL XIX PLATI EFECTUATE I	650000850000	.00	- 179,225.04	.00



Contul de executie al bugetului local-functionare

la data de: 31-DEC-14

Sursa de finantare Integral de la buget

2844855 MUNICIPIUL PLOIESTI

An: 2014 Trezorerie Mun. Ploiesti

Venituri/Cheltuieli	Cod	Credite	Incasari/Plati	Disponibil
Sanatate	660000	9,957,985.00	9,898,665.80	59,319.20
TITLUL I CHELTUIELI DE PERSON	660000100000	3,406,000.00	3,396,022.00	9,978.00
TITLUL II BUNURI SI SERVICII	660000200000	474,985.00	474,955.19	29.81
TITLUL VI TRANSFERURI INTRE UN	660000510000	6,025,000.00	5,975,936.26	49,063.74
TITLUL IX ASISTENTA SOCIALA	660000570000	52,000.00	51,752.35	247.65
Cultura, recreere si religie	670000	28,490,940.00	28,410,486.69	80,453.31
TITLUL II BUNURI SI SERVICII	670000200000	2,360,240.00	2,347,249.44	12,990.56
TITLUL VI TRANSFERURI INTRE UN	670000510000	25,575,700.00	25,575,077.25	622.75
TITLUL XI ALTE CHELTUIELI	670000590000	555,000.00	555,000.00	.00
TITLUL XIX PLATI EFECTUATE I	670000850000	.00	- 66,840.00	.00
Asigurari si asistenta sociala	680000	43,134,820.00	43,017,625.09	117,194.91
TITLUL I CHELTUIELI DE PERSON	680000100000	10,431,000.00	10,392,831.00	38,169.00
TITLUL II BUNURI SI SERVICII	680000200000	5,011,050.00	4,973,006.97	38,043.03
TITLUL IX ASISTENTA SOCIALA	680000570000	27,692,770.00	27,673,747.12	19,022.88
TITLUL XIX PLATI EFECTUATE I	680000850000	.00	- 21,960.00	.00
Locuinte, servicii si dezvoltare	700000	38,613,920.00	37,880,492.02	733,427.98
TITLUL II BUNURI SI SERVICII	700000200000	28,944,920.00	28,601,690.83	343,229.17
TITLUL VI TRANSFERURI INTRE UN	700000510000	9,669,000.00	9,278,801.19	390,198.81
Protectia mediului	740000	28,935,000.00	28,933,024.75	1,975.25
TITLUL II BUNURI SI SERVICII	740000200000	28,935,000.00	28,933,024.75	1,975.25
Combustibili si energie	810000	9,802,500.00	9,802,002.01	497.99
TITLUL IV SUBVENTII	810000400000	9,802,500.00	9,802,002.01	497.99
Transporturi	840000	81,108,370.00	80,935,403.78	172,966.22
TITLUL II BUNURI SI SERVICII	840000200000	22,362,540.00	22,189,574.66	172,965.34
TITLUL IV SUBVENTII	840000400000	58,745,830.00	58,745,829.12	.88
EXCEDENT/DEFICIT		.00	576,682.73	.00

Intocmit ,

Sef serviciu ,

ANEXA NR. 3

Trezorerie Mun. Ploiesti

EXTRAS DE CONT
la data: 31.12.2014

Fig.21
Etipiat la data: 12.01.2015 01:36 PM

CONT: 82A980000284855
MUNICIPIUL PLOIESTI

NR. DOCUMENT DATA DATA IBAN PLATITOR/
DOC PLATII CORESPONDENT BENEFICIAR

687 31.12.2014 31.12.2014 21A401400284855 RO12TRZ52121400214XXXXX

689 31.12.2014 31.12.2014 82A999700284855

685 31.12.2014 31.12.2014 82A989600284855 RO50TRZ52182A989600XXXX

284855 284855 284855

MUNICIPIUL PLOIESTI
MUNICIPIUL PLOIESTI
MUNICIPIUL PLOIESTI

BDUL REPUBLICII NR.2-4, PLOI.

DEBIT

,00

2.799.984,55

,00

,00

2.799.984,55

5.599.984,55

,00

CREDIT

2.800.000,00

,00

575.982,73

169.703,75

3.375.982,73

6.285.686,48

685.701,93

INDICATOR
ANGAJAMENT

TZ52134146502-se reconat exec sd
an 2013

TZ52134146603-acop deficit sd an
2014

TZ52134146610-constit exec sf an
2014

COD
ANGAJAMENT

NR.REFERINTA-
EXPLICATII

511

Sold precedent

Ruisj zi

Total sume

Sold final



Treazorerie Mun. Ploiesti

EXTRAS DE CONT
la data: 31.12.2014

la data: 12.01.2015 01:46 PM

NR DOCUMENT	DATA DOC	DATA PLATII	CONT PLATII/ CORESPONDENT	IBAN PLATITOR/ BENEFICIAR	COD BENEFICIAR	BENEFICIAR	MUNICIPALITATE	DEBIT	CREDIT	COD ANGAJAMENT	INDICATOR ANGAJAMENT	NR-REFERINTA-EXPLICATII
683	31.12.2014	31.12.2014	24A9999962844855	MUNICIPALITATE PLOIESTI	2844855	MUNICIPALITATE PLOIESTI		428.725.829,06				TZ52134146605-se inchid et chelt sf an 2014
684	31.12.2014	31.12.2014	21A9999962844855	MUNICIPALITATE PLOIESTI	2844855	MUNICIPALITATE PLOIESTI			429.301.810,79			TZ52134146608-se inchid et ven sf an 2014
685	31.12.2014	31.12.2014	82A980002844855	MUNICIPALITATE PLOIESTI	2844855	MUNICIPALITATE PLOIESTI		575.982,73				TZ52134146609-constit exec sf an 2014
Sold precedent												
Ruisaj zi												
Total sume								428.725.829,06	429.301.810,79			
Sold final									429.301.810,79			

(Handwritten signature and stamp)



Trezorerie Mun. Ploiesti

EXTRAS DE CONT
la data: 31.12.2014
MUNICIPIUL PLOIESTI

CONT : 21A4014002844855

NR. DOCUMENT DATA DATA DATA DATA
DOC PLATII CORESPONDENT BENEFICIAR

NR. DOCUMENT	DATA	DATA	DATA	DATA	DATA	IBAN PLATITOR/ BENEFICIAR	COD PLATITOR/ BENEFICIAR	NUME PLATITOR/ BENEFICIAR	MUNICIPIUL PLOIESTI	BDUL REPUBLICII NR 2-4 . PLOI	DEBIT	CREDIT	COD ANGAJAMENT	INDICATOR ANGAJAMENT	NR.REFERINTA- EXPLICATII
687	31.12.2014	31.12.2014	82A980002844855				2844855			2.800.000,00		2.800.000,00			YZ52134146601-se reconst exec sd an 2013
Sold precedent															
Rulaj zi															
Total sume															
Sold final															

Page:12

Exijut la data: 12.01.2015 01:46 PM

RO12TREZ52121400214XXXXXX

Trezorerie Mun. Ploiesti

EXTRAS DE CONT
la data: 31.12.2014
MUNICIPIUL PLOIESTI

CONT : 21A9999972844855

NR. DOCUMENT DATA DATA DATA DATA DATA
DOC PLATII CORESPONDENT BENEFICIAR

NR. DOCUMENT	DATA	DATA	DATA	DATA	DATA	IBAN PLATITOR/ BENEFICIAR	COD PLATITOR/ BENEFICIAR	NUME PLATITOR/ BENEFICIAR	MUNICIPIUL PLOIESTI	BDUL REPUBLICII NR 2-4 . PLOI	DEBIT	CREDIT	COD ANGAJAMENT	INDICATOR ANGAJAMENT	NR.REFERINTA- EXPLICATII
684	31.12.2014	31.12.2014	82A9896002844855				2844855			429.301.810,79		429.301.810,79			YZ52134146607-se inchid ct ven sf an 2014
Sold precedent															
Rulaj zi															
Total sume															
Sold final															

Exijut la data: 12.01.2015 01:46 PM

RO92TREZ52121A999996XXXX

Trezorerie Mun. Ploiesti

EXTRAS DE CONT
la data: 31.12.2014
MUNICIPIUL PLOIESTI

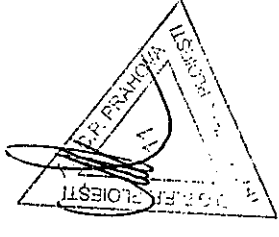
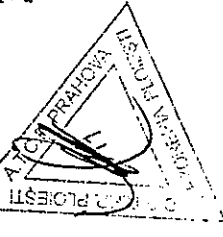

CONT : 21A9999972844855

NR. DOCUMENT DATA DATA DATA DATA DATA
DOC PLATII CORESPONDENT BENEFICIAR

NR. DOCUMENT	DATA	DATA	DATA	DATA	DATA	IBAN PLATITOR/ BENEFICIAR	COD PLATITOR/ BENEFICIAR	NUME PLATITOR/ BENEFICIAR	MUNICIPIUL PLOIESTI	BDUL REPUBLICII NR 2-4 . PLOI	DEBIT	CREDIT	COD ANGAJAMENT	INDICATOR ANGAJAMENT	NR.REFERINTA- EXPLICATII
688	31.12.2014	31.12.2014	82A9997002844855				2844855			71.722.882,09		71.722.882,09			YZ52134146601-se inchid ct ven sd an 2014
Sold precedent															
Rulaj zi															
Total sume															
Sold final															

Exijut la data: 12.01.2015 01:46 PM


RO39TREZ52121A999997XXXX



Extras de cont
 la data: 31.12.2014
 Editat la data: 12.01.2015 01:46 PM
 Pagina: 22

NR. DOCUMENT	DATA DOC	DATA PLATII	DATA PLATII	CONT CORESPONDENT	IBAN PLATITOR/BENEFICIAR	COD BENEFICIAR	RO39TREZ52182A9999700XXXX	BDUL REPUBLICII NR 2-4 - PLOI	DEBIT	CREDIT	COD ANGAJAMENT	INDICATOR ANGAJAMENT	NR. REFERINTA-EXPLICATII
686	31.12.2014	31.12.2014	24A9999972844855	MUNICIPUL PLOIESTI	2844855	2844855	MUNICIPUL PLOIESTI	BDUL REPUBLICII NR 2-4 - PLOI	74.522.866,64	,00			TZ52134146606-se inchid et chelt sf an 2014
688	31.12.2014	31.12.2014	21A9999972844855	MUNICIPUL PLOIESTI	2844855	2844855	MUNICIPUL PLOIESTI	BDUL REPUBLICII NR 2-4 - PLOI	,00	71.722.882,09			TZ52134146602-se inchid et ven sd an 2014
689	31.12.2014	31.12.2014	82A980002844855	MUNICIPUL PLOIESTI	2844855	2844855	MUNICIPUL PLOIESTI	BDUL REPUBLICII NR 2-4 - PLOI	,00	2.799.984,55			TZ52134146604-scop deficit sd an 2014


Sold precedent
 Rulaj zi
 Total suma
 Sold final



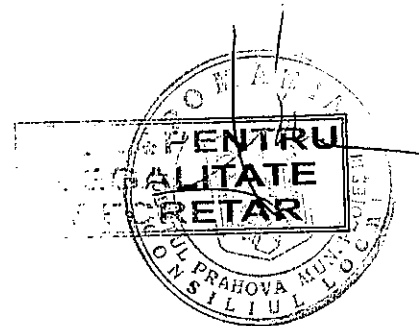
Extras de cont
 la data: 31.12.2014
 Editat la data: 12.01.2015 01:46 PM
 Pagina: 18

NR. DOCUMENT	DATA DOC	DATA PLATII	DATA PLATII	CONT CORESPONDENT	IBAN PLATITOR/BENEFICIAR	COD BENEFICIAR	RO85TREZ24A999996XXXXXX	BDUL REPUBLICII NR 2-4 - PLOI	DEBIT	CREDIT	COD ANGAJAMENT	INDICATOR ANGAJAMENT	NR. REFERINTA-EXPLICATII
683	31.12.2014	31.12.2014	82A9896002844855	MUNICIPUL PLOIESTI	2844855	2844855	MUNICIPUL PLOIESTI	BDUL REPUBLICII NR 2-4 - PLOI	,00	428.725.828,06			TZ52134146606-se inchid et chelt sf an 2014
									,00	,00			
									,00	428.725.828,06			
									,00	428.725.828,06			

Sold precedent
 Rulaj zi
 Total suma
 Sold final



ROMÂNIA
JUDEȚUL PRAHOVA
MUNICIPIULUI PLOIEȘTI



DISPOZIȚIA NR. 3340

Primarul Municipiului Ploiesti:

in baza referatului nr. DE158/30.12.2014 al Directiei Economice,
având în vedere Decizia Directorului General al D.G.R.F.P. Ploiesti nr. 3285/29.12.2014 care
cuprinde repartizarea sumelor si cotelor defalcate din unele venituri ale bugetului de stat pe an si pe
trimestre,

în temeiul prevederilor Legii nr. 273/2006 - Legea privind finantele publice locale, republicată,
cu modificările și completările ulterioare si in baza prevederilor O.G. nr. 9/2014 cu privire la
rectificarea bugetului de stat,


DISPUNE:

Art. 1 – Se ia act de modificarile efectuate in bugetul local conform Deciziei Directorului
General al D.G.R.F.P. Ploiesti nr. 3285/29.12.2014, urmand ca in prima sedinta de consiliu local sa fie
aprobata hotararea privind rectificarea bugetului local.

Art. 2 – Direcția Economică va lua măsurile necesare pentru ducerea la îndeplinire a
prevederilor prezentei dispoziții.

Art. 3 - Direcția Administrație Publică, Juridic-Contencios, Contracte va aduce la cunoștință
persoanelor interesate prevederile prezentei dispoziții.

Dată în Ploiești, astăzi, 30.12.2014



DIRECTIA GENERALA REGIONALA A FINANTELOR PUBLICE PLOIESTI
 ACTIVITATEA DE TREZORERIE SI CONTABILITATE PUBLICA
 Anexa la Decizia Director General D.G.R.F.P. Ploiesti Nr.3285/29.12.2014


Anexa

FISA CU INDICATORI PENTRU BUGETUL LOCAL
 ALOCATI DIN UNELE VENITURI ALE BUGETULUI DE STAT PE ANUL 2014
 CF. DECIZIA DIRECTORULUI GENERAL AL D.G.R.F.P. Ploiesti Nr. 3285/29.12.2014
 PENTRU PRIMARIA PLOIESTI

502


Nr. crt.	Denumire	Cod	PREVEDERI an 2014			
			trim. I	trim. II	trim. III	trim. IV
1	Cote defalcate din impozitul pe venit		40.326.00	40.326.00	40.326.00	40.326.00
	TOTAL	04.02.01	5.395.00	5.395.00	5.395.00	5.395.00
2	Sume alocate din cotele defalcate din impozitul pe venit pentru echilibrarea Bugetelor Locale. TOTAL, din care: - 80% Decizie Director General D.G.R.F.P. Ploiesti - 20% Hotarare Consiliul Judetean Prahova	04.02.04	40.326.00	40.326.00	40.326.00	40.326.00
			436.00	109.00	109.00	109.00
			74.00			74.00
			510.00	109.00	109.00	183.00
			510.00	109.00	109.00	183.00
3	Sume defalcate din T.V.A. pt. finantarea cheltuielilor descentralizate la nivelul judetelor	11.02.01	0.00	0.00	0.00	0.00
	TOTAL		0.00	0.00	0.00	0.00
4	Sume defalcate din T.V.A. ptr. finantarea cheltuielilor descentralizate la nivelul comunelor, oraselor, municip., prin Decizie Dir. General D.G.R.F.P. Ploiesti, TOTAL, d.c.: chelt. salariile si contrib. as. ale insit. inval. preuniv. de stat chelt. cf. art. 104 al. 2, lit. b)-d) din Legea Ed Nat nr. 1/2011 factuale Hotarari judecat. pt. plata salarii insit inv preuniv de stat drepturi asist pers cu handicap grav sau indemniz. lunare alte chelt. cf. art. 5 alin. (3) Legea 356/18.12.2013	11.02.02	31.003.00	36.189.00	28.490.00	33.046.00
			-873.00	-1.199.00	-1.147.00	13.156.00
			30.130.00	34.990.00	27.343.00	46.202.00
			90.876.00	25.853.00	19.850.00	22.913.00
			12.084.00	3.922.00	3.047.00	1.813.00
			22.847.00	1.598.00	1.943.00	17.237.00
			12.287.00	3.336.00	2.282.00	3.985.00
			971.00	283.00	221.00	254.00
5	Sume defalcate din T.V.A. pentru drumurile judetene si comunale	11.02.05	1.000.00	0.00	0.00	1.000.00
	prin Hotarare Consiliul Judetean Prahova		0.00	0.00	0.00	1.000.00
6	Sume defalcate din T.V.A. pentru echilibrarea bugetelor locale	11.02.06	353.00	89.00	91.00	84.00
	TOTAL, din care:		9.947.71	40.00	71.00	9.947.71
	- 80% Decizie Director General D.G.R.F.P. Ploiesti		10.308.71	129.00	102.00	10.031.71
	- 20% Hotarare Consiliul Judetean Prahova		10.100.71	38.00	38.00	9.986.71
7	Sume defalcate din T.V.A. pt. finantarea programului de dezvoltare a infrastructurii din spatiul rural prin Hotarare a Guvernului Romaniei	11.02.07	200.00	91.00	64.00	45.00
			0.00	0.00	0.00	0.00
			0.00	0.00	0.00	0.00
			0.00	0.00	0.00	0.00


Pentru institutiile subordonate se vor face comunicari aferente resurselor alocate, acestea urmand sa intocmeasca bugete proprii de venituri si cheltuieli.



CONSILIER
 Alis Melnic

SEF S.S.A.E.E.
 Ion Ghircoiu






BUGETUL LOCAL PE ANUL 2014 - VENITURI -

mii lei


DENUMIREA INDICATORILOR	COD	Prevederi conform HCL 444/15.12.2014	Realizari la 10.12.2014	Influente (+/-)	Propuneri rectificare /17.12.2014	Realizari la 30.12.2014	Influente aprobate prin dispozitia primarului	Prevederi definitive	Procent de realizare (%)
1	0001	749.043,65	467.870,68	-181.081,22	567.962,43	501.024,66	-38.458,28	529.504,15	94,62
2	0101	343.467,39	333.745,60	26.565,50	370.032,89	343.491,61	-16.238,72	353.794,17	97,09
3	0002	476.395,16	423.712,73	918,28	477.313,44	459.612,93	-6.710,61	470.602,83	97,66
4	0003	431.682,13	394.023,79	3.463,55	435.145,68	428.282,00	-3.854,74	431.290,94	99,30
5	0004	175.127,22	170.592,02	0,00	175.127,22	170.620,34	-4.072,00	171.055,22	99,75
6	0005	0,00	0,00	0,00	0,00	0,00	0,00	0,00	
7	0102	0,00	0,00	0,00	0,00	0,00	0,00	0,00	
8	010201								
9	0006	174.233,00	170.145,79	0,00	174.233,00	170.149,58	-4.072,00	170.161,00	99,99
10	0302	4.000,00	2.947,66	0,00	4.000,00	2.951,45	-1.048,00	2.952,00	99,98
11	030218	4.000,00	2.947,66		4.000,00	2.951,45	-1.048,00	2.952,00	99,98
12	0402	170.233,00	167.198,13	0,00	170.233,00	167.198,13	-3.024,00	167.209,00	99,99
13	040201	169.723,00	166.698,65		169.723,00	166.698,65	-3.024,00	166.699,00	100,00
14	040204	510,00	499,48		510,00	499,48		510,00	97,94
15	0007	894,22	446,23	0,00	894,22	470,76	0,00	894,22	52,64



DENUMIREA INDICATORILOR		COD	Prevederi conform HCL 444/15.12.2014	Realizari la 10.12.2014	Influente (+/-)	Propuneri rectificare /17.12.2014	Realizari la 30.12.2014	Influente aprobate prin dispozitia primarului	Prevederi definitive	Procent de realizare (%)
16	ALTE IMPOZITE PE VENIT, PROFIT SI CÂSTIGURI DIN CAPITAL DE LA PERSOANE FIZICE	0502	-894,22	446,23	0,00	894,22	470,76	0,00	894,22	52,64
17	Alte impozite pe venit, profit si câstiguri din capital	050250	894,22	446,23		894,22	470,76		894,22	52,64
18	A3. IMPOZITE SI TAXE PE PROPRIETATE	0009	88.234,12	80.995,46	-341,81	87.892,31	91.228,94	4.387,26	92.279,57	98,86
19	IMPOZITE SI TAXE PE PROPRIETATE	0702	88.234,12	80.995,46	-341,81	87.892,31	91.228,94	4.387,26	92.279,57	98,86
20	Impozitul si taxa pe cladiri	070201	74.887,94	70.355,13	0,00	74.887,94	80.319,18	5.687,26	80.575,20	99,68
21	Impozit pe cladiri de la persoane fizice	07020101	15.345,20	13.597,63		15.345,20	14.064,03	-1.000,00	14.345,20	98,04
22	Impozitul si taxa pe cladiri de la persoane juridice	07020102	59.542,74	56.757,50		59.542,74	66.255,15	6.687,26	66.230,00	100,04
23	Impozitul si taxa pe teren	070202	10.346,18	8.961,52	1,50	10.347,68	9.159,74	-500,00	9.847,68	93,01
24	Impozit pe terenuri de la persoane fizice	07020201	3.537,65	2.798,14		3.537,65	2.917,91	-500,00	3.037,65	96,06
25	Impozitul si taxa pe teren de la pers. juridice	07020202	6.798,25	6.151,81		6.798,25	6.230,22		6.798,25	91,64
26	Impozit pe terenul din extravilan	07020203	10,28	11,57	1,50	11,78	11,61		11,78	98,56
27	Taxe judiciare de timbru si alte taxe de timbru	070203	3.000,00	1.678,81	-343,31	2.656,69	1.750,02	-800,00	1.856,69	94,25
28	Alte impozite si taxe pe proprietate	070250								
29	A4. IMPOZITE SI TAXE PE BUNURI SI SERVICII	0010	168.320,79	142.436,31	3.805,36	172.126,15	166.432,72	-4.170,00	167.956,15	99,09
30	SUME DEFALCATE DIN T.V.A.	1102	141.288,72	125.924,72	8.696,99	149.985,71	149.275,16	-20,00	149.965,71	99,54
31	Sume defalcate din T.V.A. ptr. finantarea cheltuielilor descentralizate la niv. judetelor	110201								
32	Sume defalcate din T.V.A. ptr. finantarea cheltuielilor descentralizate la niv. comunelor, oraselor, municipiilor, si sect. Mun. Bucuresti	110202	138.685,00	124.463,00		138.685,00	138.009,00	-20,00	138.665,00	99,53
33	Sume defalcate din T.V.A. ptr. subventionarea energiei termice livrate populatiei	110203								
34	Sume defalcate din T.V.A. ptr. sistemele centralizate de productie si distributie a energiei termice	110204								
35	Sume defalcate din T.V.A. ptr. drumuri	110205	1.000,00	0,00		1.000,00	965,45		1.000,00	96,55
36	Sume defalcate din T.V.A. ptr. echilibrarea bugetelor locale	110206	1.603,72	1.461,72	8.696,99	10.300,71	10.300,71		10.300,71	100,00
37	Sume defalcate din T.V.A. ptr. finantarea Programului de dezvoltare a infrastructurii din spatiul rural	110207								
38	ALTE IMPOZITE SI TAXE GENERALE PE BUNURI SI SERVICII	1202	378,56	186,43	0,00	378,56	206,49	0,00	378,56	54,55
39	Taxe hoteliere	120207	378,56	186,43		378,56	206,49		378,56	54,55
40	TAXE PE SERVICII SPECIFICE	1502	86,30	67,15	0,00	86,30	71,34	0,00	86,30	82,67
41	Impozit pe spectacole	150201	86,30	67,15		86,30	71,34		86,30	82,67
42	Alte taxe pe servicii specifice	150250								



DENUMIREA INDICATORILOR		COD	Prevederi conform HCL 444/15.12.2014	Realizari la 10.12.2014	Influente (+/-)	Propuneri rectificare /17.12.2014	Realizari la 30.12.2014	Influente (+/-) aprobate prin dispozitia primarului	Prevederi definitive	Procent de realizare (%)
43	TAXE PE UTILIZAREA BUNURILOR, AUTORIZAREA UTILIZARII BUNURILOR SAU PE DESFASURAREA DE ACTIVITATI	1602	26.567,21	16.258,01	-4.891,63	21.675,58	16.879,73	-4.150,00	17.525,58	96,31
44	Impozit pe mijloacele de transport	160202	17.717,26	13.177,28	0,00	17.717,26	13.624,29	-3.800,00	13.917,26	97,89
45	Impozitul pe mijloacele de transport deținute de persoane fizice	16020201	9.959,47	7.272,77		9.959,47	7.633,13	-2.200,00	7.759,47	98,37
46	Impozitul pe mijloacele de transport deținute de persoane juridice	16020202	7.757,79	5.904,51		7.757,79	5.991,16	-1.600,00	6.157,79	97,29
47	Taxe si tarife ptr. eliberarea de licente si autorizatii de functionare	160203	6.288,38	2.986,54	-2.854,63	3.433,75	3.158,65		3.433,75	91,99
48	Alte taxe pe utilizarea bunurilor, autorizarea utilizarii bunurilor sau pe desfasurarea de activitati	160250	2.561,57	94,19	-2.037,00	524,57	96,79	-350,00	174,57	55,44
49	A6. ALTE IMPOZITE SI TAXE FISCALE	0011	0,00	0,00	0,00	0,00	0,00	0,00	0,00	
50	ALTE IMPOZITE SI TAXE FISCALE	1802	0,00	0,00	0,00	0,00	0,00	0,00	0,00	
51	Alte impozite si taxe	180250								
52	C. VENITURI NEFISCALE	0012	44.713,03	29.688,94	-2.545,27	42.167,76	31.330,93	-2.855,87	39.311,89	79,70
53	CL. VENITURI DIN PROPRIETATE	0013	26.057,10	15.300,30	10,00	26.067,10	16.116,80	-3.115,38	22.951,72	70,22
54	VENITURI DIN PROPRIETATE	3002	26.057,10	15.291,78	10,00	26.067,10	16.108,27	-3.123,91	22.943,19	70,21
55	Varsaminte din profitul net al regiilor autonome, societatiilor si companiilor nationale	300201	482,70	490,79	10,00	492,70	490,78		492,70	99,61
56	Restituiri de fonduri din finantarea bugetara a amilor precedenti	300203								
57	Venituri din concesiuni si inchirieri	300205	20.838,48	10.055,30		20.838,48	10.871,80	-3.133,68	17.704,80	61,41
58	Venituri din dividende	300208	4.735,92	4.735,92		4.735,92	4.735,92		4.735,92	100,00
59	Alte venituri din proprietate	300250		9,77			9,77	9,77	9,77	
60	VENITURI DIN DOBANZI	3102	0,00	8,52	0,00	0,00	8,53	8,53	8,53	
61	Alte venituri din dobanzi	310203		8,52			8,53	8,53	8,53	
62	C2. VÂNZARI DE BUNURI SI SERVICII	0014	18.655,93	14.388,64	-2.555,27	16.100,66	15.214,13	259,51	16.360,17	92,99
63	VENITURI DIN PRESTARI DE SERVICII SI ALTE ACTIVITATI	3302	4.467,80	3.243,72	0,00	4.467,80	3.544,75	-5,00	4.462,80	79,43
64	Venituri din prestari de servicii	330208	4.430,00	3.212,94		4.430,00	3.512,27		4.430,00	79,28
65	Contributia parintilor sau sustinatorilor legali ptr. inretinerea copiilor in crestere	330210								
66	Contributia pers. beneficiare ale cantinelor de ajutor social	330212	37,80	30,78		37,80	32,48	-5,00		
67	Taxe din activitati cadastrale si agricultura	330224								
68	Contributia lunara a parintilor ptr. inretinerea copiilor in unitatile de protectie sociala	330227								



DENUMIREA INDICATORILOR		COD	Prevederi conform HCL 444/15.12.2014	Realizari la 10.12.2014	Influente (+/-)	Propuneri rectificare /17.12.2014	Realizari la 30.12.2014	Influente (+/-) aprobate prin dispozitia primarului	Prevederi definitive	Procent de realizare (%)
69	Venituri din recuperarea cheltuielilor de judecata, imputatii si despagubiri	330228								
70	Alte venituri din prestari de servicii si alte activitati	330250								
71	VENITURI DIN TAXE ADMINISTRATIVE, ELIBERARI PERMISE	3402	1.263,96	1.362,67	66,00	1.329,96	1.436,35	116,00	1.445,96	99,34
72	Taxe extrajudiciare de timbru	340202	1.263,96	1.329,17	66,00	1.329,96	1.400,85	80,50	1.410,46	99,32
73	Alte venituri din taxe administrative, eliberari permise	340250		33,50			35,50	35,50	35,50	
74	AMENZI, PENALITATI SI CONFISCARI	3502	9.965,72	6.746,74	-2.621,27	7.344,45	7.201,74	75,67	7.420,12	97,06
75	Venituri din amenzi si alte sanctiuni aplicate potrivit dispozitiilor legale	350201	9.965,72	6.292,59	-3.000,00	6.965,72	6.747,34		6.965,72	96,86
76	Penalitati ptr. nedepunerea sau depunerea cu intarziere a declaratiilor de impozite si taxe	350202								
77	Incasari din valorificarea bunurilor confiscate, abandonate si alte sume constatate odata cu confiscarea potrivit legii	350203		378,73	378,73	378,73	378,73		378,73	100,00
78	Alte amenzi, penalitati si confiscari	350250		75,42			75,67	75,67	75,67	100,00
79	DIVERSE VENITURI	3602	0,00	76,56	0,00	0,00	72,34	72,34	72,34	100,00
	Venituri din prescriptie extinctiva	360201		0,65			0,65	0,65	0,65	100,00
80	Varsaminte din veniturile si/sau disponibilitatile institutiilor publice	360205								
81	Taxe speciale	360206		45,40			45,97	45,97	45,97	100,00
82	Varsaminte din amortizarea mijloacelor fixe	360207								
83	Venituri din ajutoare de stat recuperate	360211		17,24			17,91	17,91	17,91	100,00
84	Alte venituri	360250		13,27			7,81	7,81	7,81	100,00
85	TRANSFERURI VOLUNTARE, ALTELE DECÂT SUBVENTILE	3702	2.958,45	2.958,95	0,00	2.958,45	2.958,95	0,50	2.958,95	100,00
86	Donatii si sponsorizari	370201	972,45	972,95		972,45	972,95	0,50	972,95	100,00
87	Varsaminte din sectiunea de functionare pentru finantarea sectiunii de dezvoltare(-)	370203	-32.379,73	-20.850,00	-5.592,27	-37.972,00	-30.418,20	-2.672,71	-40.644,71	74,84
88	Varsaminte din sectiunea de functionare	370204	32.379,73	20.850,00	5.592,27	37.972,00	30.418,20	2.672,71	40.644,71	74,84
89	Alte transferuri voluntare	370250	1.986,00	1.986,00		1.986,00	1.986,00		1.986,00	100,00
90	II. VENITURI DIN CAPITAL	0015	11.319,40	1.772,33	0,00	11.319,40	1.768,58	-9.547,61	1.771,79	99,82
91	VENITURI DIN VALORIFICAREA UNOR BUNURI	3902	11.319,40	1.772,33	0,00	11.319,40	1.768,58	-9.547,61	1.771,79	99,82
92	Venituri din valorificarea unor bunuri ale institutiilor publice	390201	11.249,40	1.761,68		11.249,40	1.757,93	-9.488,61	1.768,93	99,82
93	Venituri din vânzarea locuintelor construite din fondurile statului	390203	70,00	10,65		70,00	10,65	-59,00		
94	Venituri din privatizare	390204								






DENUMIREA INDICATORILOR		COD	Prevederi conform HCL 444/15.12.2014	Realizari la 10.12.2014	Influente (+/-)	Propuneri rectificare /17.12.2014	Realizari la 30.12.2014	Influente (+/-) aprobate prin dispozitia primarului	Prevederi definitive	Procent de realizare (%)
95	Venituri din vânzarea unor bunuri aparținând domeniului privat al statului	390207								
96	Depozite speciale pentru construcții de locuințe	390210								
97	III. OPERATIUNI FINANCIARE	0016	0,00	37.144,21	34.344,21	34.344,21	34.344,21	0,00	34.344,21	100,00
98	INCASARI DIN RAMBURSAREA IMPRUMUTURILOR ACORDATE	4002	0,00	37.144,21	34.344,21	34.344,21	34.344,21	0,00	34.344,21	100,00
99	Incasari din rambursarea imprumuturilor ptr. infiintarea unor institutii si serv. publice de interes local sau a unor activ. finantate integral din venituri proprii	400206								
100	Incasari din rambursarea microcreditelor de la pers. fizice juridice	400207								
101	Imprumuturi temporare din trezoreria statului	400210								
102	Sume din excedentul anului precedent pentru acoperirea golurilor temporare de casa ale sectiunii de functionare	400211								
103	Sume din excedentul anului precedent pentru acoperirea golurilor temporare de casa ale sectiunii de dezvoltare	400213								
104	Sume din excedentul bugetului local utilizate pentru finantarea cheltuielilor sectiunii de dezvoltare	400214		2.800,00						
105	Sume primite in cadrul mecanismului decontarii cererilor de plata	400216		34.344,21	34.344,21	34.344,21	34.344,21		34.344,21	100,00
106	Incasari din rambursarea altor imprumuturi acordate	400250								
107	IV. SUBVENTII	0017	24.048,00	1.273,42	-516,98	23.531,02	1.330,96	-22.200,06	1.330,96	100,00
108	SUBVENTII DE LA ALTE NIVELE ALE ADMINISTRATIEI PUBLICE	0018	24.048,00	1.273,42	-516,98	23.531,02	1.330,96	-22.200,06	1.330,96	100,00
109	SUBVENTII DE LA BUGETUL DE STAT	4202	24.048,00	1.273,42	-516,98	23.531,02	1.330,96	-22.200,06	1.330,96	100,00
110	A. De capital	0019	80,00	1.208,12	1.121,43	1.201,43	1.208,62	7,19	1.208,62	100,00
111	Retehnologizarea centralelor termice si electrice de termoficare	420201								
112	Investitii finantate partial din imprumuturi externe	420203								
113	Planuri si regulamente de urbanism	420205								
114	Strazi care se vor amenaja in perimetrul destinate constructiilor de cvartale de locuinte noi	420206								
115	Finantarea studiilor de fezabilitate aferente proiectelor SAPARD	420207								
116	Finantarea programului de pietruire a drumurilor comunale si alimentare cu apa a satelor	420209								

DENUMIREA INDICATORILOR

DENUMIREA INDICATORILOR	COD	Prevederi conform HCL 444/15.12.2014	Realizari la 10.12.2014	Influenta (+/-)	Propuneri rectificare /17.12.2014	Realizari la 30.12.2014	Influenta (+/-) aprobate prin dispozitia primarului	Prevederi definitive	Procent de realizare (%)
117 Finantarea actiunilor privind reducerea riscului seismic al constructiilor existente cu destinatie de locuinte	420210	80,00	6,69	-80,00	0,00	7,19	7,19	7,19	100,00
118 Subventii pentru reabilitarea termica a cladirilor de locuit	420212								
119 Subventii pentru finantarea programelor multianuale prioritare de medii gospodarie a apelor	420213								
120 Subventii primite din Fondul National de Dezvoltare	420215								
121 Subventii de la bugetul de stat catre bugetele locale necesare sustinerii derularii proiectelor finantate din FEN postaderare	420220		1.201,43	1.201,43	1.201,43	1.201,43		1.201,43	100,00
122 B. Curente	0020	23.968,00	65,30	-1.638,41	22.329,59	122,34	-22.207,25	122,34	100,00
123 Finantarea drepturilor acordate persoanelor cu handicap	420221								
124 Subventii primite din Fondul de Interventie	420228								
125 Finantarea lucrarilor de cadastru imobiliare	420229								
126 Subventii ptr. compensarea creanțelor neprevizionate ale preturilor la combustibili	420232								
127 Sprijin financiar ptr. constituirea familiei	420233								
128 Subventii ptr. acordarea ajutorului ptr. incalzirea locuintei cu lemne, carbuni, combustibili petroliferi	420234		0,31			53,77	53,77	53,77	100,00
129 Subventii din bugetul de stat ptr. finantarea sanatatii	420241		50,40			53,98	53,98	53,98	100,00
130 Subventii ptr. acordarea trusoului ptr. nou-nascuti	420236								
131 Subventii de la bugetul de stat catre bugetele locale pentru achitarea obligatiilor restante catre furnizorii de energie termica si ale centralelor de termoficare	420246								
132 Subventii pentru sprijinirea construirii de locuinte	420254	1.653,00		-1.653,00	0,00	0,00		0,00	
133 Subventii alocate din bugetul de stat aferente corectiilor financiare	420262		14,59	14,59	14,59	14,59		14,59	100,00
134 Subventii din sume obtinute in urma scoaterii la licitatie a certificatelor de emisii de gaze cu efect de sera pentru finantarea proiectelor de investitii	420267	22.315,00			22.315,00	0,00	-22.315,00	0,00	
135 SUBVENTII DE LA ALTE ADMINISTRATII	4302	0,00	0,00	0,00	0,00	0,00	0,00	0,00	
136 Subventii primite de la bugetele consiliilor judetene pentru protectia copilului	430201								
137 Subventii de la bug. asigurarilor ptr. somaj catre bugetele locale, ptr. finantarea programelor ptr. ocuparea temporara a fortei de munca si subventionarea locurilor de munca	430204								



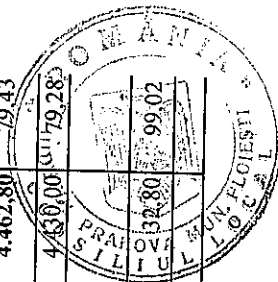
DENUMIREA INDICATORILOR		COD	Prevederi conform HCL 444/15.12.2014	Realizari la 10.12.2014	Influente (+/-)	Propuneri rectificare /17.12.2014	Realizari la 30.12.2014	Influente (+/-) aprobate prin dispozitia primarului	Prevederi definitive	Procent de realizare (%)
138	Subventii primite de la alte bugete ptr. institutiile de asistenta sociala ptr. persoanele cu handicap	430207								
139	Subventii primite de la bugetele consiliilor locale judetene ptr. ajutoare in situatii de extrema dificultate	430208								
140	<i>Sume primite de la UE/alti donatori in contul platilor efectuate si prefinantari</i>	4502	237.281,09	3.967,99	-215.826,73	21.454,36	3.967,98	0,00	21.454,36	18,49
141	Fondul European de Dezvoltare Regionala	45.02.01	236.535,48	3.649,72	-215.399,39	21.136,09	3.649,71	0,00	21.136,09	17,27
142	Sume primite in contul platilor efectuate in anul curent	45020101	236.535,48	901,42	-218.147,69	18.387,79	901,41		18.387,79	4,90
143	Sume primite in contul platilor efectuate in anul anterior	45020102		2.748,30	2.748,30	2.748,30	2.748,30		2.748,30	100,00
144	Fond de coeziune	45020103								
145	Fondul Social European	45.02.02	0,00	318,27	318,27	318,27	318,27	0,00	318,27	100,00
146	Sume primite in contul platilor efectuate in anul curent	45020101		271,19	271,19	271,19	271,19		271,19	100,00
147	Sume primite in contul platilor efectuate in anul anterior	45020102		47,08	47,08	47,08	47,08		47,08	100,00
148	Fond de coeziune	45020103								
149	Programe comunitare finantate in perioada 2007-2013	45.02.15	745,61	0,00	-745,61	0,00	0,00	0,00	0,00	
150	Sume primite in contul platilor efectuate in anul curent	45020101								
151	Sume primite in contul platilor efectuate in anul anterior	45020102	745,61		-745,61	0,00			0,00	
152	Fond de coeziune	45020103								
1	VENITURILE SECTIUNII DE FUNCTIONARE		444.015,43	402.913,44	-4.673,99	439.341,44	429.641,77	-8.925,65	430.415,79	99,82
2	I. VENITURILE CURENTE									
3	A. VENITURI FISCALE	0002	444.015,43	402.862,73	-4.673,99	439.341,44	429.534,02	-9.033,40	430.308,04	99,82
4	A1. IMPOZIT PE VENIT, PROFIT SI CÂȘTIGURI DIN CAPITAL	0003	431.682,13	394.023,79	3.463,55	435.145,68	428.278,61	-3.854,74	431.290,94	99,30
5	A1.1. IMPOZIT PE VENIT, PROFIT SI CÂȘTIGURI DIN CAPITAL DE LA PERS. JURIDICE	0004	175.127,22	170.592,02	0,00	175.127,22	170.619,84	-4.072,00	171.055,22	99,75
6	IMPOZIT PE PROFIT	0005	0,00	0,00	0,00	0,00	0,00	0,00	0,00	
7	Impozit pe profit de la agenti economici	0102	0,00	0,00	0,00	0,00	0,00	0,00	0,00	
8	A1.2. IMPOZIT PE VENIT, PROFIT SI CÂȘTIGURI DIN CAPITAL DE LA PERS. FIZICE	010201	0,00	0,00	0,00	0,00	0,00	0,00	0,00	
9	IMPOZIT PE VENIT	0006	174.233,00	170.145,79	0,00	174.233,00	170.149,58	-4.072,00	170.161,00	99,99
10	Impozitul pe veniturile din transferul proprietatilor imobiliare din patrimoniul personal	0302	4.000,00	2.947,66	0,00	4.000,00	2.951,45	-1.048,00	2.952,00	99,98
11	COTE SI SUME DEFALCATE DIN IMPOZITUL PE VENIT	030218	4.000,00	2.947,66		4.000,00	2.951,45	-1.048,00	2.952,00	99,98
12	Cote defalcate din impozitul pe venit	0402	170.233,00	167.198,13	0,00	170.233,00	167.198,13	-3.024,00	167.209,00	99,99
		040201	169.723,00	166.698,65		169.723,00	166.698,65	-3.024,00	166.699,00	100,00




DENUMIREA INDICATORILOR		COD	Prevederi conform HCL 444/15.12.2014	Realizari in 10.12.2014	Influente (+/-)	Propuneri rectificare /17.12.2014	Realizari in 30.12.2014	Influente (+/-) aprobate prin dispozitia primarului	Prevederi definitive	Procent de realizare (%)
13	Sume alocate din cotele defalcate din impozitul pe venit ptr. echilibrarea bugetelor locale	040204	510,00	499,48		510,00	499,48		510,00	97,94
14	A1.3. ALTE IMPOZITE PE VENIT, PROFIT SI CÂȘTIGURI DIN CAPITAL	0007	894,22	446,23	0,00	894,22	470,26	0,00	894,22	52,59
15	ALTE IMPOZITE PE VENIT, PROFIT SI CÂȘTIGURI DIN CAPITAL DE LA PERSOANE FIZICE	0502	894,22	446,23	0,00	894,22	470,26	0,00	894,22	52,59
16	Alte impozite pe venit, profit si câștiguri din capital	050250	894,22	446,23		894,22	470,26		894,22	52,59
17	A3. IMPOZITE SI TAXE PE PROPRIETATE	0009	88.234,12	80.995,46	-341,81	87.892,31	91.228,93	4.387,26	92.279,57	98,86
18	IMPOZITE SI TAXE PE PROPRIETATE	0702	88.234,12	80.995,46	-341,81	87.892,31	91.228,93	4.387,26	92.279,57	98,86
19	Impozitul si taxa pe cladiri	070201	74.887,94	70.355,13	0,00	74.887,94	80.319,18	5.687,26	80.575,20	99,68
20	Impozit pe cladiri de la persoane fizice	07020101	15.345,20	13.597,63		15.345,20	14.064,03	-1.000,00	14.345,20	98,04
21	Impozitul si taxa pe cladiri de la persoane juridice	07020102	59.542,74	56.757,50		59.542,74	66.255,15	6.687,26	66.230,00	100,04
22	Impozitul si taxa pe teren	070202	10.346,18	8.961,52	1,50	10.347,68	9.159,74	-500,00	9.847,68	93,01
23	Impozit pe terenuri de la persoane fizice	07020201	3.537,65	2.798,14		3.537,65	2.917,91	-500,00	3.037,65	96,06
24	Impozitul si taxa pe teren de la pers. juridice	07020202	6.798,25	6.151,81		6.798,25	6.230,22		6.798,25	91,64
25	Impozit pe terenul din extravilan	07020203	10,28	11,57	1,50	11,78			11,78	98,56
26	Taxe judiciare de timbru si alte taxe de timbru	070203	3.000,00	1.678,81	-343,31	2.656,69	1.750,01	-800,00	1.856,69	94,25
27	Alte impozite si taxe pe proprietate	070250								
28	A4. IMPOZITE SI TAXE PE BUNURI SI SERVICII	0010	168.320,79	142.436,31	3.805,36	172.126,15	166.429,84	-4.170,00	167.956,15	99,09
29	SUME DEFALCATE DIN T.V.A.	1102	141.288,72	125.924,72	8.696,99	149.985,71	149.275,16	-20,00	149.965,71	99,54
30	Sume defalcate din T.V.A. ptr. finantarea cheltuielilor descentralizate la niv. judetelor	110201								
31	Sume defalcate din T.V.A. ptr. finantarea cheltuielilor descentralizate la niv. comunelor, oraselor, municipiilor, si sect. Mun. Bucuresti	110202	138.685,00	124.463,00		138.685,00	138.009,00	-20,00	138.665,00	99,53
32	Sume defalcate din T.V.A. ptr. subventionarea energiei termice livrate populatiei	110203								
33	Sume defalcate din T.V.A. ptr. sistemele centralizate de productie si distributie a energiei termice	110204								
34	Sume defalcate din T.V.A. ptr. drumuri	110205	1.000,00	0,00		1.000,00	965,45		1.000,00	96,55
35	Sume defalcate din T.V.A. ptr. echilibrarea bugetelor locale	110206	1.603,72	1.461,72	8.696,99	10.300,71	10.300,71		10.300,71	100,00
36	Sume defalcate din T.V.A. ptr. finantarea Programului de dezvoltare a infrastructurii din spatiul rural	110207								
37	ALTE IMPOZITE SI TAXE GENERALE PE BUNURI SI SERVICII	1202	378,56	186,43	0,00	378,56	206,49	0,00	378,56	
38	Taxe hoteliere	120207	378,56	186,43		378,56	206,49		378,56	




DENUMIREA INDICATORILOR		COD	Prevederi conform HCL 444/15.12.2014	Realizari la 10.12.2014	Influente (+/-)	Propuneri rectificare /17.12.2014	Realizari in 30.12.2014	Influente (+/-) aprobate prin dispozitia primarului	Prevederi definitive	Procent de realizare (%)
39	TAXE PE SERVICII SPECIFICE	1502	86,30	67,15	0,00	86,30	71,34	0,00	86,30	82,67
40	Impozit pe spectacole	150201	86,30	67,15		86,30	71,34		86,30	82,67
41	Alte taxe pe servicii specifice	150250								
42	TAXE PE UTILIZAREA BUNURILOR, AUTORIZAREA UTILIZARII BUNURILOR SAU PE DESFASURAREA DE ACTIVITATI	1602	26.567,21	16.258,01	-4.891,63	21.675,58	16.876,85	-4.150,00	17.525,58	96,30
43	Impozit pe mijloacele de transport	160202	17.717,26	13.177,28	0,00	17.717,26	13.621,41	-3.800,00	13.917,26	97,87
44	Impozitul pe mijloacele de transport deținute de persoane fizice	16020201	9.959,47	7.272,77		9.959,47	7.633,07	-2.200,00	7.759,47	98,37
45	Impozitul pe mijloacele de transport deținute de persoane juridice	16020202	7.757,79	5.904,51		7.757,79	5.988,34	-1.600,00	6.157,79	97,25
46	Taxe si tarife ptr. eliberarea de licente si autorizatii de functionare	160203	6.288,38	2.986,54	-2.854,63	3.433,75	3.158,65		3.433,75	91,99
47	Alte taxe pe utilizarea bunurilor, autorizarea utilizarii bunurilor sau pe desfasurarea de activitati	160250	2.561,57	94,19	-2.037,00	524,57	96,79	-350,00	174,57	55,44
48	A6. ALTE IMPOZITE SI TAXE FISCALE	0011	0,00	0,00	0,00	0,00	0,00	0,00	0,00	
49	ALTE IMPOZITE SI TAXE FISCALE	1802	0,00	0,00	0,00	0,00	0,00	0,00	0,00	
50	Alte impozite si taxe	180250								
51	C. VENITURI NEFISCALE	0012	12.333,30	8.838,94	-8.137,54	4.195,76	1.255,41	-5.178,66	-982,90	-127,73
52	C1. VENITURI DIN PROPRIETATE	0013	26.057,10	15.300,30	10,00	26.067,10	16.116,80	-3.115,38	22.951,72	70,22
53	VENITURI DIN PROPRIETATE	3002	26.057,10	15.291,78	10,00	26.067,10	16.108,27	-3.123,91	22.943,19	70,21
54	Varsaminte din profitul net al regiilor autonome, societatiilor si companiilor nationale	300201	482,70	490,79	10,00	492,70	490,78		492,70	99,61
55	Restituiri de fonduri din finantarea bugetara a anilor precedenti	300203								
56	Venituri din concesiuni si inchirieri	300205	20.838,48	10.055,30		20.838,48	10.871,80	-3.133,68	17.704,80	61,41
57	Venituri din dividende	300208	4.735,92	4.735,92		4.735,92	4.735,92		4.735,92	100,00
58	Alte venituri din proprietate	300250								
59	VENITURI DIN DOBANZI	3102	0,00	8,52	0,00	0,00	8,53	8,53	8,53	
60	Alte venituri din dobânzi	310203		8,52			8,53		8,53	
61	C2. VÂNZARI DE BUNURI SI SERVICII	0014	-13.723,80	-6.461,36	-8.147,54	-21.871,34	-14.861,39	-2.063,28	-23.934,62	62,09
62	VENITURI DIN PRESTARI DE SERVICII SI ALTE ACTIVITATI	3302	4.467,80	3.243,72	0,00	4.467,80	3.544,75	-5,00	4.462,80	79,43
63	Venituri din prestari de servicii	330208	4.430,00	3.212,94		4.430,00	3.512,27		4.430,00	79,28
64	Contributia parintilor sau sustinatorilor legali ptr. intretinerea copiilor in crese	330210								
65	Contributia pers. beneficiare ale cantinelor de ajutor social	330212	37,80	30,78		37,80	32,48	-5,00		
66	Taxe din activitati cadastrale si agricultura	330224								




DENUMIREA INDICATORILOR		COD	Prevederi conform HCL 444/15.12.2014	Realizari la 10.12.2014	Influente (+/-)	Propuneri rectificare /17.12.2014	Realizari la 30.12.2014	Influente aprobate prin dispozitia primarului	Prevederi definitive	Procent de realizare (%)
67	Contributia lunara a parintilor ptr.intretinerea copiilor in unitatile de protectie sociala	330227								
68	Venituri din recuperarea cheltuielilor de judecata, imputatii si despagubiri	330228								
69	Alte venituri din prestari de servicii si alte activitati	330250								
70	VENITURI DIN TAXE ADMINISTRATIVE, ELIBERARI PERMISE	3402	1.263,96	1.362,67	66,00	1.329,96	1.436,35	116,00	1.445,96	99,34
71	Taxe extrajudiciare de timbru	340202	1.263,96	1.329,17	66,00	1.329,96	1.400,85	80,50	1.410,46	99,32
72	Alte venituri din taxe administrative, eliberari permise	340250		33,50			35,50	35,50	35,50	
73	AMENZI, PENALITATI SI CONFISCARI	3502	9.965,72	6.746,74	-2.621,27	7.344,45	7.201,47	75,67	7.420,12	97,05
74	Venituri din amenzi si alte sanctiuni aplicate potrivit dispozitiilor legale	350201	9.965,72	6.292,59	-3.000,00	6.965,72	6.747,07		6.965,72	96,86
75	Penalitati ptr. nedepunerea sau depunerea cu intarziere a declaratiilor de impozite si taxe	350202								
76	Incasari din valorificarea bunurilor confiscate, abandonate si alte sume constatate odata cu confiscarea potrivit legii	350203		378,73	378,73	378,73	378,73		378,73	100,00
77	Alte amenzi, penalitati si confiscari	350250		75,42			75,67	75,67	75,67	100,00
78	DIVERSE VENITURI	3602	0,00	76,56	0,00	0,00	73,29	72,34	72,34	101,31
79	Venituri din prescriptie extintiva	360201		0,65			0,65	0,65	0,65	100,00
80	Varsaminte din veniturile si /sau disponibilitatile institutiilor publice	360205								
81	Taxe speciale	360206		45,40			45,97	45,97	45,97	100,00
82	varsaminte din amortizarea mijloacelor fixe	360207								
83	Venituri din ajutoare de stat recuperate	360211		17,24			18,86	17,91	17,91	105,30
84	Alte venituri	360250		13,27			7,81	7,81	7,81	100,00
85	TRANSFERURI VOLUNTARE, ALTELE DECÂT SUBVENTILE	3702	-29.421,28	-17.891,05	-5.592,27	-35.013,55	-27.117,25	-2.322,29	-37.335,84	72,63
86	Donatii si sponsorizari	370201	972,45	972,95		972,45	972,95	0,50	972,95	100,00
87	varsaminte din sectiunea de functionare pentru finantarea sectiunii de dezvoltare(-)	370203	-32.379,73	-20.850,00	-5.592,27	-37.972,00	-30.076,20	-2.322,79	-40.294,79	74,64
88	varsaminte din sectiunea de functionare	370204				0,00				
89	Alte transferuri voluntare	370250	1.986,00	1.986,00		1.986,00	1.986,00		1.986,00	100,00
90	III. OPERATIUNI FINANCIARE	0016	0,00	0,00	0,00	0,00	0,00	0,00	0,00	100,00
91	INCASARI DIN RAMBURSAREA IMPRUMUTURILOR ACORDATE	4002	0,00	0,00	0,00	0,00	0,00	0,00	0,00	100,00



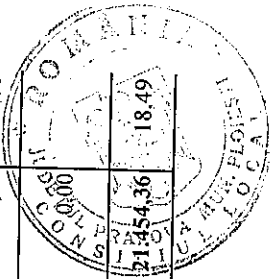
DENUMIREA INDICATORILOR	COD	Prevederi conform HCL 444/15.12.2014	Realizari in 10.12.2014	Influente (+/-)	Propuneri rectificare /17.12.2014	Realizari in 30.12.2014	Influente aprobate prin dispozitia primarului	Prevederi definitive	Procent de realizare (%)
Incasari din rambursarea imprumuturilor ptr. infiintarea unor institutii si serv. publice de interes local sau a unor activ. finantate integral din venituri proprii	400206								
Incasari din rambursarea microcreditelor de la pers. fizicesi juridice	400207								
Imprumuturi temporare din trezoreria statului	400210								
sume din excedentul anului precedent pentru acoperirea golurilor temporare de casa ale sectiunii de functionare	400211								
Incasari din rambursarea altor imprumuturi acordate	400250								
IV. SUBVENTII	0017	0,00	50,71	0,00	0,00	107,75	107,75	107,75	
SUBVENTII DE LA ALTE NIVELE ALE ADMINISTRATIEI PUBLICE	0018	0,00	50,71	0,00	0,00	107,75	107,75	107,75	
SUBVENTII DE LA BUGETUL DE STAT	4202	0,00	50,71	0,00	0,00	107,75	107,75	107,75	
B. Curente	0020	0,00	50,71	0,00	0,00	107,75	107,75	107,75	
Finantarea drepturilor acordate persoanelor cu handicap	420221								
Subventii primite din Fondul de Interventie	420228								
Finantarea lucrarilor de cadastru imobiliare	420229								
Subventii ptr. compensarea creanterilor neprevizionate ale preturilor la combustibili	420232								
Srijin financiar ptr. constituirea familiei	420233								
Subventii ptr. acordarea ajutorului ptr. incalzirea locuintei cu lemne, carbuni, combustibili petrolieri	420234		0,31						
Subventii din bugetul de stat ptr. finantarea sanatatii	420241		50,40					53,77	100,00
Subventii ptr. acordarea trusoului ptr. nou-nascuti	420236							53,98	100,00
Subventii de la bugetul de stat catre bugetele locale pentru achitarea obligatiilor restante catre furnizorii de energie termica si ale centralelor de termoficare	420246								
SUBVENTII DE LA ALTE ADMINISTRATII	4302	0,00	0,00	0,00	0,00	0,00	0,00	0,00	
Subventii primite de la bugetele consiliilor judetene pentru protectia copilului	430201								
Subventii de la bug. asigurarilor ptr. somaj catre bugetele locale, ptr. finantarea programelor ptr. ocuparea temporara a fortei de munca si subventionarea locurilor de munca	430204								
Subventii primite de la alte bugete ptr. institutiile de asistenta sociala ptr. persoanele cu handicap	430207								
Subventii primite de la bugetele consiliilor locale judetene ptr. ajutoare in situatii de extrema dificultate	430208								



DENUMIREA INDICATORILOR		COD	Prevederi conform HCL 444/15.12.2014	Realizari in 10.12.2014	Influente (+/-)	Propuneri rectificare /17.12.2014	Realizari in 30.12.2014	Influente (+/-) aprobate prin dispozitia primarului	Prevederi definitive	Procent de realizare (%)
1	VENITURILE SECTIUNII DE DEZVOLTARE		305.028,22	64.957,24	-176.407,23	128.620,99	71.380,18	-29.532,63	99.088,36	72,04
2	I. VENITURI CURENTE	0002	32.379,73	20.850,00	5.592,27	37.972,00	30.076,20	2.322,79	40.294,79	74,64
3	A. VENITURI FISCALE	0003	0,00	0,00	0,00	0,00	0,00	0,00	0,00	
4	A4. IMPOZITE SI TAXE PE BUNURI SI SERVICII	0010								
5	C. VENITURI NEFISCALE									
6	C2. VANZARI DE BUNURI SI SERVICII	0012	32.379,73	20.850,00	5.592,27	37.972,00	30.076,20	2.322,79	40.294,79	74,64
7	0014	32.379,73	20.850,00	5.592,27	37.972,00	30.076,20	2.322,79	40.294,79	74,64	
7	TRANSFERURI VOLUNTARE, ALTELE DECAT SUBVENTIILE	3702	32.379,73	20.850,00	5.592,27	37.972,00	30.076,20	2.322,79	40.294,79	74,64
8	Donatii si sponsorizari	370201								
9	Varsaminte din sectiunea de functionare pentru finantarea sectiunii de dezvoltare(-)	370203								
10	Varsaminte din sectiunea de functionare	370204	32.379,73	20.850,00	5.592,27	37.972,00	30.076,20	2.322,79	40.294,79	74,64
11	Alte transferuri voluntare	370250								
12	II. VENITURI DIN CAPITAL	0015	11.319,40	1.772,33	0,00	11.319,40	1.768,58	-9.547,61	1.771,79	99,82
13	VENITURI DIN VALORIFICAREA UNOR BUNURI	3902	11.319,40	1.772,33	0,00	11.319,40	1.768,58	-9.547,61	1.771,79	99,82
14	Venituri din valorificarea unor bunuri ale institutiilor publice	390201	11.249,40	1.761,68		11.249,40	1.757,93	-9.488,61	1.760,79	99,84
15	Venituri din vânzarea locuintelor construite din fondurile statului	390203	70,00	10,65		70,00	10,65	-59,00	11,00	96,82
16	Venituri din privatizare	390204								
17	Venituri din vânzarea unor bunuri aparținând domeniului privat al statului	390207								
18	Depozite speciale pentru construcții de locuinte	390210								
19	III. OPERATIUNI FINANCIARE									
20	INCASARI DIN RAMBURSAREA IMPRUMUTURILOR ACORDATE	0016	0,00	37.144,21	34.344,21	34.344,21	34.344,21	0,00	34.344,21	100,00
21	INCASARI din rambursarea imprumuturilor ptr. infiintarea unor institutii si serv. publice de interes local sau a unor activ. finantate integral din venituri proprii	4002	0,00	37.144,21	34.344,21	34.344,21	34.344,21	0,00	34.344,21	100,00
22	Incasari din rambursarea microcreditelor de la pers. fizicesi juridice	400206								
23	Imprumuturi temporare din trezoreria statului	400207								
24	sume din excedentul anului precedent pentru acoperirea golurilor temporare de casa ale sectiunii de functionare	400210								
24	sume din excedentul anului precedent pentru acoperirea golurilor temporare de casa ale sectiunii de dezvoltare	400211								
25	sume din excedentul anului precedent pentru acoperirea golurilor temporare de casa ale sectiunii de dezvoltare	400213								



DENUMIREA INDICATORILOR		COD	Prevederi conform HCL 444/15.12.2014	Realizari in 10.12.2014	Influente (+/-)	Propuneri rectificare /17.12.2014	Realizari in 30.12.2014	Influente (+/-) aprobate prin dispozitia primarului	Prevederi definitive	Procent de realizare (%)
26	sume din excedentul bugetului local utilizate pentru finantarea cheltuielilor sectiunii de dezvoltare	400214		2.800,00						
27	Sume primite in cadrul mecanismului decontarii cererilor de plata	400216		34.344,21	34.344,21	34.344,21	34.344,21		34.344,21	100,00
28	Incasari din rambursarea altor imprumuturi acordate	400250								
29	IV. SUBVENTII	0017	24.048,00	1.222,71	-516,98	23.531,02	1.223,21	-22.307,81	1.223,21	100,00
30	SUBVENTII DE LA ALTE NIVELE ALE ADMINISTRATIEI PUBLICE	0018	24.048,00	1.222,71	-516,98	23.531,02	1.223,21	-22.307,81	1.223,21	100,00
31	SUBVENTII DE LA BUGETUL DE STAT	4202	24.048,00	1.222,71	-516,98	23.531,02	1.223,21	-22.307,81	1.223,21	100,00
32	<i>A. De capital</i>	0019	24.048,00	1.222,71	-516,98	23.531,02	1.223,21	-22.307,81	1.223,21	100,00
33	Re tehnologizarea centralelor termice si electrice de termoficare	420201								
34	Investitii finantate partial din imprumuturi externe	420203								
35	Planuri si regulamente de urbanism	420205								
36	Strazi care se vor amenaja in perimetrul destinate constructiilor de cvartale de locuinte noi	420206								
37	Finantarea studiilor de fezabilitate aferente proiectelor SAPARD	420207								
38	Finantarea programului de pietruire a drumurilor comunale si alimentare cu apa a satelor.	420209								
39	Finantarea actiunilor privind reducerea riscului seismic al constructiilor existente cu destinatie de locuinte	420210	80,00	6,69	-80,00	0,00	7,19	7,19	7,19	100,00
40	Subventii pentru reabilitarea termica a cladirilor de locuit	420212								
41	Subventii pentru finantarea programelor multianuale prioritare de medii gospodarie a apelor	420213								
42	Subventii primite din Fondul National de Dezvoltare	420215								
43	Subventii de la bugetul de stat catre bugetele locale necesare sustinerii derularii sustinerii derularii proiectelor finantate din FEN postaderare	420220		1.201,43	1.201,43	1.201,43	1.201,43		1.201,43	100,00
44	Subventii pentru sprijinirea construirii de locuinte	420254	1.653,00		-1.653,00	0,00	0,00		0,00	
45	Subventii alocate din bugetul de stat aferente corectiilor financiare	420262		14,59	14,59	14,59	14,59		14,59	100,00
46	Subventii din sume obtinute in urma scoaterii la licitatie a certificatelor de emisii de gaze cu efect de sera pentru finantarea proiectelor de investitii	420267				22.315,00	0,00	-22.315,00		
47	Sume primite de la UE/ alti donatori in contul platilor efectuate si prefinantari	4502	237.281,09	3.967,99	-215.826,73	21.454,36	3.967,98	0,00	21.454,36	18,49



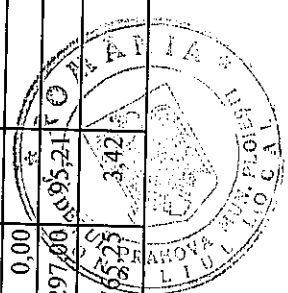


DENUMIREA INDICATORILOR		COD	Prevederi conform HCL 444/15.12.2014	Realizari la 10.12.2014	Influente (+/-)	Propuneri rectificare /17.12.2014	Realizari in 30.12.2014	Influente (+/-) aprobate prin dispozitia primarului	Prevederi definitive	Procent de realizare (%)
48	Fondul European de Dezvoltare Regionala									
49	Sume primite in contul platilor efectuate in anul curent	45.02.01	236.535,48	3.649,72	-215.399,39	21.136,09	3.649,71	0,00	21.136,09	17,27
50	Sume primite in contul platilor efectuate in anul anterior	45020101	236.535,48	901,42	-218.147,69	18.387,79	901,41		18.387,79	4,90
51	Fond de coeziune	45020102		2.748,30	2.748,30	2.748,30	2.748,30		2.748,30	100,00
52	Fondul Social European									
53	Sume primite in contul platilor efectuate in anul curent	45.02.02	0,00	318,27	318,27	318,27	318,27	0,00	318,27	100,00
54	Sume primite in contul platilor efectuate in anul anterior	45020101		271,19	271,19	271,19	271,19		271,19	100,00
55	Fond de coeziune	45020102		47,08	47,08	47,08	47,08		47,08	100,00
56	Programe comunitare finantate in perioada 2007-2013									
57	Sume primite in contul platilor efectuate in anul curent	45.02.15	745,61	0,00	-745,61	0,00	0,00	0,00	0,00	
58	Sume primite in contul platilor efectuate in anul anterior	45020101								
59	Fond de coeziune	45020102			-745,61	0,00			0,00	
		45020103								

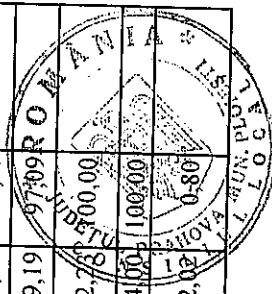
BUGET LOCAL PE ANUL 2014 - CHELTUIELI -

mit lei

DENUMIREA INDICATORILOR	COD	Prevederi conform HCL 444/15.12.2014	Realizari la 10.12.2014	Influente (+/-)	Propuneri rectificare/ 17.12.2014	Realizari la 30.12.2014	Influente (+/-) aprobate prin dispozitia primarului	Prevederi definitive	Procent de realizare (%)	Facturi ce vor fi platite in anul 2015
CHELTUIELI - TOTAL	5002	751.843,65	454.112,67	-181.081,22	570.762,43	503.248,72	-38.458,28	532.304,15	94,54	5.444,13
AUTORITATI PUBLICE SI ACTIUNI EXTERNE	5102	20.752,65	17.225,77	-1.017,08	19.735,57	18.211,85	-1.510,06	18.225,51	99,93	15,50
Cheltuieli de personal	10	8.408,23	8.392,69		8.408,23	8.397,88		8.408,23	99,88	
Bunuri si servicii	20	9.981,70	7.239,24	-1.000,00	8.981,70	8.193,41	-785,00	8.196,70	99,96	
Alte transferuri - Proiecte fonduri externe nerambursabile	55	759,78	67,43		759,78	68,97	-690,81	68,97	100,00	
Ajutor social (sprijin persoana fizica in extrema dificultate)	57	157,00	157,00		157,00	157,00		157,00	100,00	
Active nefinanciare	71	1.445,94	1.369,41	-17,08	1.428,86	1.395,11	-33,74	1.395,12	100,00	15,50
Plati efectuate in anul precedent recuperate in anul curent	85	0,00	0,00		0,00	-0,52	-0,51	-0,51	101,96	
ALTE SERVICII PUBLICE GENERALE	5402	31.041,25	27.300,52	264,00	31.305,25	30.473,59	-30,00	31.275,25	97,44	0,00
Bunuri si servicii (alegeri)	20	64,00	63,99		64,00	63,99		64,00	99,98	
Fonduri de rezerva	50	0,00	0,00	0,00	0,00	0,00	0,00	0,00		
Transferuri catre Serviciul public de evidenta a persoanelor	51	1.327,00	1.297,00		1.327,00	1.234,93	-30,00	1.297,00	95,95	
Proiecte cu finantari din fonduri externe nerambursabile postaderare	56	765,25	26,14		765,25	26,14		765,25	3,42	

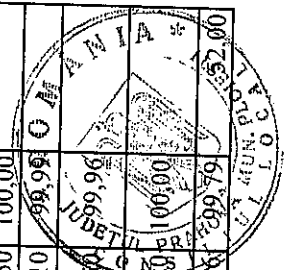


DENUMIREA INDICATORILOR	COD	Prevederi conform HCL 444/15.12.2014	Realizari la 10.12.2014	Influente (+/-)	Propuneri rectificare/ 17.12.2014	Realizari la 30.12.2014	Influente (+/-) aprobate prin dispozitia primarului	Prevederi definitive	Procent de realizare (%)	Facturi ce vor fi platite in anul 2015
Active financiare (participare la capitalul social al S.C. "Hale si Piete" S.A. Ploiesti)	72	5.000,00	5.000,00		5.000,00	5.000,00		5.000,00	100,00	
Active financiare (participare la capitalul social al Societatii Parcului Industrial Barcanesti S.A.)	72	0,00	0,00	264,00	264,00	264,00		264,00	100,00	
Rambursari de credite - total din care:	81									
Rambursare credit Alpha Bank		23.885,00	20.913,39	0,00	23.885,00	23.884,53	0,00	23.885,00	100,00	0,00
Rambursare credit B.C.R.		5.885,00	4.413,39		5.885,00	5.884,53		5.885,00	99,99	
Rambursare credit B.R.D.		0,00	0,00		0,00	0,00		0,00		
		18.000,00	16.500,00		18.000,00	18.000,00		18.000,00	100,00	
TRANZACTII PRIVIND DATORIA PUBLICA SI IMPRUMUTURI	5502	8.845,00	7.405,36	0,00	8.845,00	8.062,37	-782,63	8.062,37	100,00	0,00
Bunuri si servicii (comisioane)	20	100,00	41,60		100,00	53,60	-46,40	53,60	100,00	
Dobânzi	30	8.745,00	7.363,76		8.745,00	8.008,77	-736,23	8.008,77	100,00	
ORDINE PUBLICA SI SIGURANTA NATIONALA	6102	7.119,00	6.508,64	0,00	7.119,00	6.792,03	-274,75	6.844,25	99,24	0,00
Bunuri si servicii - total, din care:	20	35,00	23,64	0,00	35,00	30,36	-4,50	30,50	99,54	0,00
Bunuri si servicii (Protectia civila)		35,00	23,64		35,00	30,36	-4,50	30,50	99,54	
Transferuri catre Politia Locala	51	7.084,00	6.485,00		7.084,00	6.764,06	-267,86	6.816,14	99,24	
Plati efect an precedenti an curent	85					-2,39	-2,39	-2,39	100,00	
INVATAMINT	6502	145.655,62	118.969,66	-8.973,08	136.682,54	133.890,33	-1.110,59	135.571,95	98,76	4,63
Cheltuieli de personal	10	113.740,59	101.208,64		113.740,59	113.549,64		113.740,59	99,83	
Bunuri si servicii din care -	20	22.108,19	16.094,64	-2.000,00	20.108,19	18.503,72	-1.049,00	19.059,19	97,09	
reparatii institutii de invatamant preuniversitar de stat		3.402,91	3.402,23	0,00	3.402,91	3.402,23	-0,68	3.402,23	100,00	
Transferuri catre institutii publice	51	404,00	302,00	-102,00	302,00	294,00	-8,00	294,00	100,00	
Proiecte cu finantari din fonduri externe nerambursabile postaderare	56	7.690,73	6,54	-6.768,71	922,02	7,42		922,02	0,80	



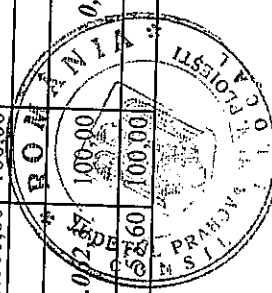
DENUMIREA INDICATORILOR	COD	Prevederi conform HCL 444/15.12.2014	Realizari la 10.12.2014	Influente (+/-)	Propuneri rectificare/ 17.12.2014	Realizari la 30.12.2014	Influente (+/-) aprobate prin dispozitia primarului	Prevederi definitive	Procent de realizare (%)	Facturi ce vor fi platite in anul 2015
Asistenta sociala	57	30,00	23,98		30,00	24,86	-5,00	25,00	99,44	
Alte cheltuieli	59	889,21	698,45		889,21	869,52	-1,50	887,71	97,95	
Plati efectuate in anul precedent recuperate in anul curent	85	-166,00	-171,68	-5,68	-171,68	-179,22	-7,55	-179,23	99,99	
Active nefinanciare	71	958,90	807,09	-96,69	862,21	820,39	-39,54	822,67	99,72	4,63
SANATATE										
Cheltuieli de personal - asistenta medicala comunitaraASSC	6602	13.297,00	9.860,06	-1.221,03	12.075,97	11.574,50	-441,95	11.634,02	99,49	127,00
Bunuri si servicii	10	3.406,00	3.125,17		3.406,00	3.396,02		3.406,00	99,71	
bunuri si servicii cabinete medicale scolare	20	592,00	430,71	0,00	592,00	474,96	-116,83	475,17	99,96	0,00
bunuri si servicii cladire str.Eroilor		242,00	139,26		242,00	182,57	-59,33	182,67	99,95	
Transferuri catre institutii publice	51	350,00	291,45		350,00	292,39	-57,50	292,50	99,96	
Spitalul de Boli Infectioase Ploiesti		7.139,00	4.579,40	-1.000,00	6.139,00	5.975,94	-114,00	6.025,00	99,19	
Spitalul de Pediatrie Ploiesti		1.060,00	1.060,00		1.060,00	1.028,25		1.060,00	97,00	
Spitalul Municipal Ploiesti		52,00	0,00		52,00	35,60		52,00	68,46	
Asistenta sociala (Centrul de transfuzie)	57	6.027,00	3.519,40	-1.000,00	5.027,00	4.912,09	-114,00	4.913,00	99,98	
Active nefinanciare	71	2.100,00	1.675,83	-221,03	1.878,97	1.675,83	-203,12	1.675,85	100,00	127,00
CULTURA, RECREERE SI RELIGIE										
Bunuri si servicii	6702	87.354,21	32.219,86	-42.300,93	45.053,28	33.587,83	-1.591,56	43.461,72	77,28	31,00
iluminat ornamental	20	3.573,91	1.903,49	-453,93	3.119,98	2.347,25	-759,98	2.360,00	99,46	0,00
spectacole artificii		2.500,00	1.306,07	-393,93	2.106,07	1.609,49	-496,07	1.610,00	99,97	
bunuri si servicii finantate din restituiti an precedent		65,00	0,00		65,00	41,48	-23,50	41,50	99,95	
actiuni culturale		11,04	0,00		11,04	0,00	-11,04	0,00		
Transferuri catre institutii publice, din care:	51	997,87	597,42	-60,00	937,87	696,28	-229,37	708,50	98,28	
Casa de Cultura		26.654,37	25.195,35	67,00	26.721,37	25.575,08	-1.037,21	25.684,16	99,58	0,00
Teatrul "Toma Caragiu"		700,00	655,85		700,00	679,21	-18,77	681,23	99,70	
Filarmonica "Paul Constantinescu"		5.208,00	5.208,00		5.208,00	5.042,22	-165,78	5.042,22	100,00	
Club Sportiv Municipal		3.481,37	3.361,00		3.481,37	3.273,82	-108,36	3.373,01	97,06	
Administrația Parcului C-tin Stere		11.500,00	10.696,00	67,00	11.567,00	10.838,40	-727,30	10.838,70	99,99	
		5.765,00	5.274,50		5.765,00	5.741,43	-17,00	5.748,00	99,89	

DENUMIREA INDICATORILOR	COD	Prevederi conform 444/15.12.2014 HCL	Realizari la 10.12.2014	Influente (+/-)	Propuneri rectificare/ 17.12.2014	Realizari la 30.12.2014	Influente (+/-) aprobate prin dispozitia primarului	Prevederi definitive	Procent de realizare (%)	Facturi ce vor fi platite in anul 2015
Proiecte cu finantari din fonduri externe nerambursabile										
Alte cheltuieli - total din care:	56	53.516,51	2.453,88	-41.310,59	12.205,92	2.453,88		12.205,92	20,10	
Sustinerea cultelor	59	570,00	555,00	0,00	570,00	555,00	-15,00	555,00	100,00	0,00
Active nefinanciare	71	3.050,46	2.123,18	-603,41	2.447,05	2.723,46	276,43	2.723,48	100,00	31,00
Plati efectuate in anul precedent recuperate in anul curent	85	-11,04	-11,04		-11,04	-66,84	-55,80	-66,84	100,00	
ASIGURARI SI ASISTENTA SOCIALA	6802	45.779,12	40.639,97	-721,56	45.057,56	43.333,87	-533,04	44.524,52	97,33	52,00
Cheltuieli de personal - total din care:	10	10.431,00	9.911,51	0,00	10.431,00	10.392,83	0,00	10.431,00	99,63	0,00
Asistenta sociala in caz de invaliditate		5.694,00	5.193,74		5.694,00	5.670,64		5.694,00	99,59	
Cheltuieli de personal activitate proprie Administratia Serviciilor Sociale Comunitare		2.910,00	2.891,65		2.910,00	2.896,07		2.910,00	99,52	
Crese		1.827,00	1.826,12		1.827,00	1.826,12		1.827,00	99,95	
Bunuri si servicii - total din care:	20	5.384,51	4.599,81	0,00	5.384,51	4.973,00	-405,23	4.979,28	99,87	0,00
reparatii crese (pmp)		200,00	195,12		200,00	195,12	-4,88	195,12	100,00	
bunuri si servicii finantate din restituirii an precedent		21,91	0,00		21,91	0,00	-21,91	0,00		
bunuri si servicii ASSC		88,00	79,88		88,00	87,07	-0,90	87,10	99,97	
Bunuri si servicii activitate proprie Administratia Serviciilor Sociale Comunitare		4.545,00	3.862,27		4.545,00	4.192,15	-351,95	4.193,05	99,98	
Bunuri si servicii crese		449,60	413,53		449,60	444,25		449,60	98,81	
Legea 350/2005		80,00	49,01		80,00	54,41	-25,59	54,41	100,00	
Proiecte cu finantari din fonduri externe nerambursabile postaderare	56	1.247,02	61,62	-42,28	1.204,74	61,62		1.204,74	5,11	
Asistenta sociala- total din care:	57	28.240,50	25.858,12	-500,00	27.740,50	27.673,75	-64,20	27.676,30	99,99	0,00
Asistenta sociala in caz de invaliditate		10.925,00	9.907,09		10.925,00	10.914,45	-10,50	10.914,50	100,00	
Ajutoare pentru incalzire locuinte		170,00	53,00		170,00	150,08	-19,90	150,10	99,99	
Ajutoare energie termica, gaze naturale, lemne, energie electrica		7.012,50	6.358,81	-500,00	6.512,50	6.510,13		6.512,50	99,96	
Asistenta sociale asigurata de Administratia Serviciilor Sociale Comunitare		10.133,00	9.539,22		10.133,00	10.099,09	-33,80	10.099,00	100,00	
Active nefinanciare - total din care:	71	498,00	230,87	-179,28	318,72	254,63	-63,56	255,16	99,79	



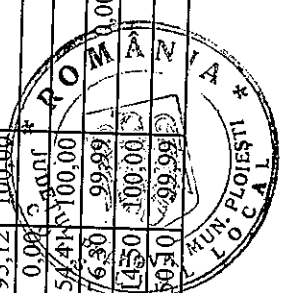
DENUMIREA INDICATORILOR	COD	Prevederi conform HCL 444/15.12.2014	Realizari la 10.12.2014	Influente (+/-)	Propuneri rectificare/ 17.12.2014	Realizari la 30.12.2014	Influente aprobate prin dispozitia primarului	Prevederi definitive	Procent de realizare (%)	Facturi ce vor fi platite in anul 2015
Active nefinanciare		232,00	1,15	-179,28	52,72	1,15	-51,56	1,16	99,14	52,00
Active nefinanciare ASSC		266,00	229,72		266,00	253,48	-12,00	254,00	99,80	
Plati efectuate in anul precedent recuperate in anul curent	85	-21,91	-21,96		-21,91	-21,96	-0,05	-21,96	100,00	
LOCUINTE, SERVICII-SI DEZV. PUBLICA	7002	46.891,05	37.157,03	-4.467,85	42.423,20	38.681,34	-3.429,09	38.994,11	99,20	97,00
Bunuri si servicii- total din care:										
iluminat public	20	31.122,93	27.308,90	393,93	31.516,86	28.601,70	-2.911,81	28.605,05	99,99	0,00
Alte cheltuieli - total din care:	06	8.150,00	6.281,84	93,93	8.243,93	6.770,74	-1.473,18	6.770,75	100,00	
intretinere ceasuri publice	50	22.972,93	21.027,06	300,00	23.272,93	21.830,96	-1.438,63	21.834,30	99,98	0,00
Reparatii curente(fond imobiliar)		39,50	34,89		39,50	38,15		39,50	96,58	
bunuri si servicii restituiti an precedent		1.800,00	1.485,43		1.800,00	1.498,92	-300,00	1.500,00	99,93	
prestari servicii SGU PI		718,63	0,00		718,63	0,00	-718,63	0,00		
Transferuri catre Serviciul Public Finante Locale	51	20.414,80	19.506,74	300,00	20.714,80	20.293,89	-420,00	20.294,80	100,00	
Proiecte cu finantari din fonduri externe nerambursabile postaderare	56	9.669,00	9.055,00		9.669,00	9.278,80	-316,04	9.352,96	99,21	
Active nefinanciare		2.655,20	0,00	-2.419,98	235,22	0,00		235,22	0,00	
Plati efectuate in anul precedent recuperate in anul curent	71	4.162,55	1.511,76	-2.441,80	1.720,75	1.519,47	-201,24	1.519,51	100,00	97,00
	85	-718,63	-718,63		-718,63	-718,63		-718,63	100,00	
PROTECTIA MEDIULUI	7402	31.302,00	25.724,53	8.736,63	40.038,63	37.918,47	-2.086,16	37.952,47	99,91	810,00
Bunuri si servicii -total din care:										
Salubritate	20	30.220,00	25.436,80	0,00	30.220,00	28.933,03	-1.286,00	28.934,00	100,00	0,00
apa meteo		28.400,00	23.826,46		28.400,00	27.113,89	-1.286,00	27.114,00	100,00	
Proiecte cu finantari din fonduri externe nerambursabile postaderare	56	1.820,00	1.610,34		1.820,00	1.819,14		1.820,00	99,95	
Active nefinanciare	71	33,00	0,00		33,00	0,00		33,00	0,00	
		1.049,00	287,73	8.736,63	9.785,63	8.985,44	-800,16	8.985,47	100,00	810,00
COMBUSTIBILI SI ENERGIE	8102	9.802,50	9.802,00	0,00	9.802,50	9.802,00	0,00	9.802,50	99,99	0,00
Subventii- dif. de pret si tarif la en. termica livrata pop.	40	9.802,50	9.802,00	0,00	9.802,50	9.802,00	0,00	9.802,50	99,99	0,00

DENUMIREA INDICATORILOR	COD	Prevederi conform HCL 444/15.12.2014	Realizari la 10.12.2014	Influente (+/-)	Propuneri rectificare/ 17.12.2014	Realizari la 30.12.2014	Influente (+/-) aprobate prin dispozitia primarului	Prevederi definitive	Procent de realizare (%)	Facturi ce vor fi plătite in anul 2015
TRANSPORTURI										
Bunuri si servicii	8402	304.004,25	121.299,27	-131.380,32	172.623,93	130.920,54	-26.668,45	145.955,48	89,70	4.307,00
reparatii curente strazi	20	22.362,54	17.672,96	0,00	22.362,54	22.189,57	-33,42	22.329,12	99,38	0,00
serv monitorizare trafic		20.000,00	15.680,05		20.000,00	19.982,67		20.000,00	99,91	
Subventii/ gratuite (S.C. Transport Calatori Express S.A.)	40	2.362,54	1.992,91		2.362,54	2.206,90	-33,42	2.329,12	94,75	
Proiecte cu finantari din fonduri externe nerambursabile		58.745,83	54.660,88	0,00	58.745,83	58.745,83	0,00	58.745,83	100,00	
postaderare	56	182.827,44	37.133,59	-129.780,54	53.046,90	38.151,63		53.046,90	71,92	
Active nefinanciare	71	17.603,44	11.683,04	-1.599,78	16.003,66	11.684,71	-4.318,83	11.684,83	100,00	4.307,00
Reparatii capitale aferente activelor fixe	71	22.465,00	148,80		22.465,00	148,80	-22.316,20	148,80	100,00	
SECTIUNEA DE FUNCTIONARE										
AUTORITATI PUBLICE SI ACTIUNI EXTERNE										
Cheltuieli de personal	10	8.408,23	8.392,69		8.408,23	8.397,88		8.408,23	99,88	
Bunuri si servicii	20	9.981,70	7.239,24	-1.000,00	8.981,70	8.193,41	-785,00	8.196,70	99,96	
Ajutor social (sprijin persoana fizica in extrema dificultate)	57	157,00	157,00		157,00	157,00		157,00	100,00	
Plati efectuate in anul precedent recuperate in anul curent	85	0,00	0,00		0,00	-0,52	-0,51	-0,51	101,96	
ALTE SERVICII PUBLICE GENERALE										
Bunuri si servicii (alegeri)	5402	25.276,00	22.274,38	0,00	25.276,00	25.245,52	-30,00	25.246,00	100,00	0,00
Fonduri de rezerva	20	64,00	63,99		64,00	63,99		64,00	99,98	
Transferuri catre Serviciul public de evidenta a persoanelor	50	0,00			0,00	0,00		0,00		
Transferuri catre Serviciul public de evidenta a persoanelor	51	1.327,00	1.297,00		1.327,00	1.297,00		1.297,00	100,00	
Rambursari de credite - total din care:	81	23.885,00	20.913,39	0,00	23.885,00	23.884,53	0,00	23.885,00	100,00	0,00
Rambursare credit Alpha Bank		5.885,00	4.413,39		5.885,00	5.884,53		5.885,00	99,99	
Rambursare credit B.C.R.		0,00	0,00		0,00			0,00		
Rambursare credit B.R.D.		18.000,00	16.500,00		18.000,00	18.000,00		18.000,00	100,00	
TRANZACTII PRIVIND DATORIA PUBLICA SI IMPRUMUTURI										
Bunuri si servicii (comisioane)	5502	8.845,00	7.405,36	0,00	8.845,00	8.062,37	-782,63	8.062,37	100,00	0,00
	20	100,00	41,60		100,00	53,60	-46,40	53,60	100,00	




DENUMIREA INDICATORILOR		COD	Prevederi conform HCL 444/15.12.2014	Realizari la 10.12.2014	Influente (+/-)	Propuneri rectificare/ 17.12.2014	Realizari la 30.12.2014	Influente (+/-) aprobate prin dispozitia primarului	Prevederi definitive	Procent de realizare (%)	Facturi ce vor fi platite in anul 2015
Dobânzi		30	8.745,00	7.363,76		8.745,00	8.008,77	-736,23	8.008,77	100,00	
ORDINE PUBLICA SI SIGURANTA NATIONALA		6102	7.119,00	6.508,64	0,00	7.119,00	6.811,97	-274,75	6.844,25	99,53	0,00
Bunuri si servicii - total, din care:		20	35,00	23,64	0,00	35,00	30,36	-4,50	30,50	99,54	0,00
Bunuri si servicii (Protectia civila)			35,00	23,64		35,00	30,36	-4,50	30,50	99,54	
Transferuri catre Politia Locala		51	7.084,00	6.485,00		7.084,00	6.784,00	-267,86	6.816,14	99,53	
Plati efect an precedenti an curent		85					-2,39	-2,39	-2,39	100,00	
INVATAMINT		6502	137.005,99	118.156,03	-2.107,68	134.898,31	133.312,29	-1.071,05	133.827,26	99,62	0,00
Cheltuieli de personal		10	113.740,59	101.208,64		113.740,59	113.549,64		113.740,59	99,83	
Bunuri si servicii		20	22.108,19	16.094,64	-2.000,00	20.108,19	18.753,49	-1.049,00	19.059,19	98,40	
din care -			3.402,91	3.402,23	0,00	3.402,91	3.402,23	-0,68	3.402,23	100,00	
reparatii institutii de invatamant preuniversitar de stat											
Transferuri catre institutii publice		51	404,00	302,00	-102,00	302,00	294,00	-8,00	294,00	100,00	
Asistenta sociala		57	30,00	23,98		30,00	24,86	-5,00	25,00	99,44	
Alte cheltuieli		59	889,21	698,45		889,21	869,52	-1,50	887,71	97,95	
Plati efectuate in anul precedent recuperate in anul curent		85	-166,00	-171,68	-5,68	-171,68	-179,22	-7,55	-179,23	99,99	
SANATATE		6602	11.197,00	8.184,23	-1.000,00	10.197,00	9.898,92	-238,83	9.958,17	99,41	0,00
Cheltuieli de personal - asistenta medicala comunitara ASSC		10	3.406,00	3.125,17		3.406,00	3.396,02		3.406,00	99,71	
Bunuri si servicii		20	592,00	430,71	0,00	592,00	474,96	-116,83	475,17	99,96	
bunuri si servicii cabinete medicale scolare			242,00	139,26		242,00	182,57	-59,33	182,67	99,95	
bunuri si servicii cladire str.Eroilor			350,00	291,45		350,00	292,39	-57,50	292,50	99,96	
Transferuri catre institutii publice		51	7.139,00	4.579,40	-1.000,00	6.139,00	5.975,94	-114,00	6.025,00	99,19	
Spitalul de Boli Infectioase Ploiesti			1.060,00	1.060,00		1.060,00	1.028,25		1.060,00	97,00	
Spitalul de Pediatrie Ploiesti			52,00	0,00		52,00	35,60		52,00	68,46	
Spitalul Municipal Ploiesti			6.027,00	3.519,40	-1.000,00	5.027,00	4.912,09	-114,00	4.912,08	99,98	
Asistenta sociala (Centrul de transfuzie)		57	60,00	48,95		60,00	52,00	-8,00	52,00	100,00	
CULTURA, RECREERE SI RELIGIE		6702	30.787,24	27.642,80	-386,93	30.400,31	28.423,08	-1.867,99	28.532,32	99,62	0,00

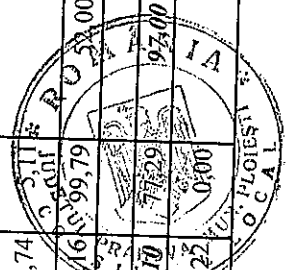
DENUMIREA INDICATORILOR	COD	Prevederi conform HCL 444/15.12.2014	Realizari la 10.12.2014	Influente (+/-)	Propuneri rectificare/ 17.12.2014	Realizari la 30.12.2014	Influente (+/-) aprobate prin dispozitia primarului	Prevederi definitive	Procent de realizare (%)	Facturi ce vor fi platite in anul 2015
Bunuri si servicii - total- din care:										
iluminat ornamental	20	3.573,91	1.903,49	-453,93	3.119,98	2.359,24	-759,98	2.360,00	99,97	0,00
spectacole artificii		2.500,00	1.306,07	-393,93	2.106,07	1.609,49	-496,07	1.610,00	99,97	
bunuri si servicii finantate din restituirii an precedent		65,00			65,00	41,48	-23,50	41,50	99,95	
actiuni culturale		11,04			11,04	0,00	-11,04	0,00		
Transferuri catre institutii publice, din care:		997,87	597,42	-60,00	937,87	708,27	-229,37	708,50	99,97	
Casa de Cultura	51	26.654,37	25.195,35	67,00	26.721,37	25.575,68	-1.037,21	25.684,16	99,58	0,00
Teatrul "Toma Caragiu"		700,00	655,85		700,00	679,21	-18,77	681,23	99,70	
Filarmonica "Paul Constantinescu"		5.208,00	5.208,00		5.208,00	5.042,22	-165,78	5.042,22	100,00	
Club Sportiv Municipal		3.481,37	3.361,00		3.481,37	3.273,82	-108,36	3.373,01	97,06	
Administratia Parcului C-tin Stere		11.500,00	10.696,00	67,00	11.567,00	10.839,00	-727,30	10.839,70	99,99	
Alte cheltuieli - total din care:	59	5.765,00	5.274,50		5.765,00	5.741,43	-17,00	5.748,00	99,89	
Sustinerea cultelor		570,00	555,00	0,00	570,00	555,00	-15,00	555,00	100,00	
Plati efectuate in anul precedent recuperate in anul curent	85	-11,04	-11,04		-11,04	-66,84	-55,80	-66,84	100,00	
ASIGURARI SI ASISTENTA SOCIALA	6802	44.034,10	40.347,48	-500,00	43.534,10	43.017,62	-469,48	43.064,62	99,89	0,00
Cheltuieli de personal - total din care:	10	10.431,00	9.911,51	0,00	10.431,00	10.392,83	0,00	10.431,00	99,63	0,00
Asistenta sociala in caz de invaliditate		5.694,00	5.193,74		5.694,00	5.670,64		5.694,00	99,59	
Cheltuieli de personal activitate proprie Administratia Serviciilor Sociale Comunitare		2.910,00	2.891,65		2.910,00	2.896,07		2.910,00	99,52	
Crese		1.827,00	1.826,12		1.827,00	1.826,12		1.827,00	99,95	
Bunuri si servicii - total din care:	20	5.384,51	4.599,81	0,00	5.384,51	4.973,00	-405,23	4.979,28	99,87	0,00
bunuri si servicii ASSC		88,00	79,88		88,00	87,07	-0,90	87,10	99,97	
Bunuri si servicii crese		449,60	413,53		449,60	444,25		449,60	98,81	
Bunuri si servicii activitate proprie Administratia Serviciilor Sociale Comunitare		4.545,00	3.862,27		4.545,00	4.192,15	-351,95	4.193,05	99,98	
reparatii crese (pmp)		200,00	195,12		200,00	195,12	-4,88	195,12	100,00	
bunuri si servicii restituirii an precedent		21,91	0,00		21,91	0,00	-21,91	0,00		
Legea 350/2005		80,00	49,01		80,00	54,41	-25,59	54,41	100,00	
Asistenta sociala- total din care:	57	28.240,50	25.858,12	-500,00	27.740,50	27.673,75	-64,20	27.676,30	99,99	0,00
Asistenta sociala in caz de invaliditate		10.925,00	9.907,09		10.925,00	10.914,45	-10,50	10.914,50	100,00	
Ajutoare pentru locuinte		170,00	53,00		170,00	150,08	-19,90	150,10	99,99	




DENUMIREA INDICATORILOR	COD	Prevederi conform HCL 444/15.12.2014	Realizari la 10.12.2014	Influente (+/-)	Propuneri rectificare/ 17.12.2014	Realizari la 30.12.2014	Influente (+/-) aprobate prin dispozitia primarului	Prevederi definitive	Procent de realizare (%)	Facturi ce vor fi plătite in anul 2015
Ajutoare pentru incalzirea locuintelor		7.012,50	6.358,81	-500,00	6.512,50	6.510,13		6.512,50	99,96	
Asistenta sociale asigurata de Administratia Serviciilor Sociale Comunitare		10.133,00	9.539,22		10.133,00	10.099,09	-33,80	10.099,20	100,00	
Plati efectuate in anul precedent recuperate in anul curent	85	-21,91	-21,96		-21,91	-21,96	-0,05	-21,96	100,00	
LOCUINTE, SERVICII SI DEZV. PUBLICA	7002	40.073,30	36.363,90	393,93	40.467,23	37.881,34	-2.509,22	37.958,01	99,80	0,00
Bunuri si servicii- total din care:	20	30.404,30	27.308,90	393,93	30.798,23	28.601,70	-2.193,18	28.605,05	99,99	0,00
iluminat public	06	8.150,00	6.281,84	93,93	8.243,93	6.770,74	-1.473,18	6.770,75	100,00	0,00
Alte cheltuieli - total din care:	50	22.254,30	21.027,06	300,00	22.554,30	21.830,96	-720,00	21.834,30	99,98	0,00
intretinere ceasuri publice		39,50	34,89		39,50	38,15		39,50	96,58	
Reparatii curente(fond imobiliar)		1.800,00	1.485,43		1.800,00	1.498,92	-300,00	1.500,00	99,93	
prestari servicii SGU Pl.		20.414,80	19.506,74	300,00	20.714,80	20.293,89	-420,00	20.294,80	100,00	
Transferuri catre Serviciul Public Finante Locale	51	9.669,00	9.055,00		9.669,00	9.279,64	-316,04	9.352,96	99,22	
PROTECTIA MEDIULUI	7402	30.220,00	25.436,80	0,00	30.220,00	28.933,03	-1.286,00	28.934,00	100,00	0,00
Bunuri si servicii -total din care:	20	30.220,00	25.436,80	0,00	30.220,00	28.933,03	-1.286,00	28.934,00	100,00	0,00
Salubritate		28.400,00	23.826,46		28.400,00	27.113,89	-1.286,00	27.114,00	100,00	0,00
apa meteo		1.820,00	1.610,34		1.820,00	1.819,14		1.820,00	99,95	
COMBUSTIBILI SI ENERGIE	8102	9.802,50	9.802,00	0,00	9.802,50	9.802,00	0,00	9.802,50	99,99	0,00
Subventii- dif. de pret si tarif la en. termica livrata pop.	40	9.802,50	9.802,00	0,00	9.802,50	9.802,00	0,00	9.802,50	99,99	0,00
TRANSPORTURI	8402	81.108,37	72.333,84	0,00	81.108,37	81.057,61	-33,42	81.074,95	99,98	0,00
Bunuri si servicii - din care:	20	22.362,54	17.672,96	0,00	22.362,54	22.311,78	-33,42	22.329,12	99,92	0,00
reparatii curente strazi		20.000,00	15.680,05		20.000,00	19.982,67		20.000,00	99,91	
serv monitorizare trafic		2.362,54	1.992,91		2.362,54	2.329,11	-33,42	2.329,12	100,00	
Subventii/gratuitati (S.C. Transport Calatori Express S.A.)	40	58.745,83	54.660,88		58.745,83	58.745,83		58.745,83	100,00	
SECTIUNEA DE DEZVOLTARE		307.828,22	63.868,28	-176.480,54	131.347,68	74.522,87	-29.109,40	102.238,28	100,00	75.444,13
AUTORITATI PUBLICE SI ACTIUNI EXTERNE	5102	2.205,72	1.436,84	-17,08	2.188,64	1.464,08	-724,55	1.464,09	100,00	25,50
Alte transferuri -Proiecte fonduri externe nerambursabile	55	759,78	67,43	0,00	759,78	68,97	-690,81	68,97	100,00	



DENUMIREA INDICATORILOR	COD	Prevederi conform HCL 444/15.12.2014	Realizari la 10.12.2014	Influente (+/-)	Propuneri rectificare/ 17.12.2014	Realizari la 30.12.2014	Influente (+/-) aprobate prin dispozitia primarului	Prevederi definitive	Procent de realizare (%)	Facturi ce vor fi plătite in anul 2015
Proiecte cu finantari din fonduri externe nerambursabile postaderare	56	0,00	0,00	0,00	0,00	0,00	0,00	0,00		0,00
Active nefinanciare	71	1.445,94	1.369,41	-17,08	1.428,86	1.395,11	-33,74	1.395,12	100,00	15,50
ALTE SERVICII PUBLICE GENERALE	5402	5.765,25	5.026,14	264,00	6.029,25	5.290,14	0,00	6.029,25	87,74	0,00
Proiecte cu finantari din fonduri externe nerambursabile postaderare	56	765,25	26,14		765,25	26,14		765,25	3,42	
Active nefinanciare	71	0,00			0,00			0,00		
Active financiare (participare la capitalul social)	72	5.000,00	5.000,00	264,00	5.264,00	5.264,00		5.264,00	100,00	
INVATAMANT	6502	8.649,63	813,63	-6.865,40	1.784,23	827,81	-39,54	1.744,69	47,45	4,63
Proiecte cu finantari din fonduri externe nerambursabile postaderare	56	7.690,73	6,54	-6.768,71	922,02	7,42		922,02	0,80	
Active nefinanciare	71	958,90	807,09	-96,69	862,21	820,39	-39,54	822,67	99,72	4,63
SANATATE	6602	2.100,00	1.675,83	-221,03	1.878,97	1.675,83	-203,12	1.675,85	100,00	127,00
Active nefinanciare	71	2.100,00	1.675,83	-221,03	1.878,97	1.675,83	-203,12	1.675,85	100,00	127,00
CULTURA, RECREERE SI RELIGIE	6702	56.566,97	4.577,06	-41.914,00	14.652,97	5.177,34	276,43	14.929,40	34,68	31,00
Proiecte cu finantari din fonduri externe nerambursabile postaderare	56	53.516,51	2.453,88	-41.310,59	12.205,92	2.453,88		12.205,92	20,10	
Active nefinanciare	71	3.050,46	2.123,18	-603,41	2.447,05	2.723,46	276,43	2.723,48	100,00	31,00
ASIGURARI SI ASISTENTA SOCIALA	6802	1.745,02	292,49	-221,56	1.523,46	316,25	-63,56	1.459,90	21,66	52,00
Proiecte cu finantari din fonduri externe nerambursabile postaderare	56	1.247,02	61,62	-42,28	1.204,74	61,62		1.204,74		
Active nefinanciare	71	498,00	230,87	-179,28	318,72	254,63	-63,56	255,16	99,79	52,00
LOCUINTE, SERVICII SI DEZV. PUBLICA	7002	6.817,75	793,13	-4.861,78	1.955,97	800,84	-919,87	1.036,10	19,73	97,00
Proiecte cu finantari din fonduri externe nerambursabile postaderare	56	2.655,20	0,00	-2.419,98	235,22			235,22	0,00	





DENUMIREA INDICATORILOR	COD	Prevederi conform HCL 444/15.12.2014	Realizari la 10.12.2014	Influente (+/-)	Propuneri rectificare/ 17.12.2014	Realizari la 30.12.2014	Influente (+/-) aprobate prin dispozitia primarului	Prevederi definitive	Procent de realizare (%)	Facturi ce vor fi platite in anul 2015
Active nefinanciare	71	4.162,55	1.511,76	-2.441,80	1.720,75	1.519,47	-201,24	1.519,51	100,00	97,00
active nefinanciare finantate din restituirii an precedent	71	718,63	0,00		718,63	0,00	-718,63	0,00		
Plati efectuate in anul precedent recuperate in anul curent	85	-718,63	-718,63		-718,63	-718,63		-718,63	100,00	
PROTECTIA MEDIULUI										
Proiecte cu finantari din fonduri externe nerambursabile postaderare	7402	1.082,00	287,73	8.736,63	9.818,63	8.985,44	-800,16	9.018,47	99,63	810,00
Active nefinanciare	56	33,00	0,00		33,00			33,00	0,00	
	71	1.049,00	287,73	8.736,63	9.785,63	8.985,44	-800,16	8.985,47	100,00	810,00
TRANSPORTURI										
Proiecte cu finantari din fonduri externe nerambursabile postaderare	8402	222.895,88	48.965,43	-131.380,32	91.515,56	49.985,14	-26.635,03	64.880,53	77,04	4.307,00
Active nefinanciare	56	182.827,44	37.133,59	-129.780,54	53.046,90	38.151,63		53.046,90	71,92	
	71	17.603,44	11.683,04	-1.599,78	16.003,66	11.684,71	-4.318,83	11.684,83	100,00	4.307,00
Reparatii capitale aferente activelor fixe	71	22.465,00	148,80		22.465,00	148,80	-22.316,20	148,80	100,00	

**CONSILIUL LOCAL AL MUNICIPIULUI PLOIEȘTI
COMISIA DE SPECIALITATE NR. 1**



**COMISIA DE BUGET FINANȚE, CONTROL, ADMINISTRAREA DOMENIULUI
PUBLIC ȘI PRIVAT, STUDII, STRATEGII ȘI PROGNOZE**

RAPORT

**Comisia a luat in discutii proiectul de hotărâre privind aprobarea
acoperirii definitive a deficitului secțiunii de dezvoltare pe anul 2014 din excedentul
bugetului local pe anul 2013**

si a emis:

aviz favorabil

**PREȘEDINTE,
Palas Paul**

**SECRETAR,
Dragulea Sanda**

Data: 26.01.2015