



## RAPORT DE SPECIALITATE

**la proiectul de hotărâre privind alocarea unei sume de bani din fondul de rezervă bugetară constituit în bugetul local, pentru sprijinirea unei persoane fizice aflate în situație de extremă dificultate - minorului Gheorghe Vladimir Nectarie**

Pornind de la principiul solidarității, expres stipulat la art. 15 din Legea nr. 273/2006 privind finanțele publice locale, actualizată, consiliul local poate aproba ajutoare către persoane fizice aflate în situații de extremă dificultate, din fondul de rezervă bugetară constituit în bugetul local.

Prin prezenta hotărâre, se propune alocarea unei sume de bani pentru întrajutorarea minorului **Gheorghe Vladimir Nectarie**.

În urma investigațiilor medicale efectuate la Spitalul Clinic de Psihiatrie „Al. Obregia” București, minorul Gheorghe Vladimir Nectarie - în vârstă de 5 ani a fost diagnosticat cu „BOALA PEROXIZOMALA (x-adrenoleucodistrofie). Boala reprezintă un fenomen rar întâlnit în lume, singurul lucru îmbucurător fiind depistarea acesteia în stadiu incipient, stadiu ce permite luarea unor măsuri rapide de stopare a evoluției bolii.

În caz contrar, durata vieții este foarte mult redusă, persoana diagnosticată riscând să își piardă funcțiile motorii, devenind dependentă de un scaun cu roțile.

Minorul se află, în prezent, internat la Clinica de neurologie pediatrică din cadrul Spitalului Clinic de Psihiatrie „Al. Obregia” București. În noiembrie 2010, a fost diagnosticat cu „Deficit motor membru inferior drept”.

Singura cale de vindecare este transplantul de măduvă osoasă, transplant ce se poate efectua la Institutul Kreager din Baltimore, SUA. Costul unei astfel de intervenții este foarte ridicat, în parte pentru găsirea donatorului, prepararea și conservarea celulelor stem. Nu trebuie însă uitate nici cheltuielile de deplasare, dar și alte cheltuieli neprevăzute.

Situația materială a familiei minorului este următoarea: tatăl - Gheorghe Mihai realizează venituri din activități independente, nu se cunoaște cuantumul acestora; mama Savu Loredana se află în concediu creștere copil și beneficiază de indemnizație creștere

copil în valoare de 900 lei; iar minorul **Gheorghe Vladimir Nectarie** beneficiază de alocație de stat în cuantum de 84 lei, iar fratele acestuia **Gheorghe Andrei** primește alocație în valoare de 200 lei. Ca atare, costurile financiare ale unei asemenea intervenții chirurgicale depășesc cu mult posibilitățile financiare ale familiei copilului.



În data de 17 ianuarie 2011, mama copilului a solicitat un ajutor financiar pentru intervenția chirurgicală, precum și pentru tratamentul aferent, intervenție ce va fi realizată la Institutul Kreager din Baltimore, SUA - adresa nr. 1825 înregistrată la Administrația Serviciilor Sociale și Comunitare. Ca urmare, în data de 17.01.2011 a fost efectuată ancheta socială la domiciliul acestuia, Ancheta nr. 404 fiind anexată la prezenta hotărâre.

În acest context, pentru a veni în sprijinul familiei minorului **Gheorghe Vladimir Nectarie**, afectat de această boală gravă, propunem alocarea unei sume de bani necesară pentru efectuarea intervenției chirurgicale, singura modalitate de a reda sănătatea necesară pentru a duce o viață normală.


Față de cele prezentate mai sus, avizăm favorabil proiectul de hotărâre alăturat.

**Director,**  
**Administrația Serviciilor Sociale Comunitare**  
**Brîndușa Constantin Pietraru**



**VIZAT**


**Director,**  
Direcția Administrație Publică,  
Juridic-Contencios, Contracte  
Simona Albu



**Director,**  
Direcția Management Financiar-Contabil,  
Contracte,  
Nicoleta Crăciunoiu



*Intocmit A.A.*



### EXPUNERE DE MOTIVE

**la proiectul de hotărâre privind alocarea unei sume de bani din fondul de rezervă bugetară constituit în bugetul local, pentru sprijinirea unei persoane fizice aflate în situație de extremă dificultate - minorului Gheorghe Vladimir Nectarie**

În conformitate cu prevederile Legii nr. 273/2006 privind finanțele publice locale, actualizată, consiliul local poate aproba ajutoare către persoane fizice aflate în situații de extremă dificultate, din fondul de rezervă bugetară constituit în bugetul local.

Prin prezenta hotărâre, propunem alocarea unei sume de bani pentru într-ajutorarea minorului **Gheorghe Vladimir Nectarie** - în vârstă de 5 ani - diagnosticat în noiembrie 2010 cu „BOALA PEROXIZOMALA” (x-adrenoleucodistrofie).

Adrenoleucodistrofia are trei forme: forma din copilărie, forma adultă și forma neonatală. Forma care apare în copilărie este progresivă și duce în general la dizabilitate totală sau deces. Afectează doar băieții deoarece defectul genetic este sex-linkat (purtat pe cromozomul X). Debutul se petrece de regulă între 4 și 10 ani, și poate include diferite simptome ce nu apar întotdeauna împreună. Cel mai frecvent întâlnite manifestări sunt problemele de comportament și memoria slabă. Alte simptome ce pot fi prezente sunt tulburările de vedere, convulsiile, tulburările de vorbire, dificultate la înghițire, surditate, tulburări ale mersului și coordonării, oboseală, pigmentare crescută a pielii, și demență progresivă.

Față de cele prezentate mai sus, propunem aprobarea proiectului de hotărâre alăturat.

**PRIMAR,**  
**ANDREI VOLOSEVICI**

MUNICIPIUL PLOIEȘTI  
INREGISTRARE  
001825

Domnule Primar,

17 JAN 2011



Subsemnata SAVU LOREDANA, domiciliata in Ploiesti, Str.Aleea Stinisoarei nr.4, bl.122, ap.54, slariata in cadrul Administratiei Serviciilor Sociale Comunitare - Ploiesti in functia de consilier, va rog sa aprobatii acordarea unui ajutor material pentru fiul meu GHEORGHE VLADIMIR NECTARIE, in varsta de 5 ani, diagnosticat cu BOALA PEROXIZOMALA (X-ADRENOLEUCODISTROFIE) in urma RMN-ului si a investigatiilor specifice. Acest ajutor imi este necesar pentru efectuarea transplantului de maduva, interventie posibila doar in SUA. Anexez acte medicale.

Va multumesc.

Domnului PRIMAR al municipiului Ploiesti

Suspiciune de  
boala peroxizomala  
(X-ALD).

Stampa de primire a documentului  
cu data 17.01.2011  
S



CLINICA DE NEUROLOGIE PEDIATRICA  
 SPITALUL CLINIC DE PSIHIATRIE "AL. OBREGIA"  
 Tel 0213344266/int 500 – PROGRAMARE 0213347994, orele 10.00- 12.00  
 www.neurologiepediatrica-obregia.ro  
 Sos Berceni, nr 10, Bucuresti;

### BILET DE IESIRE DIN SPITAL

Nume: **GHEORGHE** Data internarii: 22/11/2010  
 Prenume: **VLADIMIR NECTARIE** Data externarii: 25/11/2010  
 Adresa: PH, Ploiesti CNP: FO: 59866 Tel: 0766463683

#### DIAGNOSTIC LA EXTERNARE:

1. DEFICIT MOTOR MEMBRUL INFERIOR DREPT- in observatie etiologica.

#### ISTORIC - din afirmatiil mamei

Vladimir este un baietel in varsta de 5ani, cu intelect normal, care vine in clinica pentru evaluarea unor tulburari de mers cu membrul inferior drept, observate in urma unui examen clinic de rutina.

Din istoricul bolii retinem :

- dezvoltare psihomotorie normala pe etape de varsta.
- in urma unui examen de rutina, in urma cu o saptamana, se observa o inegalitate intre membrele inferioare de 1 cm si se indruma catre examen de specialitate.

AHC: neaga epilepsie, convulsii febrile;

Mama 37 ani sanatoasa- I copil: la 12 zile decedat, nascut prematur.

II copil: Vladimir

III copil: nascut mort la termen.

AFP: al II-lea copil, sarcina mentinuta medicamentos, nastere 39 saptamani, naturala, prezentatie craniana, G nastere 2900g, Apgar 9, icter neonatal fiziologic, vaccinat conf schemei.

APP: - convulsie febrila la 1an7luni.

EXAMEN CLINIC: PC=51cm (normal), stare generala buna, afebrila, facies simetric, telangiectazii oculare, plagiocefalie. Echilibrat cardio-respirator si digestiv. Inegalitate membre inferioare ( coapsa stanga 39cm, coapsa dreapta 38cm; MIstang 65 cm, MI drept 64 cm, grosime gamba stanga 26cm, drept-25cm).

EXAMEN NEUROLOGIC: constient,

- fara semne de iritatie meningeala;
- ex nervi cranieni- normali
- ROT prezente bilateral, mai vii dreapta, clonus absent bilateral. .
- Ex motilitatii: ortostatism posibil, usoara dismetrie, merge pe varfuri, mers greu pe calcaie, sare mai greu in piciorul stang
- Psihic: timid

#### PARACLINIC:

- Biochimie GPT/GOT 23/45, glucoza 106 mg/dl, calcemie 9,8 mg/dl, Ca ionic 4,61mg/dl, Mg 2,43 mg/dl, proteine totale 8,4 g/dl, uree 26 mg/dl, creatinina 0,55 mg/dl, CRP <5mg/l, CK 223 U/l (valori terapeutice 0-145U/l), LDH 575 U/l, ionograma – normala;
- Hemograma: Hb 13,31g/dl, Leucocite 9930/mm<sup>3</sup>, Ne 50%, Ly 42%, Eo 4,5 %, Trombocite 378000/mm<sup>3</sup>
- EEG:- traseu normal, fara descarcari epileptiforme.
- Ex psihologica: achizitii cognitive si de limbaj corespunzatoare varstei, comportament inhibat, timiditate fata de persoane noi, situatii noi; nevoi de securizare afectiva si suport;



In urma anamnezei, examenului clinice si paraclinice se pune diagnosticul de mai sus, fara precizarea exacta a etiologiei in prezent.

Se recomanda efectuarea de imunograma, AFP, IRM cerebral.

**RECOMANDARI:**

1. Regim igienico-dietetic conform varstei; program de somn regulat; interzicerea consumului de alcool;
2. kinetoterapie + talonet de corectie;
3. efectuarea de imunograma + AFP;
4. IRM cerebral (CDT ,V. Babes' – Medix) cu anestezie (0213140848);
5. revine la control peste 3 luni sau la nevoie;

**MEDIC SEF DE CLINICA**  
**Conf. Dr. Dana Craiu**

**MEDIC CURANT**  
**Dr Oana Tarta-Arsene**

0213140848  
neurologie pediatrica  
cod 975420  
Asist. Univ. Dr. TARTA-ARSENE OANA

09744753904

---

# RAPORT DE ANALIZE MEDICALE

Institutul pentru Ocrotirea Mamei și Copilului  
"Dr. Alfred D. Rusescu"

Adresa: B-dul Lacul Tei nr. 120, Sector 2, București  
Tel: 021-242 27 13



IOMC  
București

Cerere nr. 190364 din 11.01.2011 11:24:40

Buletin final, original

Emis la: 11.01.2011 16:07:30

Pacient: GHEORGHE, VLADIMIR

CNP:

Vârsta: 5 ani, 8 luni

Trimis de:

Secția: UPU

Salon:

Pat:



Comentarii receptie: 341

## Hemoleucograma

Aparatură: Sysmex XS-1000i

Tip: Automat

Test	Rezultat	Valori normale	Test	Rezultat	Valori normale	Test	Rezultat	Valori normale	Test	Rezultat	Valori normale
WBC	5.94	5.5-10*10 <sup>3</sup> /μL	MCHC	34.2	30-33g/dl	LY %	40.1	45-54%	LY #	2.38	2.7-5.4*10 <sup>3</sup> /μL
RBC	5.13	4-5.9*10 <sup>6</sup> /μL	MPV	9.1	7.8-11fL	MO %	9.3	4-6%	MO #	0.55	0.25-0.6*10 <sup>3</sup> /μL
HGB	12.9	11.0-13g/dl	PDW	10.2	15.5-17.1%	NE %	45.4	15-45 %	NE #	2.70	0.825-4.5*10 <sup>3</sup> /uL
HCT	37.7	36-44%	PCT	0.33	0.190-0.360%	BA %	1.2	0-1%	BA #	0.07	0-0.1*10 <sup>3</sup> /μL
PLT	365	150-450*10 <sup>3</sup> /μL	PLCR	17.9		EO %	4.0	1-4 %	EO #	0.24	0.05-0.4*10 <sup>3</sup> /uL
MCV	73.5	80-95fL	RDW-CV	13.5	11.6-13.7%	GR %			GR #		
MCH	25.1	26-32pg	RDW-SD	35.6							

Lucrat de:

Reactiv:

## Hematologie

Aparatură:

Tip:

Test	Rezultat	Valori normale
VSH	3/7	0 - 15 mm/1h

Lucrat de:

Reactiv:

## Biochimie

Aparatură: Dimension

Tip: Automat

Test	Rezultat	Valori normale
Glucoză serică	91	60 - 110 mg/dl
Uree serică	24	15 - 35 mg/dl
Creatinină serică	0.4	0.2 - 1.0 mg / dl
Acid uric seric	3.2	2.0 -5.0 mg/dl
Aspartat aminotransferază (AST/GOT)	28	< 84 U/l
Alanin aminotransferază (ALT/GPT)	34	< 65 U/l
Gamaglutamiltranspeptidază (GGT)	17	5 - 85U/l
Colesterol total	162	140 - 220 mg/dl
Lipide totale	526	350 - 700 mg/dl
Trigliceride	57	35 - 160 mg/dl
Proteine totale serice	7.5	6.2 - 8.4 g/dl
Sideremie	6	9.0 - 30.0 μmol/l
Calciu ionic	1.35	1.12-1.32 mmol/l
Calciu total seric	10.1	8.5 - 10.1 mg/dl
Magneziu seric	0.69	0.65 - 1.05 mmol/l
Proteina C reactivă (CRP)	0.06	0 - 0.4 mg/dl
Fosfatază alcalină	359	50 - 300 U/l
Lactat dehidrogenază (LDH)	238	90 - 190 U/l
Creatininkinază (CK)	129	24 - 229 U/L
IgA	81	27 - 195 mg/dl

Lucrat de:

Reactiv:

Sef Laborator  
Dr. Leu Denisa

Rezultatele buletinului de analize se refera numai la probele supuse încercării.

Se interzice reproducerea parțială sau totală a buletinului de analize medicale fără aprobarea laboratorului IOMC

Pagina: 1/1

Data si ora tipării: 1/11/2011 3:01:57 PM

Nume pacient: GHEORGHE, VLADIMIR

## REZULTAT PARTIAL




GRAL MEDICAL - I.N.N.B.N.V.

Sos. Berceni nr. 10-12, Sector 4, Bucuresti  
 Tel: 021 334.00.90  
 Fax: 021 334.00.90

LABORATOR ANALIZE MEDICALE



## BULETIN DE ANALIZE MEDICALE - RAPORT REZULTATE

Nume:	GHEORGHE VLADIMIR	Varsta:	5 ani, 7 luni	Sex:	M
CNP:		Adresa:			
Loc recoltare:	GRAL MEDICAL - I.N.N.B.N.V.	Telefon:	-		
Data recoltare:	05-01-2011 10:10	Cod pacient:	870089		
Trimis de:		Cod proba:	72028932		
Medic:	TARTA-ARSENE OANA	Observatii:			
User creare / tiparire:	COLEA Lenuta / PAUN Florentina				
Data validare / tiparire:	2011-01-11 13:53 / 2011-01-11 14:04	Nr.FO/Salon/Sectie:	//		

Parametru	Valoare obtinuta	Valori biologice de referinta	UM
<b>BIOCHIMIE</b>			
Analizor: Modular P 800			
AB092 Vitamina B12	528.00	191,00 - 663,00	pg/mL

Responsabil analiza: PARVULESCU Roxana

Analizor: EASY BLOOD GAS

AB042 ASTRUP PH	7.317	7,35 - 7,45	
pCO2 (Presiunea dioxidului de carbon)	46.60	35,00 - 45,00	mmHg
pO2 (Presiunea oxigenului)	102.00	75,00 - 108,00	mmHg
HCO3 (Bicarbonat)	23.80	22,00 - 26,00	mmol/L
ctCO2	25.30		mmol/L
BEb (Exces de baze din sange)	-2.80		
BEecf (Exces de baze din lichid extra celular)	-2.50		
O2 sat. (Saturatia oxigenului)	97.30	94,00 - 100,00	%

Responsabil analiza: JURCAU Anca

## IMUNOLOGIE

Analizor: Modular P 800

AE014 Cortisol seric	8.12	RECOLTARE AM = 6.2 - 19.4 RECOLTARE PM = 2.3 - 11.9	µg/dL
AE018 ACTH	17.20	<= 46 pg/mL	pg/mL

Responsabil analiza: PARVULESCU Roxana

Analizor: Tehnica manuala

AI028 FAN	NEGATIV	NEGATIV	
-----------	---------	---------	--

Responsabil analiza: GRECU Viorica

Analizor: CITITOR PR 1100

AN002 Ac. anti ADN	14.95	NEGATIV: 0 - 200 SLAB POZITIV: 201 - 300 MODERAT POZITIV: 301 - 800 INTENS POZITIV: > 800	UI/ml
--------------------	-------	--	-------

Responsabil analiza: GRECU Viorica

Parametru	Valoare obtinuta	Valori biologice de referinta
<b>PARAZITOLOGIE</b>		
Analizor: Cititor ORGANON TEK MICROWELL		
AZ019 ECHINOCOCCUS GRANULOSUS - AC.IGG (CHIST HIDATIC) Chist hidatic IgG	0.31	SR < 0.9 = NEGATIV SR - 0.9 - 1.1 = INCERT SR > 1.1 = POZITIV
AZ020 Toxocara canis Ac.IgG	0.25	SR < 0.9 NEGATIV SR = 0.9 - 1.1 INCERT SR > 1.1 POZITIV
AZ021 Taenia Solium Ac.IgG	0.34	SR < 0.9 = NEGATIV SR - 0.9 - 1.1 = INCERT SR > 1.1 = POZITIV

Responsabil analiza: ANDREI Mihaela

**BIOTOXICOLOGIE**

Analizor: Cobas 6000

AX030 Amoniac	74.70	16.00 - 60.00	umol/L
---------------	-------	---------------	--------

Responsabil analiza: BALTA Mihaela

Comentariu final:

REZULTATELE BULETINULUI DE ANALIZE SE REFERA NUMAI LA PROBELE ADUSE.

SULGER LUMINITA  
BIOLOGIE SPECIALIST

restanta: Boraela igG - 1 analiza

Ecografie abdominală :

Ficat: see ecografie toracică  
AD of CHB: 12,5 mm, lob caudal 14,4 mm  
LHD: 7,8 mm. Coleist det. 1,5 cm contact  
Housman, perit. repli. VP: 2,5 mm

RD: 7,5 mm or less VP: 2,5 mm  
RCP fol. 5 de lob. 17,5 mm  
Diferențiere costocardiocardică

Pancreas: normal cap coord.  
Splina: 8,5 mm or less, coord. normală

RS: 8,5 mm or less VP: 12,5 mm  
RCP fol. 5 de lob. 17,5 mm  
Diferențiere costocardiocardică

VE - cabinet Housman, perit. repli.  
fol. 5 de lob. 17,5 mm

Dr. Florin Brezan

  
Dr. FLORIN BREZAN  
medic primar pediatri  
competență ecografie generală  
cod 764094

AGE IS NOT ENTERED, ASSUMED TO BE 50 YEARS OLD FOR PURPOSE OF ECG INTERPRETATION  
 Rate 101  
 PR 140  
 QRSD 73  
 QT 340  
 QTc 441  
 --AXIS--  
 P 109  
 QRS 128  
 T 162

- DEFECTIVE ECG -

Unconfirmed Diagnosis

I aVR V1 V4

II aVL V2 V5

III aVF V3 V6

II

Dev: 104 Speed: 25 mm/sec Limb: 10 mm/mv Chest: 10 mm/mv Electrode off F 60~0.15-150 Hz PH080A P2

**Duplicat**

**Cnp Invalid**

Nume pacient: **Gheorghe**

Prenume pacient: **Vladimir**

Data nasterii: 25/05/2005

Contract: FFS Contract

CNP:

Varsta: 5 ani 7 luni

Sex: M

MRN:

Adresa:

Data recoltarii: 06/01/2011 12:07

**Buletin de rezultate**

Cod de bare: **21690791**

Data inregistrarii: **06/01/2011**

Numar cerere: **3493128**

Recoltat: **Internal**

Punct de recoltare:

Adresa:

Valori in afara limitelor admise  
pentru varsta si sexul respectiv



Denumire	Rezultat	UM	Valori de referinta
<b>Imunochimie</b>			
<b>Vitamina B12</b>			
Electrochemiluminiscenta	528	pg/mL	191 - 663
<b>ACTH</b>			
Chemiluminiscenta 2	17.2	pg/mL	≤ 46

Comentarii: Proba recoltata extern Laboratorului Synevo.

Medic de laborator







**M E D I X** C O .


**MEDIX CO. SA**

Nr.Reg.Com:J40/20559/2005;C.U.I.:18195649;Capitala Social:385048,9-

Șos. Mihai Bravu 281, sector 3 București tel. 314.08.48

fax 021/314.08.49, mobil 0749.168.785

Centrul de Diagnostic și Tratament "Victor Babeș



Nume	GHEORGHE
Prenume	VLADIMIR NECTARIE
Data	30.12.2010
Varsta	5 ani
Diagnostic trimitere	Deficit membru inferior de partea dreapta
Examinare	IRM cerebral nativ si cu substanta de contrast inj. iv, cu sedare

### Rezultat

Fara leziuni cu caracter acut vizibile in ponderatie de difuzie intracerebral.

Fara asimetrii de spatii cisternale, sistem ventricular sau relief cortical.

Structurile anatomice ale liniei mediane in pozitie normala.

Sistem ventricular in pozitie normala, cu dimensiuni in limite normale.

In etajul supratentorial de notat multiple leziuni in hipersemnal T2 si Flair, izo-/hiposemnal T1, inactive in ponderatie de difuzie, negadolinofile, ce intereseaza substanta alba, unele in plaja si altele rotund-ovalare subcentimetrice, localizate in regiunile parieto-occipitale si frontale, bilaterale, asimetrice (mai numeroase fronto-parieto-occipital stang), cu topografie predominant profunda, izolate si confluenta.

Axe arteriale si sinusuri venoase intracerebrale cu traiect si semnal in limite normale.

Fara prize de contrast patologice intracerebrale.


### Concluzii

Multiple leziuni demielinizate in plaja si rotund-ovalare, supratentoriale „vechi” - de reevaluat IRM la distanta.

Medic. Conf. Dr. Ioana Lupescu

Cod 621020

Operator. Dr. Enyedi Mihaly



CLINICA DE NEUROLOGIE PEDIATRICA  
 SPITALUL CLINIC DE PSIHIATRIE "AL. OBREGIA"  
 Sos Berceni nr 10, sector 4, Bucuresti  
 Tel 0213344266/int 500 PROGRAMARE 408/ Sos Berceni, nr 10, Bucuresti

### BILET DE EXTERNARE

Nume: GHEORGHE Data internarii: 04.01.2011

Prenume: VLADIMIR-NECTARIE Data externarii: 13.01.2011

Adresa: PLOIESTI / Tel: / CNP: / PO: 55016

#### DIAGNOSTIC LA EXTERNARE:

1. ENCEFALOPATIE CU AFECTARE PREDOMINANT DE SUBSTANTA ALBA;

#### ISTORIC: DIN AFIRMATIILE MAMEI

Vladimir este un baietel in varsta de 5 ani, cu DPM normale, cunoscut Clinici noastre de la internarea anterioara din noiembrie 2010 cu diagnosticul de „Deficit motor membru inferior drept – in observatie etiologica” vine pentru reevaluare clinico terapeutica.

Din istoricul bolii retinem:

- De aproximativ 2 luni s-a observat o asimetrie a mb inferioare, mb inferior drept mai scurt si mai subtire;
- A fost internat in clinica noastra in noiembrie 2010 unde analizele uzuale arata hemoleucograma cu usoara leucoctoza cu limfocitoza (in cadrul TACRS), eozinofilie, una dintre transaminaze hepatice si CK, LDH, proteine totale valori usor crescute; EEG – fara modificari; imunograma, AFP – normale;
- IRM cerebral (30.12.2010): fara leziuni cu caracter acut vizibile in ponderatie de difuzie intracerebral; fara asimetrii de spatii cisternale, sistem ventricular sau relief cortical; structurile anatomice ale liniei mediane in pozitia normala; sistem ventricular in pozitie normala, cu dimensiuni in limite normale; in etajul supratentorial de notat multiple leziuni in hipersemnal T2, FLAIR, izo/hiposemnal T1, inactive in ponderatie de difuzie, negadolinofile, ce intereseaza substanta alba, unele in plaja si altele rotund ovalare subcentrimetrice, localizate in regiunile parieto-occipitale si frontale, bilaterale, asimetrice (mai numeroase fronto-parietale-occipitale stangi), cu topografie predominant profunda, izolate si confluyente; axe arteriale si sinusuri venoase intracerebrale cu traiect si semnal in limite normale; fara prize de contrast patologice intracerebrale; concluzii: multiple leziuni demielinizante in plaja si rotund-ovalare, supratentoriale, 'vechi' de reevaluat IRM la distanta;

AHC: neaga boli neurologice, mama, tata sanatosi, 1 copil decedat la 12 zile, nascut prematur, al 2 lea copil – pacientul, al 3 lea copil nascut mort la termen

APF: a 2 a sarcina, mentinuta medicamentos, nastere 39 saptamani, fiziologice, prez craniana, Gn-2900g, apgar-9, icter neonatal fiziologic, vaccinat conform schemei


DPM: a tinut capul la 2 luni, a stat in scut la 5 luni, a mers la 1 an, a vorbit cu sens la 1 an, ulterior o intarziere in dezvoltarea limbajului

APP: 1 convulsie febrila la 1 an 7 luni

CVM: gradinita, grupe pregatitoare, rezultate f bune

EXAMEN CLINIC SOMATIC SI NEUROLOGIC – date patologice- G – 26 kg, PC- 51cm, echilibrat respirator si digestiv; usoara hiporemie conjunctivala (telangiectazii oculare)

- Fara semne de iritatie meningeana
- Ex nervi cranieni – normal



- Ex motilitatii – usoara dismetrie proba indice-nas, bilateral, simetric, deficit motor mb inferior drept (nu poate merge pe calcaie, nu poate sari intr-un picior cu mb inferior drept); normotonia
- Ex reflectivitatii – ROT prezente, mai vii pe dreapta; Babinski bilateral; fara clonus plantar;
- Ex sensibilitatii – normal
- Ex psihic: nu colaboreaza, timid;

#### INVESTIGATII PARACLINICE:

- hemoleucograma: Hb-13,7 g/dl, Ht-40,1%. L-7890/mm<sup>3</sup> (Nt-43,6%, Lf-43,8%, Mn-4,3%, Eo-7,6%), Tb-358000/mm<sup>3</sup>;

- biochimie: GPT-22 u/l, GOT-27 u/l, Glu-88 mg/dl, CRP plus-2,2 mg/dl, urea-25 mg/dl, Creatinina-0,71 mg/dl, Ca-10,5 mg/dl, Proteine totale-7,6 g/dl, CK-180 ui/l, LDH 324 ui/l, Cl-100,7 mmol/l, K-4,2 mmol/l, Na-140 mmol/l, trigliceride-112 mg/dl, colesterol-185 mg/dl, Ca ionic-4,45 mg/dl;
- cortizol seric: 8,12 ug/dl, ACTH-17,20 ug/dl, FAN-negativ, Ac antiADN-14,95 UI/ml, Ig ehist hidatic-0,31, IgG toxocara canis-0,25, IgG taenia solium – 0,34; Ac antiADN-14,95 ui/ml;
- amoniac-74,70 umol/l; RPR-negativ; HCV-negativ;
- timpi de coagulare: TP-13,1'', Activ-80,6%, INR-1,12, Fibrinogen-319 mg/dl;
- VLCFA, ASTRUP, repetat NH<sub>3</sub> – in lucru;
- Acid lactic seric – valori normale;
- Viteze de conducere nervoasa – in limite normale;

Avand in vedere anamneza, examenul clinic – hemiparaliza dreapta predominant crurala dar cu hemihipotrofie, care arata cronicitatea leziunii corelat cu modificarile IRM care arata leziuni de substanta alba, nu se poate preciza etiologia in prezent urmand ca dupa rezultatul analizelor din lucru sa se reevalueze clinic si paraclinic (eventual cu completarea investigatiilor din LCR).

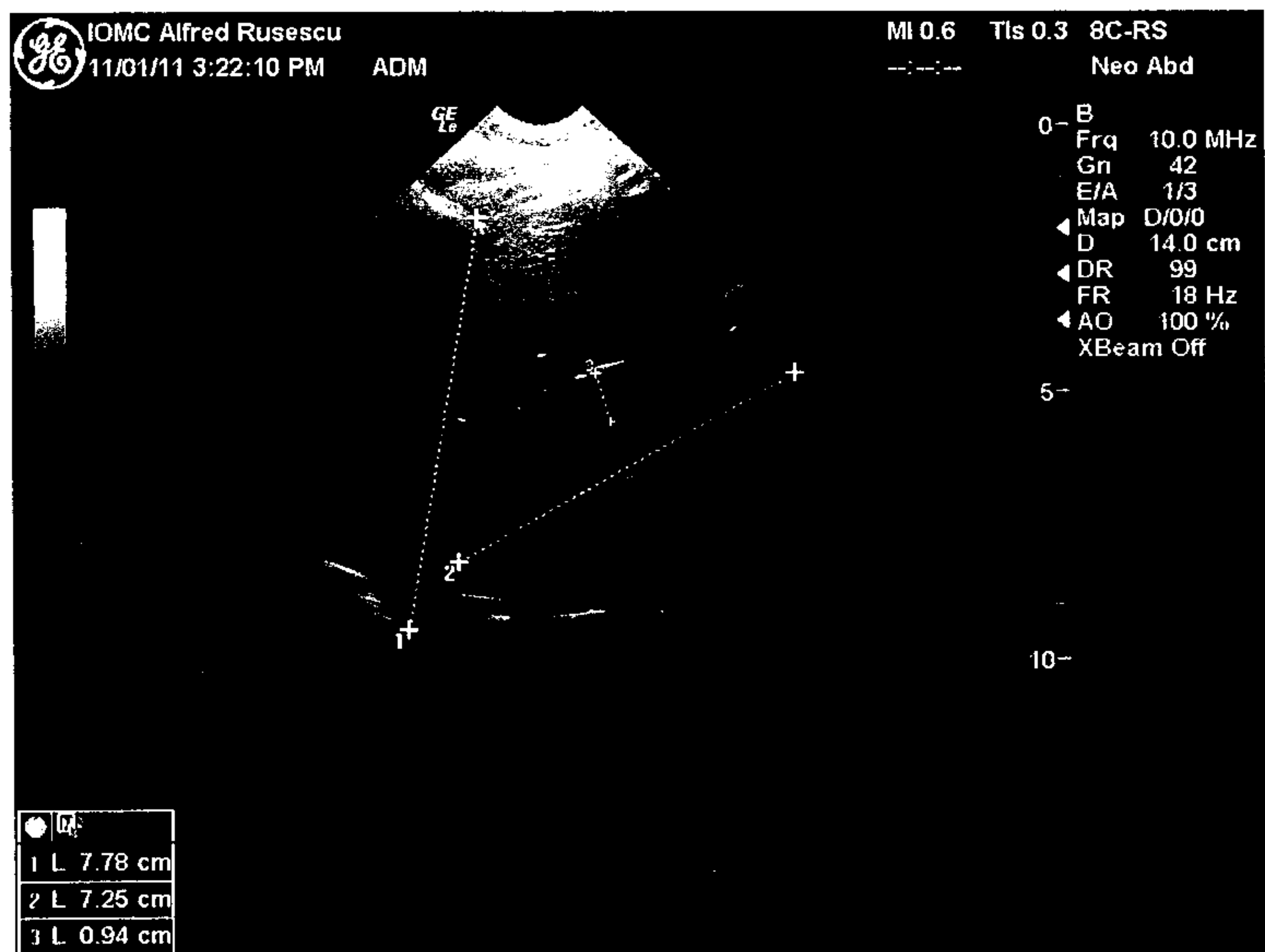
#### RECOMANDARI LA EXTERNARE:


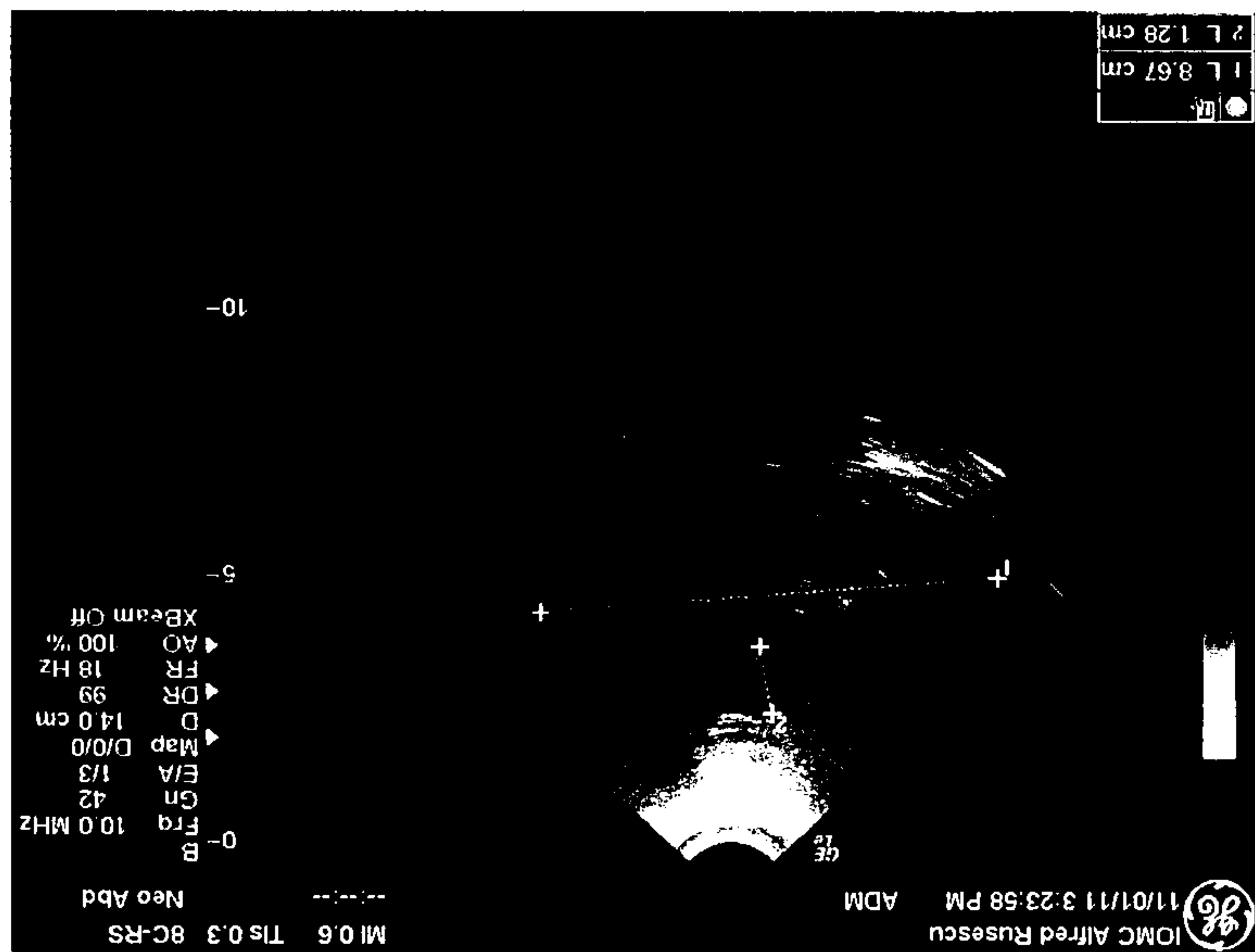
1. regim igienico-dietetic conform varstei;
2. kinetoterapie;
3. dispensarizare teritoriala;
4. revine in clinica dupa rezultatele din lucru;


MEDIC PRIMAR  
Dr Tarta-Arsene O

MEDIC SEF SECTIE  
Conf Dr Dana Craiu

*[Handwritten signature]*  
Dr. Tarta-Arsene O  
Municipalitatea Ploiesti  
Municipalitatea Ploiesti  
Municipalitatea Ploiesti








Numele GHEORGHE  
Salon VLADIMIR  
Pat 11.01.2011  
pH 7,39  
pCO<sub>2</sub> 50,3  
pO<sub>2</sub> 73,9  
ctHb 13,6  
sO<sub>2</sub> 95,6  
F O<sub>2</sub>Hb  
FCOHb 0,5  
FHHb  
FMetHb 0,6  
Na<sup>+</sup> 139  
K<sup>+</sup> 4,6  
Ca<sup>++</sup> 1,26  
Cl<sup>-</sup> 108  
cGlu 104  
cLac 1,7  
ctBil 0,10  
cBase (Ecf) ~~28,8~~ 5,7  
cHCO<sub>3</sub><sup>-</sup> (P,st)c 28,8  
cHC O<sub>3</sub><sup>-</sup> (P)c  
NAH = 19 mmol/l (2)

**CONSILIUL LOCAL AL MUNICIPIULUI PLOIESTI  
ADMINISTRATIA SERVICIILOR SOCIALE COMUNITARE  
SERVICIUL PROTECTIA PERSOANELOR AFLATE IN DIFICULTATE  
PLOIESTI, STR.POSTEI NR.6  
TELEFON 0244/516699/413**



404/17 -01-2011

## **ANCHETA SOCIALA**

### **DATE PERSONALE**

<b>Nume si prenume</b>	<b>GHEORGHE VLADIMIR NECTARIE</b>
<b>Data si locul nasterii</b>	<b>05-05-2005, Bucuresti</b>
<b>Domiciliul</b>	<b>Aleea Stinisoarei nr. 4, bl. 122, ap. 54</b>
<b>CNP</b>	
<b>Act identitate</b>	<b>C.N. seria NO nr. 201621</b>

### **DESCRIEREA FAMILIEI**

**Gheorghe Vladimir Nectarie, in varsta de 5 ani este fiul doamnei Savu Loredana in varsta de 37 ani, incadrata in functia de consilier in cadrul Administratiei Serviciilor Sociale Comunitare – Ploiesti si a domnului Gheorghe Mihai – 36 ani, profesor de sport. Are un frate, Gheorghe Andrei Serghei in varsta de 1 an si 6 luni. Gheorghe Vladimir frecventeaza cursurile Gradinitei „Sf Mina” – Ploiesti.**

### **SITUATIA LOCATIVA**

**Familia Gheorghe locuieste intr-un apartament compus din 2 camere si dependinte, proprietate personala. Apartamentul este mobilat si ingrijit corespunzator cu acces la utilitati.**

## SITUATIA MATERIALA

Doamna Savu Loredana se afla in concediu crestere copil si beneficiaza de indemnizatie crestere copil in valoare de 900 lei. Domnul Gheorghe Mihail realizeaza venituri din activitati independente, nu se cunoaste cuantumul acestora. Gheorghe Vladimir beneficiaza de alocatie de stat- 84 lei iar Gheorghe Andrei primeste alocatie in valoare de 200 lei.



## STAREA SANATATII

Copilul Gheorghe Vladimir are probleme grave de sanatate. Se afla in evidentele Clinicii de neurologie pediatrica din cadrul Spitalul Clinic de psihiatrie "Al.Obregia". Aici s-a prezentat pentru evaluarea unor tulburari de mers cu membrul inferior drept, observate in urma unui examen clinic de rutina. A fost diagnosticat, in noiembrie 2010, cu "Deficit motor membru inferior drept". In urma multiplelor analize, internarilor si investigatiilor efectuate in clinici specializate, Gheorghe Vladimir a fost diagnosticat cu "**BOALA PEROXIZOMALA (x-adrenoleucodistrofie)**". Boala reprezinta un fenomen rar intalnit in lume, singurul lucru imbucurator fiind depistarea acesteia in stadiu incipient, stadiu ce permite luarea unor masuri rapide de stopare a evolutiei bolii. In caz contrar, durata vietii este foarte mult redusa, persoana diagnosticata riscand sa isi piarda functiile motorii, devenind dependenta de un scaun cu rotile. Se impune efectuarea tratamentului in vederea unui eventual transplant de maduva, interventie ce se poate realiza la *Institutul Kreager* din Baltimore, SUA. Rezultatele obtinute pana in prezent, vor fi completate cu informatii cu rol determinant, dupa data de 22 ianuarie 2010.


## CONCLUZII

Avand in vedere situatia expusa mai sus, propunem in masura in care este posibil, acordarea unui ajutor financiar din fondul de rezerva bugetar, constituit in bugetul local al municipiului Ploiesti pentru posibil tratament (transplant de maduva) osoasa ce va fi realizata la Insitulul Kreager din Baltimore.

**DIRECTOR,**  
Brindusa Constantin-Pietraru

**SEF SERVICIU,**  
Aura Nicolae

Intocmit,  
Roxana Stroilescu



**CONSILIUL LOCAL AL MUNICIPIULUI PLOIEȘTI  
COMISIA DE SPECIALITATE NR. 1**

**COMISIA DE BUGET FINANȚE, CONTROL, ADMINISTRAREA DOMENIULUI  
PUBLIC ȘI PRIVAT, STUDII, STRATEGII ȘI PROGNOZE**

**R A P O R T**

Comisia a luat in discutii proiectul de hotărâre privind alocarea unei sume de bani din fondul de rezervă bugetară constituit în bugetul local, pentru sprijinirea unei persoane fizice aflate în situație de extremă dificultate

și a emis: *AVIZ FAVORABIL*

**PREȘEDINTE,  
Palas Paul**

**SECRETAR,  
Popa Gheorghe**

**Data:** *28.02.2011*

