

EXPUNERE DE MOTIVE

la proiectul de hotărâre privind avizarea ajustării tarifelor de apă și de canalizare

In conformitate cu prevederile Contractului de Concesiune încheiat în anul 2000 cu operatorul serviciului public de alimentare cu apă și de canalizare, prevederi stabilite și prin Hotărârea Guvernului nr. 149/2002, modificată și completată de Hotărârea Guvernului nr. 1643/22.11.2006, propunem avizarea ajustării tarifelor începând cu data de 01.08.2010 după cum urmează :

Tarife	UM	Tarif în vigoare fără TVA	Tarif propus ajustat la 01.08.2010	creștere lei
APĂ din care : Fond lucrări	lei/m ³	2,18 0,42	2,23 0,43	0,05
CANALIZARE din care : Fond lucrări	lei/m ³	0,94 0,19	0,97 0,19	0,03

Calcululele prezentate au avut la baza realizările pe 12 luni înainte de data de 01.09.1999 și 12 luni înaintea ajustării (apa cumpărată, energie electrică, ape preluate la canalizare, volume de apă vândute), iar indicii de inflație și cursurile valutare au fost preluate din buletinele statistice.

Tarifele nu conțin TVA.

Tarifele vor fi prezentate de operator pentru avizare Autorității Naționale de Reglementare pentru Serviciile Comunitare de Utilități Publice, în conformitate cu prevederile Hotărârii Guvernului nr. 1643 / 22.11.2006.

Consilieri,

Valentin Sava
Radu Mateescu
Ion Iancu
Constantin Popa
Iulian Teodorescu
Iulian Bolocan



REGIA AUTONOMA DE SERVICII PUBLICE

Adresa: Piata Victoriei nr. 17, Ploiesti, Prahova

Telefon: +4 0244-541071

Fax: +4 0244-513670

E-mail: serviciipublice@ratsp.ro

Web: www.ratsp.ro



**AVIZAT
VICEPRIMAR
Catalina Nicoleta BOZIANU**

RAPORT DE SPECIALITATE

la proiectul de hotarare privind avizarea ajustarii tarifelor de apă și de canalizare

În conformitate cu prevederile contractului de concesiune al serviciului public de alimentare cu apă și de canalizare încheiat în anul 2000 cu operatorul S.C. APA NOVA PLOIESTI SRL, tarifele de apă și canalizare sunt supuse ajustării de 2 ori pe an, respectiv la 1 ianuarie și 1 iulie.

Această prevedere contractuală a fost statuată prin Hotărârea Guvernului nr. 149/2002, modificată și completată de Hotărârea Guvernului nr. 1643/22.11.2006 și conduce la ajustarea tarifelor pe baza creșterii indicelui de inflație, pretului la apă și energie electrică și a cursului Euro.

Urmare a acestor prevederi, S.C. APA NOVA PLOIESTI SRL a înaintat Primăriei adresa DFC/CG/41.2010 solicitând ajustarea tarifelor conform Hotărârii Guvernului nr. 1643/22.11.2006, cu 2,29 % la apă și cu 3,19 % a tarifului la canalizare.

Având în vedere reglementările Autorității Naționale de Reglementare pentru Serviciile Comunitare de Utilități Publice care prevăd că datele prezentate de operator pentru ajustare începând cu data de 01.08.2010, trebuie să conțină elementele de calcul cu date la finele lunii anterioare solicitării ajustării respectiv iunie 2010, se impune avizarea ajustării în cursul lunii iulie 2010.

La 01.08.2010 operatorul serviciului public de alimentare cu apă și canalizare solicită ajustarea tarifelor după cum urmează:

Tarife	UM	Tarif actual fara TVA	Tarif propus fara TVA	crestere %
APĂ din care : Fond lucrări	lei/m ³	2,18 0,42	2,23 0,43	2,29
CANALIZARE din care : Fond lucrări	lei/m ³	0,94 0,19	0,97 0,19	3,19

1. Formula de calcul stabilita in contractul de concesiune si in Hotararea Guvernului nr.149/2002, modificata si completata de Hotararea Guvernului nr.1643/22.11.2006 pentru tariful la apa se prezinta :

$$(a - b)_{K_n} + \frac{c}{d}$$

a = tariful de baza al apei potabile la data ajustarii

b = costul mediu al apei pe 12 luni inaintea datei de 01.09.1999

c = costul apei cumparate de concesionar + taxa pentru apa extrasa din puturi pe 12 luni anterioare ajustarii

d = volumul de apa facturat de concesionar pe 12 luni anterioare ajustarii

Coeficientul K_n se stabileste pe baza urmatoarelor indicatori a caror pondere se prezinta:

- influenta cresterii preturilor de consum este de **65%**
- influenta creşterii preţului la energie electrică este de **15%**
- influenta cresterii cursului leu/Euro si a creşterii indicelui oficial al preţului de consum in Europa este de **20%**

TOTAL - 100%

În perioada septembrie 1999 – iunie 2010, indicele de creştere al preţurilor de consum a fost de 430,98 %, preţul la energie electrică a crescut de la 0,0626 la 0,3136 lei/kwh, cursul leu/Euro a înregistrat o creştere de 2,57 ori, iar indicele preţului de consum in Europa a crescut cu 26,24 %.

$$K_n = 65\% \frac{430,98}{100} + 15\% \frac{0,3136}{0,0626} + 20\% \frac{4,3688}{1,7089} \times \frac{131,8}{104,40}$$

$$K_n = 4,19855$$

Aplicând formula prevăzută de Hotararea Guvernului nr.149/2002, modificata si completata de Hotararea Guvernului nr.1643/22.11.2006 pentru ajustarea tarifului de bază, se obţine :

Tarif ajustat la 01.08.2010: $(0,5100\text{lei} - 0,0387) \times 4,19855 + 0,2482 = 2,226$
lei/m³ (2,23 lei/m³)

2. Pentru tariful de canalizare formula de calcul se prezintă :

Tarif de bază an 2006 = 0,2300 lei/m³

Coeficient $K_n = 4,19855$

Tarif ajustat la 01.08.2010: $0,2300 \times 4,19855 = 0,9657$ lei/m³ **(0,97 lei/m³)**





Calculule prezentate au avut la baza realizările pe 12 luni înainte de data de 01.09.1999 și realizările pe 12 luni înainte ajustării (apa cumpărată, energie electrică, ape preluate la canalizare, volume de apă vândute), iar indicii de inflație și cursurile valutare au fost preluate din buletinele statistice.

Având în vedere că determinarea procentului de creștere al tarifului de apă și de canalizare respecta prevederile Contractului de Concesiune și Hotărârea Guvernului nr.149/2002, modificată și completată de Hotărârea Guvernului nr.1643/22.11.2006, propunem avizarea ajustării tarifelor de apă și de canalizare.

Se anexează documentația prezentată de operator pentru ajustare.

Tarifele ajustate vor fi prezentate de operator pentru avizare la Autoritatea Nationala de Reglementare pentru Serviciile Comunitare de Utilitati Publice, conform prevederilor legale.

DIRECTOR
ing. Razvan LUNGU



Redactat 
Silvia Vintila
22.07.2010



**- CALCUL DE TARIF la data 07/2010 -
Aplicarea formulei contractuale**

Calcul A0

Ep0	1.250.307
V0	32.307.395
A0	0,0387

Calcul An

Epn	3.206.607
Vn	12.916.162
An	0,2482

Apa potabila

TBa_2006_RP	0,4080
TBa_2006_fdt	0,1020
TBa_2006 (tariful de baza*)	0,5100
Pass Through A0	0,0387
(Tao-Ao)	0,4713

Apa uzata (canalizare)

TBa_2006_RP	0,1840
TBa_2006_fdt	0,0460
TBc_2006 (tariful de baza*)	0,2300

(Tarifele de baza sint cele din contractul de concesiune transformate in leu greu)

Determinarea coeficientului de indexare Kn :

IPC ₀	100,00
EI ₀	0,0626
ROL ₀	1,7089
IPCE ₀	104,40

IPC _n	430,96
EI _n	0,3136
ROL _n	4,3688
IPCE _n	131,8

Enuntarea Formulei

$$Kn = a1 * (IPCn/IPC0) + a2 * (EIn/EI0) + a3 * (ROLn/ROL0) * (IPCEn/IPCE0)$$

a1	0,65
a2	0,15
a3	0,20

Kn	4,19855
-----------	----------------

Enuntarea formulei pentru apa potabila si apa uzata (canalizare) :

Apa potabila (Tan)

$$Tan = (Tba_{2006} - Aao) * Kn + An$$

Tan : 2,23

Din care Fond de lucrari 0,43

Tarif actual:

Tan : 2,18

Apa uzata (canalizare) (Tcn)

$$Tcn = TBc_{2006} * Kn$$

Tcn : 0,97

Din care Fond de lucrari 0,19

Tcn : 0,94

% Cresterea totala	2,29%	3,19%
--------------------	-------	-------

Tan cu TVA 2,77

Tcn cu TVA 1,20


	IPC Luna anterioara = 100	IPC AUG 99 =100
sep-99	103,20	103,20
oct-99	104,20	107,53
nov-99	104,00	111,83
dec-99	102,90	115,07
ian-00	104,30	120,02
feb-00	102,20	122,66
mar-00	101,80	124,87
apr-00	104,80	130,86
mai-00	101,80	133,22
iun-00	102,80	136,95
iul-00	104,30	142,84
aug-00	101,80	145,41
sep-00	102,80	149,48
oct-00	102,80	153,67
nov-00	102,80	157,97
dec-00	102,50	161,92
ian-01	103,70	167,91
feb-01	102,30	171,77
mar-01	102,00	175,21
apr-01	102,70	179,94
mai-01	101,70	183,00
iun-01	101,60	185,93
iul-01	101,30	188,35
aug-01	102,20	192,49
sep-01	101,90	196,15
oct-01	102,40	200,86
nov-01	102,70	206,28
dec-01	102,20	210,82
ian-02	102,30	215,67
feb-02	101,20	218,26
mar-02	100,40	219,13
apr-02	102,00	223,51
mai-02	101,90	227,76
iun-02	101,20	230,49
iul-02	100,50	231,64
aug-02	100,80	233,49
sep-02	100,60	234,89
oct-02	101,60	238,65
nov-02	102,60	244,85
dec-02	101,50	248,52
ian-03	101,30	251,75
feb-03	100,80	253,76
mar-03	101,10	256,55
apr-03	101,10	259,37
mai-03	100,50	260,67
iun-03	100,90	263,02
iul-03	101,20	266,18
aug-03	100,30	266,98
sep-03	102,10	272,59
oct-03	101,50	276,68
nov-03	101,40	280,55
dec-03	101,20	283,92
ian-04	101,10	287,04
feb-04	100,60	288,76
mar-04	100,50	290,20
apr-04	100,60	291,94
mai-04	100,30	292,82
iun-04	100,60	294,58
iul-04	101,30	298,41
aug-04	100,50	299,90
sep-04	100,90	302,60
oct-04	101,20	306,23
nov-04	100,60	308,07

dec-04	100,60	309,92
ian-05	100,80	312,40
feb-05	100,60	314,27
mar-05	100,30	315,21
apr-05	101,80	320,88
mai-05	100,30	321,84
iun-05	100,30	322,81
iul-05	101,00	326,04
aug-05	100,10	326,37
sep-05	100,60	328,33
oct-05	100,90	331,28
nov-05	101,20	335,26
dec-05	100,50	336,94
ian-06	101,03	340,41
feb-06	100,24	341,23
mar-06	100,21	341,95
apr-06	100,42	343,39
mai-06	100,60	345,45
iun-06	100,15	345,97
iul-06	100,11	346,35
aug-06	99,93	346,11
sep-06	100,05	346,28
oct-06	100,21	347,01
nov-06	101,09	350,79
dec-06	100,74	353,39
ian-07	100,20	354,10
feb-07	100,04	354,24
mar-07	100,07	354,49
apr-07	100,52	356,33
mai-07	100,64	358,61
iun-07	100,14	359,11
iul-07	100,29	360,15
aug-07	100,86	363,25
sep-07	101,08	367,17
oct-07	100,97	370,73
nov-07	100,93	374,18
dec-07	100,64	376,57
ian-08	100,86	379,81
feb-08	100,70	382,47
mar-08	100,67	385,03
apr-08	100,52	387,03
mai-08	100,49	388,93
iun-08	100,28	390,02
iul-08	100,69	392,71
aug-08	99,91	392,35
sep-08	100,40	393,92
oct-08	101,06	398,10
nov-08	100,32	399,37
dec-08	100,23	400,29
ian-09	101,24	405,25
feb-09	100,88	408,82
mar-09	100,50	410,86
apr-09	100,27	411,97
mai-09	100,01	412,02
iun-09	100,20	412,84
iul-09	99,93	412,55
aug-09	99,81	411,77
sep-09	100,39	413,37
oct-09	100,44	415,19
nov-09	100,67	417,97
dec-09	100,32	419,31
ian-10	101,68	426,35
feb-10	100,20	427,21
mar-10	100,22	428,15
apr-10	100,35	429,65
mai-10	100,15	430,29
iun-10	100,16	430,98



[Handwritten signature]

sep-99	104.6
oct-99	104.6
nov-99	104.8
dec-99	105.1
ian-00	104.9
feb-00	105.3
mar-00	105.7
apr-00	105.8
mai-00	106
iun-00	106.3
iul-00	106.2
aug-00	106.3
sep-00	106.9
oct-00	106.9
nov-00	107.1
dec-00	107.5
ian-01	106.9
feb-01	107.2
mar-01	107.8
apr-01	108.5
mai-01	109
iun-01	109.1
iul-01	108.8
aug-01	108.8
sep-01	109.1
oct-01	109.2
nov-01	109
dec-01	109.5
ian-02	109.5
feb-02	109.7
mar-02	110.3
apr-02	110.8
mai-02	111
iun-02	111
iul-02	110.8
aug-02	110.9
sep-02	111.2
oct-02	111.5
nov-02	111.4
dec-02	111.9
ian-03	111.7
feb-03	112.2
mar-03	112.8
apr-03	113
mai-03	112.9
iun-03	112.9
iul-03	112.8
aug-03	113.1
sep-03	113.5
oct-03	113.6
nov-03	113.6
dec-03	113.9
ian-04	113.7
feb-04	113.9
mar-04	114.6
apr-04	115
mai-04	115.5
iun-04	115.5
iul-04	115.3
aug-04	115.5
sep-04	115.7
oct-04	116.1
nov-04	116
dec-04	116.5
ian-05	115.9
feb-05	116.3
mar-05	117
apr-05	117.5
mai-05	117.8
iun-05	117.9
iul-05	117.8
aug-05	118.1
sep-05	118.6
oct-05	118.9
nov-05	118.7
dec-05	119




schimbare baza

anul 2005=100

European Union (27 countries)

ian-06	100.73	118.50
feb-06	101.03	118.85
mar-06	101.51	119.42
apr-06	102.17	120.19
mai-06	102.52	120.60
iun-06	102.63	120.73
iul-06	102.53	120.62
aug-06	102.7	120.82
sep-06	102.74	120.86
oct-06	102.83	120.97
nov-06	102.94	121.10
dec-06	103.34	121.57
ian-07	102.88	121.03
feb-07	103.22	121.43
mar-07	103.85	122.17
apr-07	104.43	122.85
mai-07	104.71	123.18
iun-07	104.85	123.35
iul-07	104.57	123.02
aug-07	104.7	123.17
sep-07	105.09	123.63
oct-07	105.63	124.26
nov-07	106.17	124.90
dec-07	106.61	125.42
ian-08	106.38	125.15
feb-08	106.84	125.69
mar-08	107.73	126.73
apr-08	108.18	127.26
mai-08	108.86	128.06
iun-08	109.3	128.58
iul-08	109.22	128.49
aug-08	109.18	128.44
sep-08	109.48	128.79
oct-08	109.51	128.83
nov-08	109.1	128.35
dec-08	108.91	128.12
ian-09	108.24	127.33
feb-09	108.81	128.00
mar-09	109.19	128.45
apr-09	109.56	128.89
mai-09	109.76	129.12
iun-09	109.99	129.39
iul-09	109.48	128.79
aug-09	109.79	129.16
sep-09	109.83	129.20
oct-09	110.05	129.46
nov-09	110.23	129.67
dec-09	110.58	130.09
ian-10	110.08	129.50
feb-10	110.44	129.92
mar-10	111.29	130.92
apr-10	111.81	131.53
mai-10	111.98	131.73
iun-10	112.03	131.79



[Handwritten signature]

Valorile facturilor au fost impartite la 10.000

LUNA	Cost apa tratata de suprafata CNAR	cantitate mc apa cumparata CNAR	Taxa apa de subteran	cantitate mc apa subterana	Cost total CNAR (Epo)	m3 APA facturata	STORNARE m3 APA	Cantitate m3 apa facturata (Vo)
sep-98	82.807	2.161.338	5.055	1.996.528	87.863	2.405.036	16.024,00	2.389.012,00
oct-98	81.896	2.138.343	4.976	1.965.010	86.871	2.451.327	943,40	2.450.383,60
nov-98	86.487	2.138.670	5.539	2.082.090	92.026	2.718.012	1.163,80	2.716.848,20
dec-98	82.935	2.050.248	5.468	2.076.603	88.403	2.812.002	16.088,00	2.795.914,00
ian-99	85.970	2.125.693	6.087	2.235.854	92.058	2.615.825	3.019,40	2.612.805,60
feb-99	72.736	1.692.631	5.847	2.039.132	78.583	2.620.566	317,80	2.620.248,20
mar-99	98.185	2.189.985	6.862	2.182.431	105.046	2.692.643	1.256,30	2.691.386,70
apr-99	101.476	2.191.535	7.521	2.126.601	108.996	3.091.428	354,00	3.091.074,05
mai-99	109.858	2.329.732	8.252	2.156.517	118.110	2.652.914	10.521,28	2.642.393,12
iun-99	115.177	2.271.645	9.733	2.083.024	124.910	2.791.359	682,28	2.790.676,62
iul-99	125.471	2.474.674	9.425	2.021.559	134.896	2.656.347	3.907,39	2.652.440,01
aug-99	122.968	2.425.308	9.576	2.056.269	132.544	2.854.700	487,27	2.854.212,63
Total	1.165.968	26.189.802	84.339	25.021.618	1.250.307	32.362.160	54.765	32.307.395

Aao = Epo / Vo = 0,0387

LUNA	Cost apa tratata de suprafata CNAR	cantitate mc apa cumparata CNAR	Taxa apa de subteran	cantitate mc apa subterana	Cost total CNAR (Epn)	Cantitate m3 apa facturata (Vn)
iul-09	199.283	299.279	84.066	1.491.590	283.349	1.146.210
aug-09	189.828	276.445	83.298	1.477.957	273.126	1.111.824
sep-09	179.243	261.092	77.550	1.375.974	256.793	1.116.924
oct-09	186.227	271.360	77.672	1.378.135	263.899	1.117.481
nov-09	179.898	262.134	73.103	1.297.079	253.002	1.050.422
dec-09	184.984	269.579	75.434	1.338.431	260.418	1.051.237
ian-10	188.359	274.539	76.278	1.353.402	264.637	1.026.090
feb-10	182.064	265.291	71.242	1.264.048	253.306	971.416
mar-10	214.217	279.689	78.209	1.387.673	292.427	1.082.548
apr-10	190.832	249.342	73.817	1.309.733	264.649	1.073.237
mai-10	196.915	257.232	76.303	1.326.547	273.218	1.073.179
iun-10	193.740	253.054	73.046	1.269.921	266.786	1.095.594
Total (12 mois)	2.285.591	3.219.036	920.017	16.270.490	3.205.607	12.916.162

iul-09 Aan = Epn / Vn = 0,2482

Valorile facturilor au fost impartite la 10.000

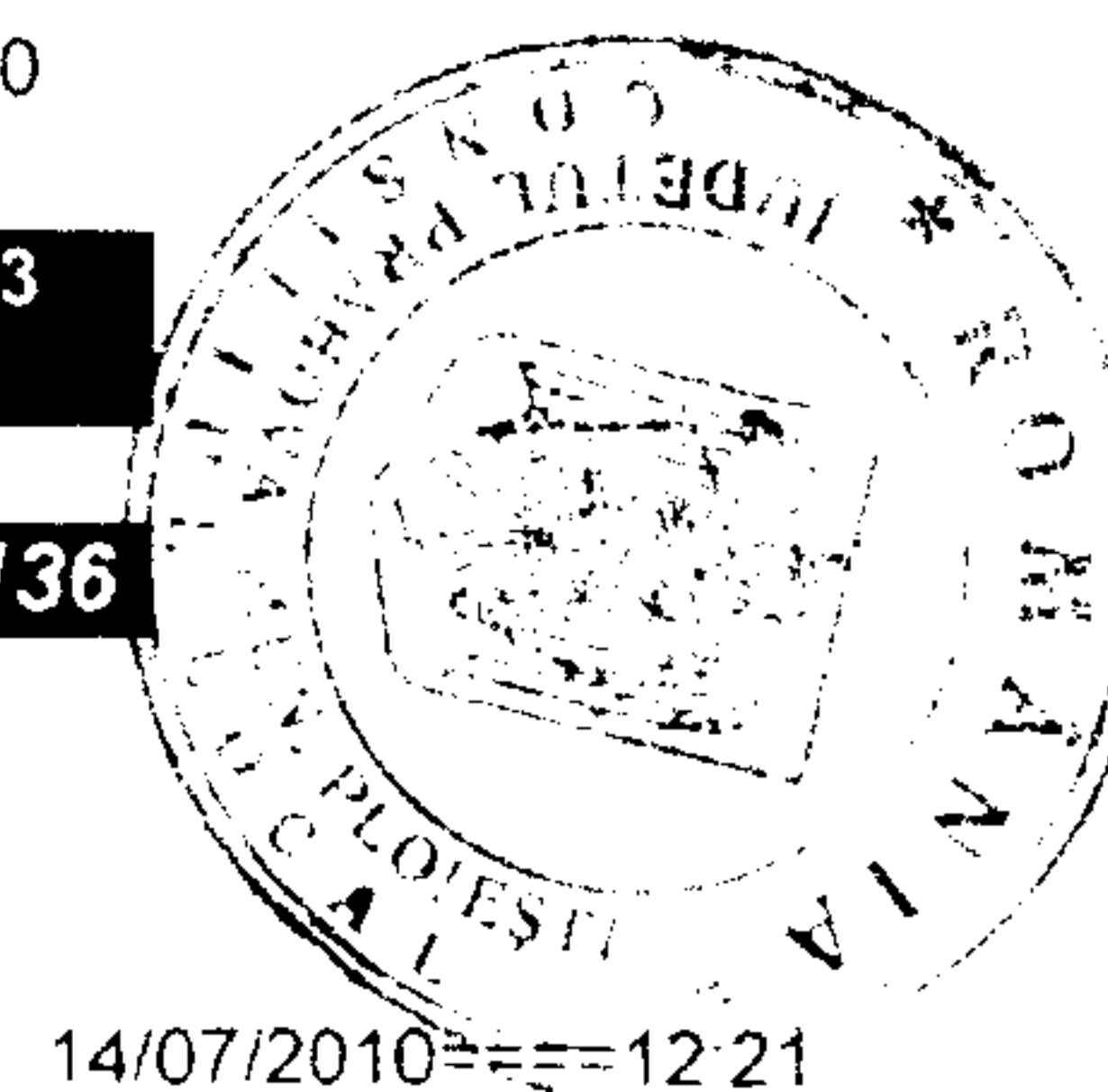
LUNA	Energie electrica facturate de la CONEL		Energie electrica facturata de la DALKIA aferenta statiilor hidrofor		KWh TOTAL	Valoare TOTALE
	KWh	Valoare	KWh	Valoare		
sep-98	1.217.447	60.674	66.926	4.080	1.284.373	64.754
oct-98	1.191.347	57.422	66.926	4.080	1.258.273	61.502
nov-98	1.297.959	64.228	54.846	3.290	1.352.805	67.518
dec-98	1.300.531	68.060	54.846	3.290	1.355.377	71.349
ian-99	1.334.739	76.329	54.846	3.290	1.389.585	79.618
feb-99	1.289.381	81.004	54.846	3.290	1.344.227	84.294
mar-99	1.414.510	96.335	54.846	3.290	1.469.356	99.625
apr-99	1.302.457	87.005	65.891	5.067	1.368.348	92.072
mai-99	1.350.567	86.679	65.891	5.067	1.416.458	91.746
iun-99	1.245.986	89.578	65.891	5.067	1.311.877	94.645
iul-99	1.303.642	96.909	60.663	5.517	1.364.305	102.426
aug-99	1.278.278	101.889	60.663	5.517	1.338.941	107.407
TOTAL (12 Mois)	15.526.844	966.112	727.081	50.844	16.253.925	1.016.956

					Elo	0,0626
iul-09	390.496	116.159	3.000	1.320	393.496	117.479
aug-09	380.367	113.606	2.440	1.074	382.807	114.680
sep-09	346.930	103.582	2.600	1.144	349.530	104.726
oct-09	362.836	111.839	2.880	1.267	365.716	113.107
nov-09	342.987	106.912	2.880	1.267	345.867	108.180
dec-09	351.825	121.703	2.280	1.003	354.105	122.706
ian-10	365.803	123.949	3.440	1.540	369.243	125.488
feb-10	339.901	106.176	2.640	1.181	342.541	107.357
mar-10	361.530	113.095	3.200	1.432	364.730	114.528
apr-10	341.717	106.869	3.440	1.540	345.157	108.409
mai-10	343.655	106.390	3.160	1.414	346.815	107.804
iun-10	331.257	100.803	2.160	967	333.417	101.770
TOTAL (12 Mois)	4.259.304	1.331.083	# 34.120	15.150 #	4.293.424	1.346.233

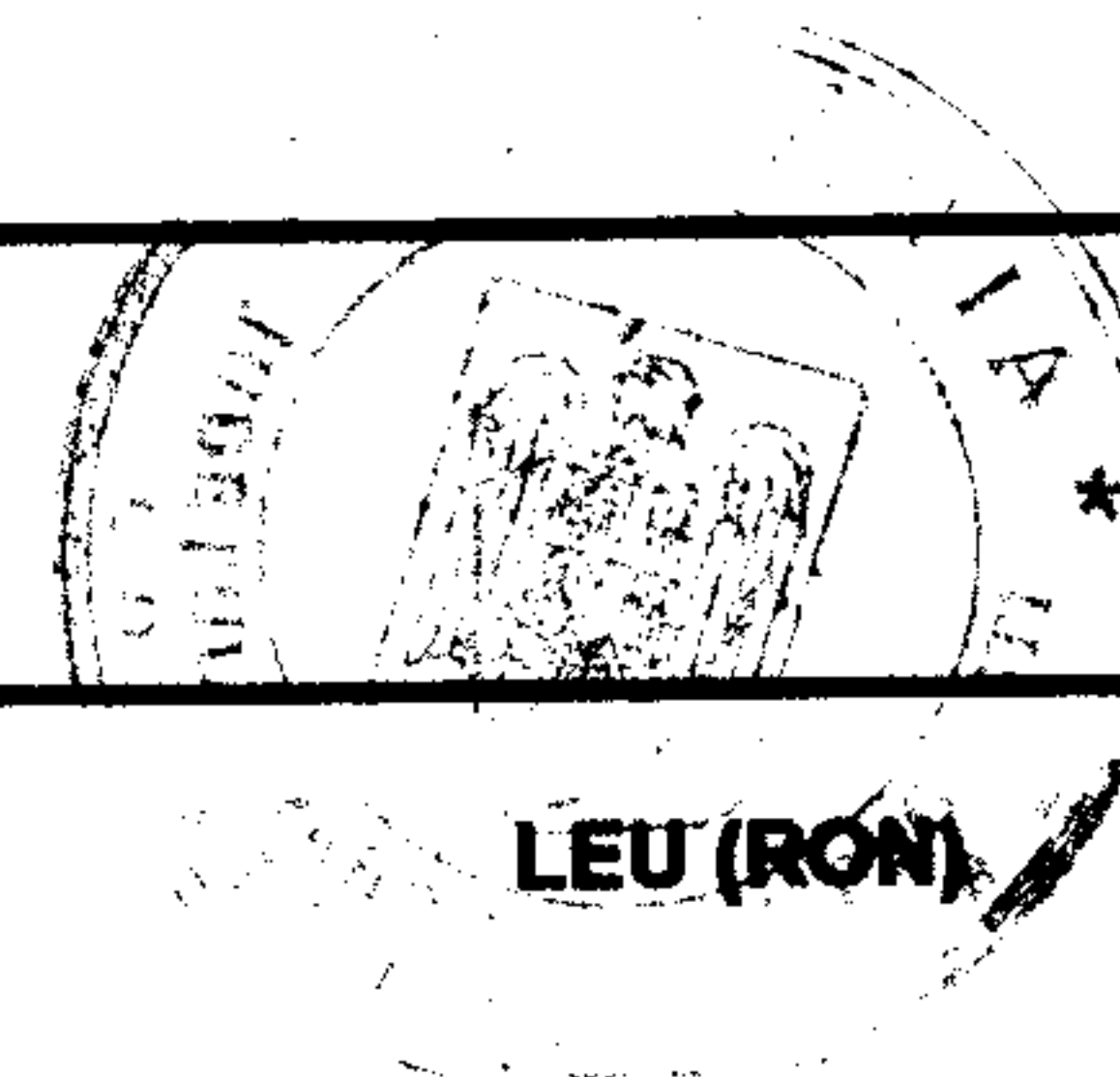
iulie-09

Eln

0,3136



**- CALCUL DE TARIF la data 07/2010 -
Aplicarea formulei contractuale**



Calcul A0

Ep0	1,250,307
V0	32,307,395
A0	0.0387

Calcul An

Epn	3,205,607
Vn	12,916,162
An	0.2482

Apa potabila

TBa_2006_RP	0.4080
TBa_2006_fdt	0.1020
TBa_2006 (tariful de baza*)	0.5100
Pass Through A0	0.0387
(Tao-Ao)	0.4713

Apa uzata (canalizare)

TBa_2006_RP	0.1840
TBa_2006_fdt	0.0460
TBc_2006 (tariful de baza*)	0.2300

arifele de baza sint cele din contracul de concesiune transformate in leu greu)

Determinarea coeficientului de indexare Kn :

IPC ₀	100.00
EI ₀	0.0626
ROL ₀	1.7089
IPCE ₀	104.40

IPC _n	430.98
EI _n	0.3136
ROL _n	4.3688
IPCE _n	131.8

Enuntarea Formulei

$$Kn = a1 * (IPCRn/IPCRo) + a2 * (EIn/EIo) + a3 * (ROLn/ROLo) * (IPCEn/IPCEo)$$

a1	0.65
a2	0.15
a3	0.20

Kn	4.19855
-----------	----------------

Enuntarea formulei pentru apa potabila si apa uzata (canalizare) :

Apa potabila (Tan)

$$Tan = (Tba_{2006} - Aao) * Kn + An$$

Tan : 2.23

Din care Fond de lucrari 0.43

Tarif actual:

Tan : 2.18

% Cresterea totala 2.29%

Apa uzata (canalizare) (Tcn)

$$Tcn = TBc_{2006} * Kn$$

Tcn : 0.97

Din care Fond de lucrari 0.19

Tcn : 0.94

3.19%

Tan cu TVA


2.77

Tcn cu TVA

1.20

IPCH-baza 1996 IPCH-baza 2005
AUG 99 =104.4

Sep-99	104.6
Oct-99	104.6
Nov-99	104.8
Dec-99	105.1
Jan-00	104.9
Feb-00	105.3
Mar-00	105.7
Apr-00	105.8
May-00	106
Jun-00	106.3
Jul-00	106.2
Aug-00	106.3
Sep-00	106.9
Oct-00	106.9
Nov-00	107.1
Dec-00	107.5
Jan-01	106.9
Feb-01	107.2
Mar-01	107.8
Apr-01	108.5
May-01	109
Jun-01	109.1
Jul-01	108.8
Aug-01	108.8
Sep-01	109.1
Oct-01	109.2
Nov-01	109
Dec-01	109.5
Jan-02	109.5
Feb-02	109.7
Mar-02	110.3
Apr-02	110.8
May-02	111
Jun-02	111
Jul-02	110.8
Aug-02	110.9
Sep-02	111.2
Oct-02	111.5
Nov-02	111.4
Dec-02	111.9
Jan-03	111.7
Feb-03	112.2
Mar-03	112.8
Apr-03	113
May-03	112.9
Jun-03	112.9
Jul-03	112.8
Aug-03	113.1
Sep-03	113.5
Oct-03	113.6
Nov-03	113.6
Dec-03	113.9
Jan-04	113.7
Feb-04	113.9
Mar-04	114.6
Apr-04	115
May-04	115.5
Jun-04	115.5
Jul-04	115.3
Aug-04	115.5
Sep-04	115.7
Oct-04	116.1
Nov-04	116
Dec-04	116.5
Jan-05	115.9
Feb-05	116.3
Mar-05	117
Apr-05	117.5
May-05	117.8
Jun-05	117.9
Jul-05	117.8
Aug-05	118.1
Sep-05	118.6
Oct-05	118.9
Nov-05	118.7
Dec-05	119



schimbare baza

117.6 European Union (27 countries)

anul 2005=100

Jan-06	100.73	118.50
Feb-06	101.03	118.85
Mar-06	101.51	119.42
Apr-06	102.17	120.19
May-06	102.52	120.60
Jun-06	102.63	120.73
Jul-06	102.53	120.62
Aug-06	102.7	120.82
Sep-06	102.74	120.86
Oct-06	102.83	120.97
Nov-06	102.94	121.10
Dec-06	103.34	121.57
Jan-07	102.88	121.03
Feb-07	103.22	121.43
Mar-07	103.85	122.17
Apr-07	104.43	122.85
May-07	104.71	123.18
Jun-07	104.85	123.35
Jul-07	104.57	123.02
Aug-07	104.7	123.17
Sep-07	105.09	123.63
Oct-07	105.63	124.26
Nov-07	106.17	124.90
Dec-07	106.61	125.42
Jan-08	106.38	125.15
Feb-08	106.84	125.69
Mar-08	107.73	126.73
Apr-08	108.18	127.26
May-08	108.86	128.06
Jun-08	109.3	128.58
Jul-08	109.22	128.49
Aug-08	109.18	128.44
Sep-08	109.48	128.79
Oct-08	109.51	128.83
Nov-08	109.1	128.35
Dec-08	108.91	128.12
Jan-09	108.24	127.33
Feb-09	108.81	128.00
Mar-09	109.19	128.45
Apr-09	109.56	128.89
May-09	109.76	129.12
Jun-09	109.99	129.39
Jul-09	109.48	128.79
Aug-09	109.79	129.16
Sep-09	109.83	129.20
Oct-09	110.05	129.46
Nov-09	110.23	129.67
Dec-09	110.58	130.09
Jan-10	110.08	129.50
Feb-10	110.44	129.92
Mar-10	111.29	130.92
Apr-10	111.81	131.53
May-10	111.98	131.73
Jun-10	112.03	131.79





	IPC Luna anterioara = 100	IPC AUG 99 =100
Sep-99	103.20	103.20
Oct-99	104.20	107.53
Nov-99	104.00	111.83
Dec-99	102.90	115.07
Jan-00	104.30	120.02
Feb-00	102.20	122.66
Mar-00	101.80	124.87
Apr-00	104.80	130.86
May-00	101.80	133.22
Jun-00	102.80	136.95
Jul-00	104.30	142.84
Aug-00	101.80	145.41
Sep-00	102.80	149.48
Oct-00	102.80	153.67
Nov-00	102.80	157.97
Dec-00	102.50	161.92
Jan-01	103.70	167.91
Feb-01	102.30	171.77
Mar-01	102.00	175.21
Apr-01	102.70	179.94
May-01	101.70	183.00
Jun-01	101.60	185.93
Jul-01	101.30	188.35
Aug-01	102.20	192.49
Sep-01	101.90	196.15
Oct-01	102.40	200.86
Nov-01	102.70	206.28
Dec-01	102.20	210.82
Jan-02	102.30	215.67
Feb-02	101.20	218.26
Mar-02	100.40	219.13
Apr-02	102.00	223.51
May-02	101.90	227.76
Jun-02	101.20	230.49
Jul-02	100.50	231.64
Aug-02	100.80	233.49
Sep-02	100.60	234.89
Oct-02	101.60	238.65
Nov-02	102.60	244.85
Dec-02	101.50	248.52
Jan-03	101.30	251.75
Feb-03	100.80	253.76
Mar-03	101.10	256.55
Apr-03	101.10	259.37
May-03	100.50	260.67
Jun-03	100.90	263.02
Jul-03	101.20	266.18
Aug-03	100.30	266.98
Sep-03	102.10	272.59
Oct-03	101.50	276.68
Nov-03	101.40	280.55
Dec-03	101.20	283.92
Jan-04	101.10	287.04
Feb-04	100.60	288.76
Mar-04	100.50	290.20
Apr-04	100.60	291.94
May-04	100.30	292.82
Jun-04	100.60	294.58
Jul-04	101.30	298.41
Aug-04	100.50	299.90
Sep-04	100.90	302.60
Oct-04	101.20	306.23
Nov-04	100.60	308.07



Dec-04	100.60	309.92
Jan-05	100.80	312.40
Feb-05	100.60	314.27
Mar-05	100.30	315.21
Apr-05	101.80	320.88
May-05	100.30	321.84
Jun-05	100.30	322.81
Jul-05	101.00	326.04
Aug-05	100.10	326.37
Sep-05	100.60	328.33
Oct-05	100.90	331.28
Nov-05	101.20	335.26
Dec-05	100.50	336.94
Jan-06	101.03	340.41
Feb-06	100.24	341.23
Mar-06	100.21	341.95
Apr-06	100.42	343.39
May-06	100.60	345.45
Jun-06	100.15	345.97
Jul-06	100.11	346.35
Aug-06	99.93	346.11
Sep-06	100.05	346.28
Oct-06	100.21	347.01
Nov-06	101.09	350.79
Dec-06	100.74	353.39
Jan-07	100.20	354.10
Feb-07	100.04	354.24
Mar-07	100.07	354.49
Apr-07	100.52	356.33
May-07	100.64	358.61
Jun-07	100.14	359.11
Jul-07	100.29	360.15
Aug-07	100.86	363.25
Sep-07	101.08	367.17
Oct-07	100.97	370.73
Nov-07	100.93	374.18
Dec-07	100.64	376.57
Jan-08	100.86	379.81
Feb-08	100.70	382.47
Mar-08	100.67	385.03
Apr-08	100.52	387.03
May-08	100.49	388.93
Jun-08	100.28	390.02
Jul-08	100.69	392.71
Aug-08	99.91	392.35
Sep-08	100.40	393.92
Oct-08	101.06	398.10
Nov-08	100.32	399.37
Dec-08	100.23	400.29
Jan-09	101.24	405.25
Feb-09	100.88	408.82
Mar-09	100.50	410.86
Apr-09	100.27	411.97
May-09	100.01	412.02
Jun-09	100.20	412.84
Jul-09	99.93	412.55
Aug-09	99.81	411.77
Sep-09	100.39	413.37
Oct-09	100.44	415.19
Nov-09	100.67	417.97
Dec-09	100.32	419.31
Jan-10	101.68	426.35
Feb-10	100.20	427.21
Mar-10	100.22	428.15
Apr-10	100.35	429.65
May-10	100.15	430.29
Jun-10	100.16	430.98

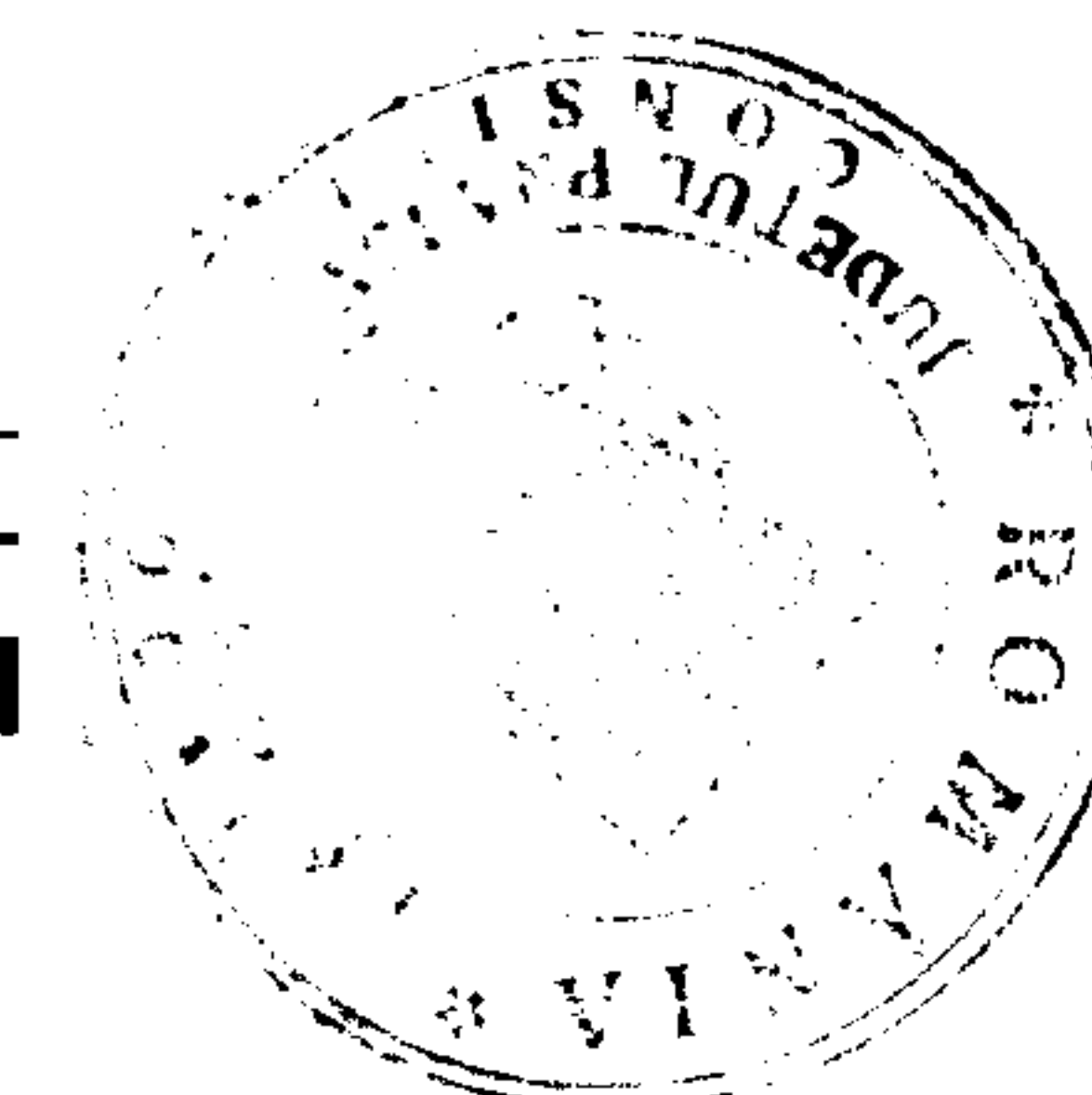
Valorile facturilor au fost impartite la 10.000

LUNA	Cost apa tratata de suprafata CNAR	cantitate mc apa cumparata CNAR	Taxa apa de subteran	cantitate mc apa subterana	Cost total CNAR (Epo)	m3 APA facturata	STORNARE m3 APA	Cantitate m3 apa facturata (Vo)
Sep-98	82,807	2,161,338	5,055	1,996,528	87,863	2,405,036	16,024.00	2,389,012.00
Oct-98	81,896	2,138,343	4,976	1,965,010	86,871	2,451,327	943.40	2,450,383.60
Nov-98	86,487	2,138,670	5,539	2,082,090	92,026	2,718,012	1,163.80	2,716,848.20
Dec-98	82,935	2,050,248	5,468	2,076,603	88,403	2,812,002	16,088.00	2,795,914.00
Jan-99	85,970	2,125,693	6,087	2,235,854	92,058	2,615,825	3,019.40	2,612,805.60
Feb-99	72,736	1,692,631	5,847	2,039,132	78,583	2,620,566	317.80	2,620,248.20
Mar-99	98,185	2,189,985	6,862	2,182,431	105,046	2,692,643	1,256.30	2,691,386.70
Apr-99	101,476	2,191,535	7,521	2,126,601	108,996	3,091,428	354.00	3,091,074.05
May-99	109,858	2,329,732	8,252	2,156,517	118,110	2,652,914	10,521.28	2,642,393.12
Jun-99	115,177	2,271,645	9,733	2,083,024	124,910	2,791,359	682.28	2,790,676.62
Jul-99	125,471	2,474,674	9,425	2,021,559	134,896	2,656,347	3,907.39	2,652,440.01
Aug-99	122,968	2,425,308	9,576	2,056,269	132,544	2,854,700	487.27	2,854,212.63
Total	1,165,968	26,189,802	84,339	25,021,618	1,250,307	32,362,160	54,765	32,307,395

Aao = Epo / Vo = 0.0387

LUNA	Cost apa tratata de suprafata CNAR	cantitate mc apa cumparata CNAR	Taxa apa de subteran	cantitate mc apa subterana	Cost total CNAR (Epn)	Cantitate m3 apa facturata (Vn)
Jul-09	199,283	299,279	84,066	1,491,590	283,349	1,146,210
Aug-09	189,828	276,445	83,298	1,477,957	273,126	1,111,824
Sep-09	179,243	261,092	77,550	1,375,974	256,793	1,116,924
Oct-09	186,227	271,360	77,672	1,378,135	263,899	1,117,481
Nov-09	179,898	262,134	73,103	1,297,079	253,002	1,050,422
Dec-09	184,984	269,579	75,434	1,338,431	260,418	1,051,237
Jan-10	188,359	274,539	76,278	1,353,402	264,637	1,026,090
Feb-10	182,064	265,291	71,242	1,264,048	253,306	971,416
Mar-10	214,217	279,689	78,209	1,387,673	292,427	1,082,548
Apr-10	190,832	249,342	73,817	1,309,733	264,649	1,073,237
May-10	196,915	257,232	76,303	1,326,547	273,218	1,073,179
Jun-10	193,740	253,054	73,046	1,269,921	266,786	1,095,594
Total (12 mois)	2,285,591	3,219,036	920,017	16,270,490	0	12,916,162

Jul-09 Aan = Epn / Vn = 0.2482



Valorile facturilor au fost impartite la 10.000

LUNA	Energie electrica facturate de la CONEL		Energie electrica facturata de la DALKIA		KWh TOTAL	Valoare TOTALE
	KWh	Valoare	KWh	Valoare		
Sep-98	1,217,447	60,674	66,926	4,080	1,284,373	64,754
Oct-98	1,191,347	57,422	66,926	4,080	1,258,273	61,502
Nov-98	1,297,959	64,228	54,846	3,290	1,352,805	67,518
Dec-98	1,300,531	68,060	54,846	3,290	1,355,377	71,349
Jan-99	1,334,739	76,329	54,846	3,290	1,389,585	79,618
Feb-99	1,289,381	81,004	54,846	3,290	1,344,227	84,294
Mar-99	1,414,510	96,335	54,846	3,290	1,469,356	99,625
Apr-99	1,302,457	87,005	65,891	5,067	1,368,348	92,072
May-99	1,350,567	86,679	65,891	5,067	1,416,458	91,746
Jun-99	1,245,986	89,578	65,891	5,067	1,311,877	94,645
Jul-99	1,303,642	96,909	60,663	5,517	1,364,305	102,426
Aug-99	1,278,278	101,889	60,663	5,517	1,338,941	107,407
TOTAL (12 Mois)	15,526,844	966,112	727,081	50,844	16,253,925	1,016,956

LUNA	Energie electrica facturate de la CONEL		Energie electrica facturata de la DALKIA		KWh TOTAL	Valoare TOTALE
	KWh	Valoare	KWh	Valoare		
Jul-09	390,496	116,159	3,000	1,320	393,496	117,479
Aug-09	380,367	113,606	2,440	1,074	382,807	114,680
Sep-09	346,930	103,582	2,600	1,144	349,530	104,726
Oct-09	362,836	111,839	2,880	1,267	365,716	113,107
Nov-09	342,987	106,912	2,880	1,267	345,867	108,180
Dec-09	351,825	121,703	2,280	1,003	354,105	122,706
Jan-10	365,803	123,949	3,440	1,540	369,243	125,488
Feb-10	339,901	106,176	2,640	1,181	342,541	107,357
Mar-10	361,530	113,095	3,200	1,432	364,730	114,528
Apr-10	341,717	106,869	3,440	1,540	345,157	108,409
May-10	343,655	106,390	3,160	1,414	346,815	107,804
Jun-10	331,257	100,803	2,160	967	333,417	101,770
TOTAL (12 Mois)	4,259,304	1,331,083	34,120	15,150	4,293,424	1,346,233

Elo **0.0626**

EIn **0.3136**

July-09

**CONSILIUL LOCAL AL MUNICIPIULUI PLOIEȘTI
COMISIA DE SPECIALITATE NR. 1**


**COMISIA DE BUGET FINANȚE, CONTROL, ADMINISTRAREA DOMENIULUI
PUBLIC ȘI PRIVAT, STUDII, STRATEGII ȘI PROGNOZE**

RAPORT

**Comisia a luat în discuții proiectul de hotarare privind avizarea ajustării tarifelor
de apă și de canalizare**

și a emis: **AVIZ FAVORABIL**

**PREȘEDINTE,
Palas Paul**



**SECRETAR,
Popa Gheorghe**



Data: 27 07 - 2010

